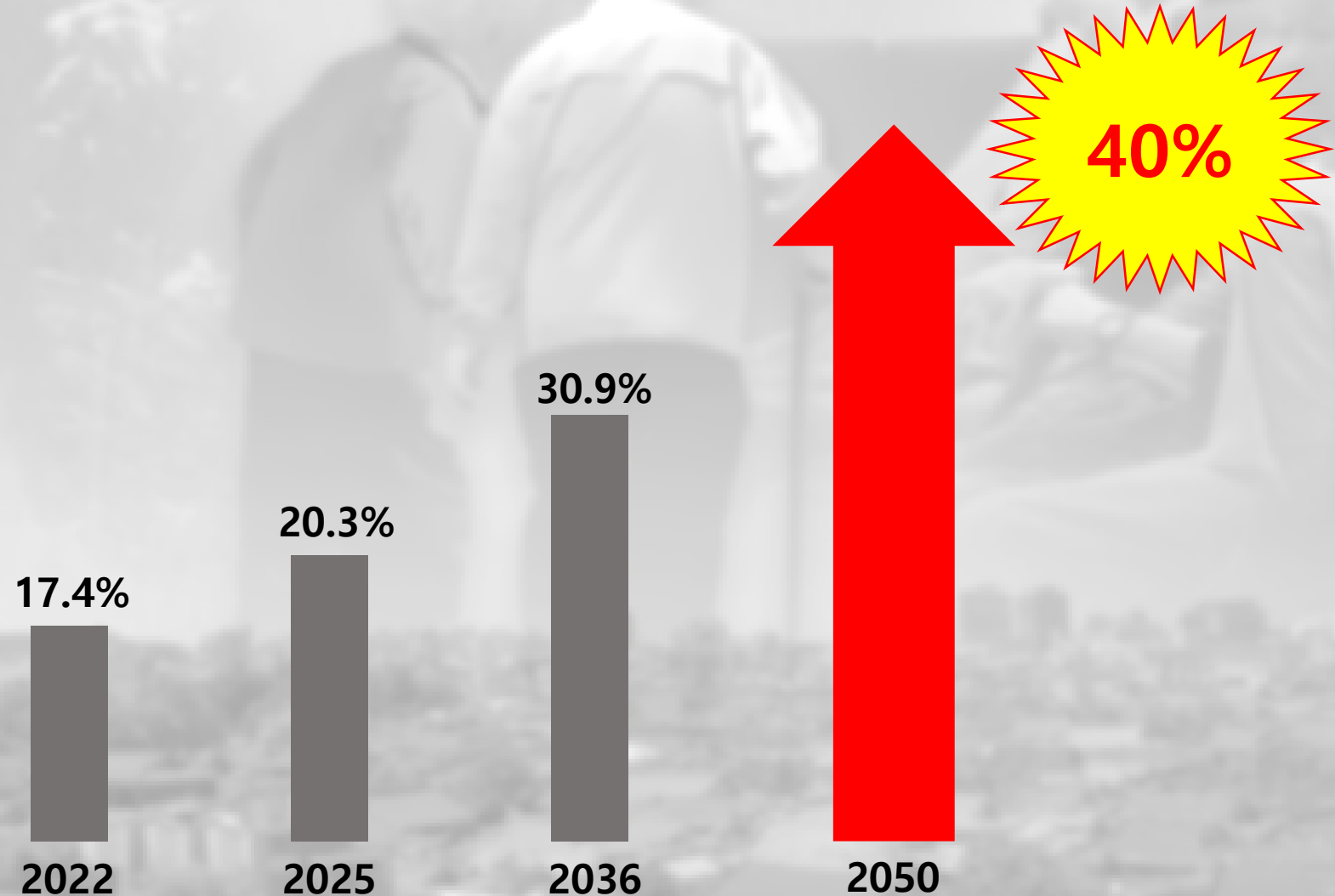




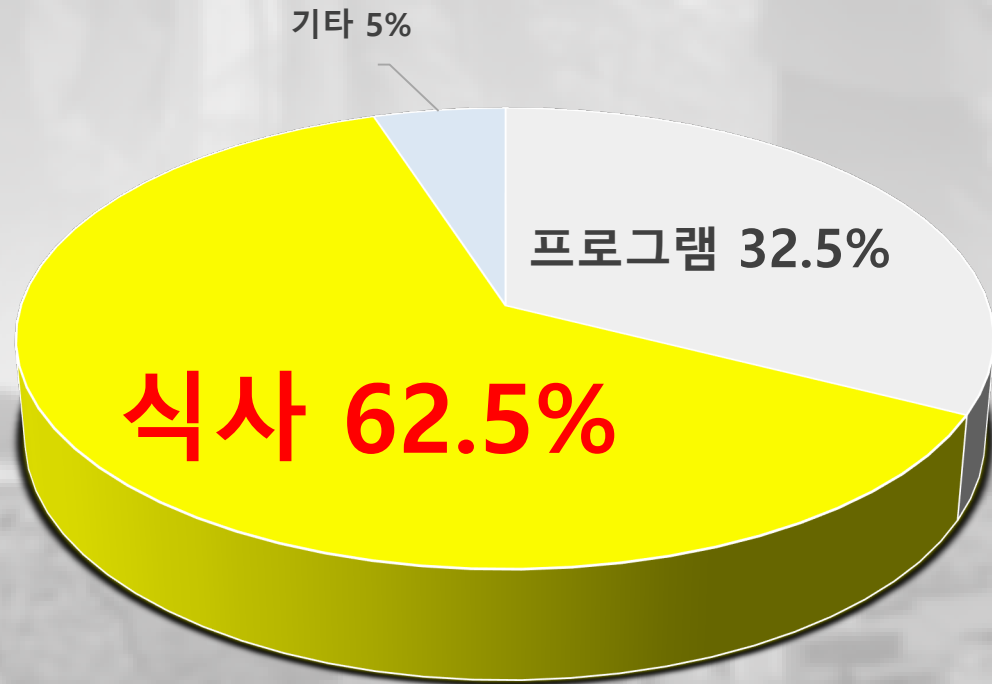
65세 이상 고령인구 장래 추계



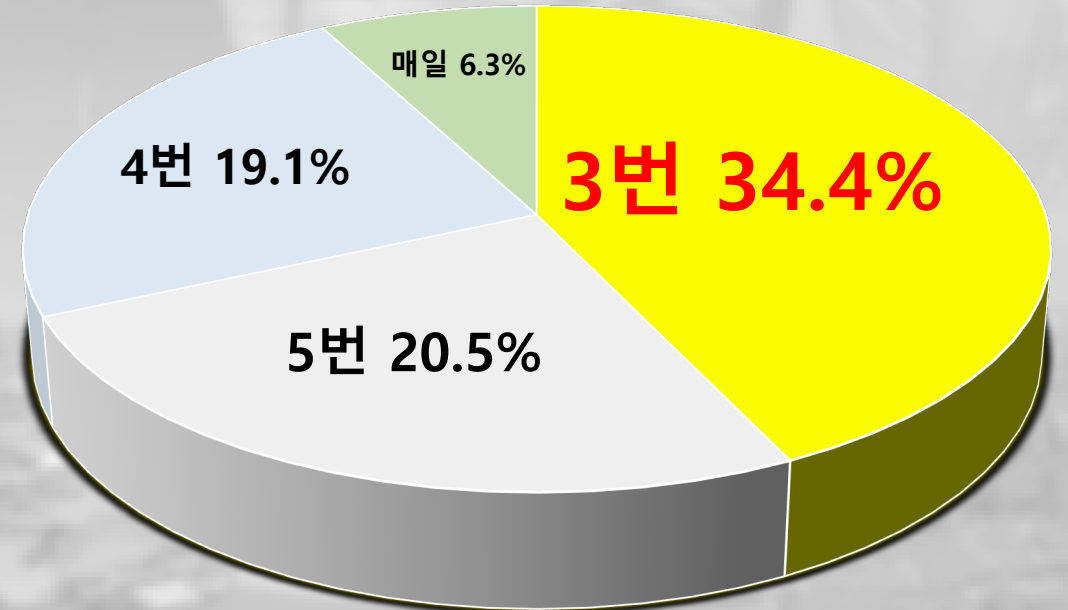
통계청 장래인구추계 자료(2023.12.공표)

2020년 보건복지부 노인실태조사

경로당 이용 주된 이유



경로당 주간 식사 횟수



서울시 자치구 경로당 중식도우미 현황

자치구	경로당 현황 (단위: 개소)	중식도우미 인원 (단위:명)
강서구	220	90
양천구	170	200
영등포구	167	337
구로구	208	369
동작구	147	230
금천구	74	161
관악구	113	230
서초구	141	80
강남구	176	176
송파구	180	240
강동구	139	200
마포구	158	100
서대문구	117	200
용산구	91	120
은평구	163	310
종로구	64	95
중 구	50	100
성동구	163	205
광진구	97	80
동대문구	138	320
성북구	183	180
종랑구	133	410
강북구	102	230
도봉구	137	130
노원구	246	90

끝.