



2007



2007. 2.



..... 1



..... 5



2007

..... 6

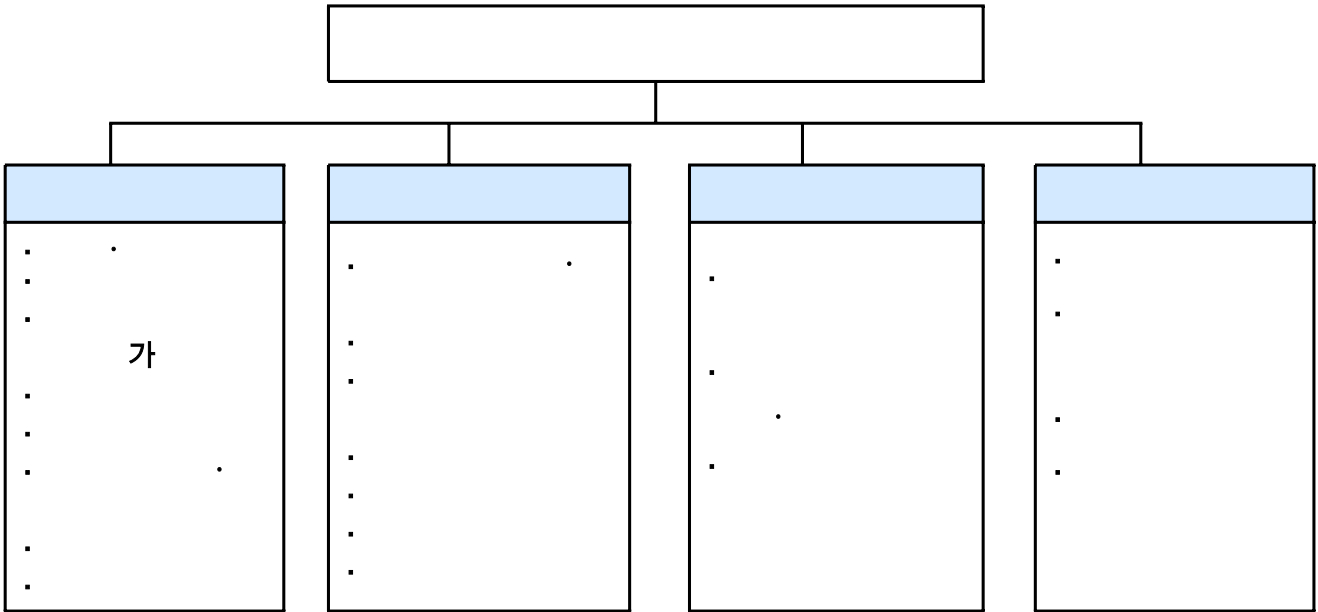
.

1



			5	6	7	8	9		6	7	8	9	10
	73	18	1	4	5	6	2	55	1	1	8	11	34
	68	21	1	5	12	2	1	47	2	2	39	4	
	-5	+4	0	0	+8	-4	0	-8	+1	+1	+31	-7	-34

2



				()	
	352	93	259	127	
	219	41	178	60	
	133	52	81	67	

(:)

총 계	가 로 청 소						
	소 계	가로1조	가로2조	가로3조	가로5조	기동대A조	기동대B조
178	106	17	25	16	32	9	7
	재 활 용						기 타
	소 계	동재활용	폐기물해체	환적장	리사이클링	폐형광등	
70	51	8	5	4	2	2	

3 

()

	(m ²)	(m ²)				
3 611	5,597 (1,693)	1,834 (555)		2006	28	, , ,

()

360m ² (109)	618-104	1 ,	800kg/ 12)	5	'03.10.6
-----------------------------	---------	-----	----------------	---	----------

1	1	405.5m ² ,	291.5m ² (2) 1985
2	6	489m ² ,	495m ² (2) 1998

(:)

3	1 ()	1 ()	1 ()
---	----------	----------	----------

	11	11	4.5	2.5	3	2	12.5	6-7		
60	6	4	1	5	4	2	1	5	26	6

: 3, 1, 1, 1

: 25 (18 , 6 , 1)

			()						
1	가 1	(16-3)	36(11)	6	(2)	2002			1 17
2	“	(23)	57(17)	11	(2)	2000			
3	가 2	(3가 55-6)	35(10)	9	(2)	2004			2 25
4	“	(4가 357-9)	27(8)	9	(1)	2001			
5	“	(3가 72-3)	27(8)	7	(2)	2002			
6	가 3	(6가 10-7)	49(15)	9		2002			3 16
7	“	(4가 287-6)	33(10)	5	(2)	2003			
8	“	(2가 94-32)	17(5)	2	(1)	2002			
9	가 5	(2 254)	21(6)	7	(1)	2002			5 32
10	“	(4 209-102)	50(15)	7	(1)	1991			
11	“	(1 879-8)	145(43)	8		2005			
12	“	(1 43-11)	100(33)	2		2004			
13	“	(2 1095-54)	17(5)	8	(1)	1991			
14	1	(3가 34-1)	83(25)	9	(2 +가)	1991			9
15	2	(611)	100(33)	7		2006			7
		15		106					

2007

[] (:)

	2007	2006	(%)
	2,222	2,233	-0.5%
	872	1,009	-14%
	433	402	7.7%
	899	804	11.8%
	18	18	0%


[] (:)

	2007	2006	(%)
	531	507	4.7%
	337	316	6.6%
	194	191	1.5%




[] (:)

	2007	2006	(%)
	21,560	21,497	0.29%
	17,063	17,979	3.3%
	14,292	14,165	0.8%
	2,771	2,340	18%
	4,496	4,992	-9.9%
	564	417	35%
	3,932	4,575	-20%

■




가



. 2007

1		
2		
3		
4		
5		
6		

1



: 2007. 1 ~ 12.31

: 420

: 5 ()

: 07:00 ~ 10:00(2)

: 1 5,000

가

,

- : 376 420 (44)

가


가

: 589,000

: 504,000

() : 85,000

2




- : 6 (8 4 , 5 2)
- () : 6 (12 1 , 8 3 , 5 2)
- : 3 (, ,)
- : 2007. 3. 1 ~ 11.30()
- () : 152.3km (12m 101.1, 8~12m 51.2)
- : 04:30 ~ 18:00
- : 60km
- : 1 7
- 1 : 6 400

()

가

- 1 : 50km 60km
- 1 : 5 7
- 1 : 300 400

3



: 1 205

: 1 145 (2007 52,000)

가 1 60

:

:

: 3,400

(*)

: (•) 1~2 , () 1

- (, ,)
(8) (1)

(() , , 3)

- 1 ,

- (•) : 1

(07)

-

•

•

•

-

,

-
 • 2006 71% 2007 72%
 - 8

- : 3% (2006 1,500 /113)
 -

• () 1 16 ()
 •

: 41,570

: 15,600

- 1 , () 1 ,

• : 15

• : 1

25,970 (25,970 ×1,000)

4



()

권역	대기장소	작업구간	인원		장비
			운전원	미화원	
계			19명	44명	19대
1권역	당산동6가 350-3,4	영등포2,3, 당산2, 양평2	4명	8명	차량 4대
2권역	양평동3가 18-1	당산1, 문래1,2, 양평1	3명	8명	차량 3대
3권역	영등포동 618-56	영1, 신길2,3, 도림1,2,	3명	9명	차량 3대
4권역	신길동 54-2	신길1,4,6,7동	4명	9명	차량 4대
5권역	신길5동 신길동 422	신길5동	1명	2명	차량 1대
	대림1동 동사무소 주차장	대림1동	1명	2명	차량 1대
	대림2동 대림동 1057-70	대림2동	1명	2명	차량 1대
	대림3동 대림동 726-10	대림3동	2명	4명	차량 2대

: ' 2006 6 1

- 1 가
 - : 68 63 , 22 19)
 - (9 2)
 .
 .
 5
 -

-
- (, ,)
-
- , 가, ,
-
-
- , 가,
-

(' 2007)

- : 2 , 1
- :
- ,
-

: 40,400
 :6,380 (4,400 , 1,980) :10,620
 - 6 (670), 6 (300), 6 (800)
 () : 23,400
 - 5,000 × 15 × 26 × 12 = 23,400 ()

5



:

: 2007. 1 ~
: 7 , 384

		(m ²)	()
(4)		66.0	314
	1가	26.4	
		13.2	
		33.0	
(3)		8.0	70
	2가-1	5.2	
	2가-2	2.6	

: 180 (24)

2006

: 162 (150, 12)
- 가 가
2 (, 1) : 75 ()
24 : 133
- : 1 2 3
: 35 ()

6



()
가 .

: 133 (60, 73)
가

: 133

(72%)			LPG(23%)			CNG(3%)			(2%)		
96	31	65	31	23	8	4	4	-	2	2	-

DPF : ' 08
10 : ' 08

: 2007. 1 ~ 12

: 96 67 (25, 42)

27 , 2

- 25 : DPF (3.5) 20, P - DPF (3.5) 5

- 42 : DPF (3.5) 18, CNG 24

:

CNG : 11 (6), 5 (3)

: 5 1,750 , 11 2,800 (2%)

가

: 916

- DPF : 8,160 × 20 × 5% = 8,160

- P - DPF : 4,000 × 5 × 5% = 1,000

95% . : 199,200 9.160