

# 2004년도 기금운용계획

영 등 포 구

# 목

# 차

## I . 기금운용계획 총괄

1. 기금현황
2. 기금별 조성규모

## II . 기금별 운용계획

1. 환경미화원자녀학자금대여기금
2. 중소기업육성기금
3. 재활용품판매대금관리기금
4. 재해대책기금
5. 재난관리기금
6. 도로굴착복구기금
7. 체육진흥기금
8. 노인복지기금
9. 장애인편의시설설치촉진기금
10. 식품진흥기금

## 1. 영등포구 기금현황

기 금 명	목 적	설치년도	부서명	사업분야	비고
1. 환경미화원자녀학자금대여기금	환경미화원자녀 대여학자금 용자	1,991	청소과	용 자	
2. 중소기업육성	중소기업육성을 위한 운전 및 시설자금 용자	1,993	지역경제과	용 자	
3. 재활용품판매대금관리기금	재활용품 판매대금의 적립 관리	1,994	청소과	사 업 관 리	
4. 재해대책기금	재해시 긴급 복구비 지원	1,996	치수과	사 업 관 리	
5. 재난관리기금	재난 사전예방 및 복구	1,998	치수과	사 업 관 리	
6. 도로굴착복구기금	굴착도로의 신속한 복구	1,999	토목과	사 업 관 리	
7. 체육진흥기금	구민 체육진흥 도모	2,001	문화체육과	사 업 관 리	
8. 노인복지기금	노인복지 및 사회활동 지원	2,001	사회복지과	사 업 관 리	
9. 장애인등편의시설설치촉진기금	거동불편 장애자들을 위한 편의시설 개선	2,001	사회복지과	사 업 관 리	
10. 식품진흥기금	일반·휴게음식점 시설개선자금 용자	2,001	보건위생과	용 자	

&lt;설치년도 順&gt;

## 2. 기금별 조성규모(누계)

### 가. 기금운용 현황

(단위 : 천원)

구분	2003년도말 결산액(A)	2004년 운용계획			2004년도말 현재액 (A + B)	비고
		수입	지출	증감(B)		
기금조성규모(누계)	14,266,193	9,020,676	10,058,683	△1,038,007	13,228,186	

### 나. 자금수지 현황

(단위 : 천원)

수입				지출			
항목	예산액	전년도 예산액	증△감	항목	예산액	전년도 예산액	증△감
합계	23,286,869	20,189,227	3,097,642	합계	23,286,869	20,189,227	3,097,642
전년도이월금	14,266,193	12,055,310	2,210,883	인건비	26,836	27,000	
출연금	980,120	936,340		물건비	9,436	7,550	
차입금	0	0		고유목적사업비	6,522,411	2,780,484	
응자회수	3,774,478	3,315,399	459,079	출연금	0	0	
원금	3,538,466	3,118,722	419,744	민간응자금	3,500,000	3,108,000	392,000
이자	236,012	196,677	39,335	차입금상환	0	0	
적립금이자	424,918	340,302	84,616	민간이전	0	0	
기타	3,841,160	3,541,876	299,284	내부거래	0	0	
				다음년도이월금	13,228,186	14,266,193	△1,038,007



다. 연도별 기금조성 및 집행현황

(단위 : 천원)

구 연	조 성 액 (A)					집 행 액 (B)				잔 액 (A - B)	누 계
	계	보조금	용자상환금	이자수입	기타 (출연금등)	계	고유목적 사업비	용자금	기타		
1991년	65,720	0	0	0	65,720	21,166	21,166	0	0	44,554	44,554
1992년	38,156	0	0	546	37,610	50,440	50,440	0	0	△12,284	32,270
1993년	52,421	0	0	680	51,741	42,950	42,950	0	0	9,471	41,741
1994년	30,583	0	0	228	30,355	57,645	57,645	0	0	△27,062	14,679
1995년	73,210	0	0	128	73,082	78,754	78,754	0	0	△5,544	9,135
1996년	117,488	0	0	48	117,440	119,632	119,632	0	0	△2,144	6,991
1997년	10,298,614	0	3,203,120	1,212,733	5,882,761	9,010,196	287,196	8,723,000	0	1,288,418	1,295,409
1998년	4,489,484	0	2,225,370	481,189	1,782,925	2,404,572	529,572	1,875,000	0	2,084,912	3,380,321
1999년	7,864,618	0	2,307,030	644,500	4,913,088	5,024,324	2,909,324	2,115,000	0	2,840,294	6,220,615
2000년	5,777,778	0	2,315,560	813,965	2,648,253	8,062,327	2,205,827	5,856,500	0	△2,284,549	3,936,066
2001년	7,435,617	300,000	2,793,528	693,198	3,648,891	3,545,505	1,565,505	1,980,000	0	3,890,112	7,826,178
2002년	9,120,459	530,000	3,929,628	643,224	4,017,607	4,891,327	3,089,327	1,802,000	0	4,229,132	12,055,310
2003년	8,133,917	300,000	3,118,722	536,979	4,178,216	5,923,034	2,780,484	3,135,000	7,550	2,210,883	14,266,193
2004년	9,020,676	0	3,538,466	660,930	4,821,280	10,058,683	6,522,411	3,526,836	9,436	△1,038,007	13,228,186
합 계	62,518,741	1,130,000	23,431,424	5,688,348	32,268,969	49,290,555	20,260,233	29,013,336	16,986	13,228,186	

907

## II. 기금별 운용계획

# 환경미화원자녀학자금대여기금

생활복지국(청소과)

## 환경미화원자녀학자금대여기금

### 가. 기금설치 및 운용개요

- (1) 기금명칭 : 환경미화원자녀학자금대여기금
- (2) 설치근거 : 영등포구환경미화원자녀 학자금대여기금 설치조례
- (3) 설치목적 : 서울특별시 영등포구 소속 환경미화원 자녀들에게 학자금을 지원하기 위하여 환경미화원 자녀학자금 대여기금을 설치하고,  
그 운용 및 관리에 관하여 필요한 사항을 규정함을 목적으로 함.
- (4) 설치년도 : 1991년도

### 나. 기금조성 및 운용

#### (1) 기금운용 현황

(단위 : 천원)

구 분	2003년도말 결산액(A)	2004년 운용계획			2004년도말 현재액 (A + B)	비 고
		수 입	지 출	증 감(B)		
환경미화원자녀학자금대여기금	147,025	32,120	105,000	△72,880	74,145	

- (2) 재원조성 : 일반회계, 기금 예탁으로 생기
- (3) 지원기준 : 1인당 — 대학생 등록금(2,000 ~ 3,200천원)
- (4) 지원대상 : 영등포구소속 환경미화원 자녀가 국내의 전문대학, 대학(대학교) 및 기타 교육부장관이 인가한 대학에 입학 또는 재학중인 자

2. 자금운용계획  
가. 자금수지총괄

수 입				지 출			
항 목	예 산 액	전년도 예산액	증 △ 감	항 목	예 산 액	전년도 예산액	증 △ 감
합 계	179,145	201,759	△22,614	합 계	179,145	201,759	△22,614
전 년 도 이 월 금	147,025	43,016	104,009	인 건 비			
출 연 금	27,120	48,340	△21,220	물 건 비			
차 입 금			0	고 유 목 적 사 업 비	105,000	54,734	50,266
응 자 회 수		110,000	△110,000	출 연 금			
원 금		110,000	△110,000	민 간 응 자 금			
이 자			0	차 입 금 상 환			
적 립 금 이 자	5,000	403	4,597	민 간 이 전			
기 타			0	내 부 거 래			
				다 음 년 도 이 월 금	74,145	147,025	△72,880
				기 타			

나. 수입계획

(단위 : 천원)

예 산 과 목				예 산 액	전 년 동 안 액	증 감	산 출 내 역
장	관	항	목				
세 입 합 계				179,145	201,759	△22,614	
200 세외수입				179,145	201,759	△22,614	
210 경상적세외수입				5,000	403	4,597	
216 이자수입				5,000	403	4,597	
216-01 공공예금이자수입				5,000	403	4,597	공공예금이자수입 5,000,000원= 5,000
220 임시적 세외수입				174,145	201,356	△5,991	
222 순세계잉여금				147,025	43,016	104,009	
222-01 순세계잉여금				147,025	43,016	104,009	전년도이월금 239,612,000원= 147,025
224 전입금				27,120	48,340	△21,220	
224-03 기금전입금				27,120	48,340	△21,220	구비출연금 27,120,000원= 27,120
226 융자금원금수입				0	110,000	△110,000	
226-01 민간융자금회수수입					110,000	△110,000	

다. 지출계획

(단위 : 천원)

예산과목					예산액	전년 예산액	비교 증(△)감	잔액내역
장	관	항	세항	세세항				
2000 사회개발비					179,145	201,759	△22,614	
2200 보건및생활환경개선비					179,145	201,759	△22,614	
2220 환경관리					179,145	201,759	△22,614	
2222 청소행정					179,145	201,759	△22,614	
100 경상예산					105,000	54,734	50,266	
120 경상적경비					105,000	54,734	50,266	
301 일반보상금					105,000	54,734	50,266	
					105,000	54,734	50,266	03 장학금및학자금
								1) 대학생학자금 2,500,000원×21명×2회= 105,000
400 예비비등					74,145	147,025	△72,880	
420 기타					74,145	147,025	△72,880	
706 기타내부거래					74,145	147,025	△72,880	
					74,145	147,025		03 적립금
								1) 기금적립금 74,145,000원= 74,145

### 3. 연도별 기금조성 및 집행현황

(단위 : 천원)

구 분	조 성 액 (A)				집 행 액 (B)				잔 액 (A - B)	누 계
	계	보조금	용자상환금	이자수입 기 타 (출연금등)	계	고유목적 사업비	용자금	기타		
1991년	65,720			65,720	21,166	21,166			44,554	44,554
1992년	38,156			546	37,610	50,440	50,440		△12,284	32,270
1993년	52,421			680	51,741	42,950	42,950		9,471	41,741
1994년	30,583			228	30,355	57,645	57,645		△27,062	14,679
1995년	73,210			128	73,082	78,754	78,754		△5,544	9,135
1996년	117,488			48	117,440	119,632	119,632		△2,144	6,991
1997년	146,658			88	146,570	113,753	113,753		32,905	39,896
1998년	77,178			198	76,980	43,423	43,423		33,755	73,651
1999년	366			366		33,954	33,954		△33,588	40,063
2000년	26,072			242	25,830	8,056	8,056		18,016	58,079
2001년	25,761		24,800	554	407	8,669	8,669		17,092	75,171
2002년	5,015		4,699	316		37,170	37,170		△32,155	43,016
2003년	158,743		110,000	403	48,340	54,734	54,734		104,009	147,025
2004년	32,120			5,000	27,120	105,000	105,000		△72,880	74,145
합 계	849,491		139,499	8,797	701,195	775,346	775,346		74,145	



4. 적립기금 운영명세

(단위 : 천원)

구 분 적립기금명	근거법규	설치목적	설치 년도	운영부서	재원의조달	적 립 액			2004년도 사 용 액	2004. 12. 31 현 재 액	기금보관상황 (은행명, 금액)
						2003까지	2004년도	계			
합 계						147,025	32,120	179,145	105,000	74,145	
환경미화원자녀 학자금대여기금	환경미화원자 녀학자금대여 기금설치조례	환경미화원자 녀대여학자금 용자	1991	청소과	구비출연금 및공공예금 이자수입	147,025	32,120	179,145	105,000	74,145	정기예금, 자유 저축예금 (우리은행) 74,145

# 중소기업육성기금

생활복지국(지역경제과)

# 중소기업육성기금

## 1. 기금운용 총칙

### 가. 기금설치 및 운용개요

- (1) 기금명칭 : 영등포구중소기업육성기금
- (2) 설치근거 : 지방자치법제133조및영등포구중소기업육성기금설치및운용조례
- (3) 설치목적 : 중소기업의 자금난 해소와 경영안정을 위해 관내 어려운 다수 기업에 육성기금을 지원함으로써 중소기업의 사업의욕을 고취시키고 중소기업의 건전한 육성을 도모하기 위하여 중소기업기업육성기금을 설치하고 이를 효과적으로 관리함.
- (4) 설치년도 : 1993년도

### 나. 기금조성 및 운용

#### (1) 기금운용 현황

(단위 : 천원)

구 분	2003년도말 결산액(A)	2004년 운용계획			2004년도말 현재액 (A + B)	비 고
		수 입	지 출	증 감 (B)		
중소기업육성기금	6,302,770	3,685,957	3,001,400	684,557	6,987,327	

(2) 자원조성 : 자치단체출연금, 이자수입

#### (3) 지원기준

구 분	금 리	용 자 기 간	용 자 비 율	용 자 한 도
운전·시설·기술개선자금	연 5%	4년이내(거치기간 1년)		200,000,000원 이하

(4) 지원대상 : 영등포구 관할 지역내 사업장을 두고 공장등록을 필한 중소기업자 등

2. 자금운용계획

가. 자금수지총괄

수 입				지 출			
항 목	예 산 액	전년도 예산액	증 △ 감	항 목	예 산 액	전년도 예산액	증 △ 감
합 계	9,988,727	9,290,770	697,957	합 계	9,988,727	9,290,770	697,957
전 년 도 이 월 금	6,302,770	6,219,138	83,632	인 건 비			
출 연 금				물 건 비	1,400		
차 입 금				고 유 목 적 사 업 비			
응 자 회 수	3,594,478	2,995,399	599,079	출 연 금			
원 금	3,358,466	2,798,722	559,744	민 간 응 자 금	3,000,000	2,988,000	12,000
이 자	236,012	196,677	39,335	차 입 금 상 환			
적 립 금 이 자	91,479	76,233	15,246	민 간 이 전			
기 타				내 부 거 래			
				다 음 년 도 이 월 금	6,987,327	6,302,770	684,557
				기 타			

나. 수입계획

(단위 : 천원)

예 산 과 목				예 산 액	전 년 도 예 산 액	증 감	산 출 내 역	
장	관	항	목					
200 세외수입				9,988,727	9,290,770	697,957		
210 경상적세외수입				327,491	272,910	54,581		
216 이자수입				327,491	272,910	54,581		
216-01 공공예금이자수입				91,479	76,233	15,246	공공예금이자수입	91,479,000원= 91,479
216-02 민간용자금회수이자수입				236,012	196,677	39,335	용자회수이자수입	236,012,000원= 236,012
220 임시적 세외수입				9,661,236	9,017,860	643,376		
222 순세계잉여금				6,302,770	6,219,138	83,632		
222-01 순세계잉여금				6,302,770	6,219,138	83,632	전년도이월금	6,302,770,000원= 6,302,770
226 용자금원금수입				3,358,466	2,798,722	559,744		
226-01 민간용자금 회수수입				3,358,466	2,798,722	559,744	원금회수수입	3,358,466원= 3,358,466

923

다. 지출계획

(단위 : 원)

예산과목						예산액	전년 예산액	비교 액(△)감	산출내역
장	관	항	세항	세세항	비				
3000	경제개발비					9,988,727	9,290,770	697,957	
	3200	지역경제개발비				9,988,727	9,290,770	697,957	
		3210	지역경제개발			9,988,727	9,290,770	697,957	
			3211	지역경제관리		9,988,727	9,290,770	697,957	
				100	경상예산	3,001,400	2,988,000	13,400	
				120	경상적경비	3,001,400	2,988,000	13,400	
				201	일반운영비	1,400	1,400		001 일반운영비 1) 운영수당 1,400 2)중소기업육성기금 심의위원회수당 70,000원×5명×4회= 1,400
				501	용자금	3,000,000	2,988,000	12,000	
						3,000,000	2,988,000	12,000	01 민간용자금 1) 운전, 시설, 기술개발자금 3,000,000,000원= 3,000,000
				400	예비비동	6,987,327	6,302,770	684,557	
				420	기타	6,987,327	6,302,770	684,557	
				706	기타내부거래	6,987,327	6,302,770	684,557	
						6,987,327	6,303,249	684,078	03 적립금 1) 기금적립금 6,987,327,000원= 6,987,327

3. 연도별 기금조성 및 집행현황

(단위 : 천원)

구 분	조 성 액 (A)					집 행 액 (B)				잔 액 (A - B)	누 계
	계	보조금	용자상환금	이자수입	기타 (출연금등)	계	고유목적 사업비	용자금	기타		
1991년											
1992년											
1993년											
1994년											
1995년											
1996년											
~ 1997년	9,634,371		3,203,120	1,211,251	5,220,000	8,723,000		8,723,000		911,371	911,371
1998년	3,862,192		2,225,370	436,822	1,200,000	1,875,000		1,875,000		1,987,192	2,898,563
1999년	2,889,555		2,307,030	582,525		2,115,000		2,115,000		774,555	3,673,118
2000년	3,018,275		2,315,560	702,715		5,856,500		5,856,500		△2,838,225	834,893
2001년	4,265,225		2,768,728	496,497	1,000,000	1,580,000		1,580,000		2,685,225	3,520,118
2002년	4,219,020		3,762,989	456,031		1,520,000		1,520,000		2,699,020	6,219,138
2003년	3,071,632		2,798,722	272,910		2,988,000		2,988,000		83,632	6,302,770
2004년	3,685,957		3,358,466	327,491		3,001,400		3,000,000	1,400	684,557	6,987,327
합 계	34,646,227		22,739,985	4,486,242	7,420,000	27,658,900	0	27,657,500	1,400	6,987,327	

4. 적립기금 운영명세

(단위 : 천원)

구분 적립기금명	근거법규	설치목적	설치 년도	운영부서	재원의조달	적립액			2004년도 사용액	2004.12.31 현재액	기금보관상황 (은행명, 금액)
						2003까지	2004년도	계			
합계						6,302,770	3,685,957	9,988,727	3,001,400	6,987,327	
중소기업육성기금	지방자치법제 133조 및 영등 포구중소기업 기금설치및조 례	중소기업자금 난해소와경영 안정을위하고 중소기업건전 육성	1993	지역경제과	자치단체출 연금및이자 수입	6,302,770	3,685,957	9,988,727	3,001,400	6,987,327	정기예금, 공공 예금, 기업자유 예금 6,987,327



# 재활용품판매대금관리기금

생활복지국(청소과)

# 재화용품판매대금관리기금

## 1. 기금운용 실적

### 가. 기금회차 및 운용개요

(1) 기금연장 : 재화용품판매대금관리기금

(2) 회차근거 : 영등포구재화용품판매대금관리기금회차및운용조례

(3) 회차목적 : 재화용품판매대금의 적립과 관리

(4) 회차년도 : 1994. 12. 30

### 나. 기금조항 및 운용

(1) 기금운용 현황

구 분	2003년도말 잔액(A)	수 입	지 출	2004년 운용계획		비 고
				예 상 액 (B)	2004년도말 잔액 (A+B)	
재화용품판매대금관리기금	469,779	128,160	48,631	79,529	549,308	

(단위 : 천원)

(2) 재원조항 : 재화용품판매대금, 이자수입

(3) 지원기관 : 재화용품판매회 및 영등포구재화용품판매회  
또는 영등포구지하철관리위원회

(4) 지원대상 : 재화용품판매회, 영등포구지하철관리위원회, 영등포구수출회

2. 자금운용계획  
가. 자금수지총괄

영수		입		지출	
예산액	예산액	예산액	예산액	예산액	예산액
469,779	479,550	597,939	597,939	656,890	△58,951
전년도이월금	△9,771인	한계			
정액영입금		기타			
차입금		고무금보사입비	48,631	187,111	△138,480
영입금회수		정액영입			
영입금이자		민간영입금			
		차입금상환			
15,000	25,000	민간이자전			
113,160	152,340	내부거래			
기타(매각대금)		다용년도이월금	549,308	469,779	79,529
		기타			

나. 수입계월

영수증 일련 번호	영수증 일자	영수증 금액	영수증 내역	
			계	내역
		597,939	597,939	200 세외수입
		597,939	597,939	210 경상적세외수입
		15,000	15,000	216 이자수입
		15,000	15,000	216-01 공공예금이자수입
		582,939	582,939	220 임시적 세외수입
		469,779	469,779	222 순세계잉여금
		469,779	469,779	222-01 순세계잉여금
		113,160	113,160	228 접수입
		113,160	113,160	228-01 불응종매각대금
		152,340	152,340	
		152,340	152,340	
		△39,180	△39,180	
		△39,180	△39,180	
		113,160,000원=	113,160,000원=	
		113,160	113,160	

(단위 : 원)

(단위 : 원)

회계과목명	잔액	회계과목명	잔액	회계과목명	잔액	회계과목명	잔액	회계과목명	
								잔액	잔액
2000 사회개발비	597,939	656,890	△58,951						
2200 보건및생물자원개발비	597,939	656,890	△58,951						
2220 환경관리	597,939	656,890	△58,951						
2222 특수환경	597,939	656,890	△58,951						
100 경상예산	8,631	7,111	1,520						
120 경상회계비	8,631	7,111	1,520						
201 일반운영비	8,631	7,111	1,520						
	8,631	7,111	1,520	01 일반운영비	8,631				
				1) 지방공무원수당수급금	8,631				
				2) 전보료(지방공무원연금)	600				
				2) 전보료(양정1등인 6개소)	7,731				
				2) 수당료(양정2등)	300				

다. 지역개발



3. 연도별 기금조성 및 집행내역

구	단	조					액 (A)			액 (B)	액 (A-B)	단
		계	보조금	별자상계금	이자수입	기타 (수수료)	계	보조금	별자상계금			
1991년												
1992년												
1993년												
1994년												
1995년												
1996년												
~ 1997년		205,585			1,394	204,191	173,443	173,443		32,142	32,142	32,142
1998년		114,766			489	114,277	52,484	52,484		62,282	62,282	94,424
1999년		168,498			3,949	164,549	94,038	94,038		74,460	74,460	168,884
2000년		159,322			6,031	153,291	35,274	35,274		124,048	292,932	292,932
2001년		171,936			20,000	151,936	29,035	29,035		142,901	435,833	435,833
2002년		124,823			20,000	104,823	81,106	81,106		43,717	479,550	479,550
2003년		177,340			25,000	152,340	187,111	187,111		△9,771	469,779	469,779
2004년		128,160			15,000	113,160	48,631	48,631		79,529	549,308	549,308
합	계	1,250,430				91,863	1,158,567	701,122	701,122		549,308	

(단위 : 원)

4. 積立引当金繰上表

年度	繰上引当金		繰上引当金 繰上引当金 繰上引当金	繰上引当金 繰上引当金 繰上引当金	繰上引当金 繰上引当金 繰上引当金	繰上引当金 繰上引当金 繰上引当金	繰上引当金 繰上引当金 繰上引当金	繰上引当金 繰上引当金 繰上引当金	繰上引当金 繰上引当金 繰上引当金
	繰上引当金	繰上引当金							
2004年度	549,308	48,631	549,308	549,308	549,308	549,308	549,308	549,308	549,308
2003年度									
2002年度									
2001年度									
2000年度									
1999年度									
1998年度									
1997年度									
1996年度									
1995年度									
1994年度									
1993年度									
1992年度									
1991年度									
1990年度									
1989年度									
1988年度									
1987年度									
1986年度									
1985年度									
1984年度									
1983年度									
1982年度									
1981年度									
1980年度									
1979年度									
1978年度									
1977年度									
1976年度									
1975年度									
1974年度									
1973年度									
1972年度									
1971年度									
1970年度									
1969年度									
1968年度									
1967年度									
1966年度									
1965年度									
1964年度									
1963年度									
1962年度									
1961年度									
1960年度									
1959年度									
1958年度									
1957年度									
1956年度									
1955年度									
1954年度									
1953年度									
1952年度									
1951年度									
1950年度									
1949年度									
1948年度									
1947年度									
1946年度									
1945年度									
1944年度									
1943年度									
1942年度									
1941年度									
1940年度									
1939年度									
1938年度									
1937年度									
1936年度									
1935年度									
1934年度									
1933年度									
1932年度									
1931年度									
1930年度									
1929年度									
1928年度									
1927年度									
1926年度									
1925年度									
1924年度									
1923年度									
1922年度									
1921年度									
1920年度									
1919年度									
1918年度									
1917年度									
1916年度									
1915年度									
1914年度									
1913年度									
1912年度									
1911年度									
1910年度									
1909年度									
1908年度									
1907年度									
1906年度									
1905年度									
1904年度									
1903年度									
1902年度									
1901年度									
1900年度									

(単位：円)



# 재해대책기금

건설교통국(치수과)

# 재해대책기금

## 1. 기금운용 총칙

### 가. 기금설치 및 운용개요

- (1) 기금명칭 : 재해대책기금
- (2) 설치근거 : 자연재해대책법 제63조
- (3) 설치목적 : 재해예방 및 복구사업 지원
- (4) 설치년도 : 1996. 12. 6

### 나. 기금조성 및 운용

#### (1) 기금운용 현황

(단위 : 원천)

구 분	2003년도말 잔 산 액(A)	2004년 운용계획			2004년도말 현 재 액 (A + B)	비 고
		수 입	지 출	증 감(B)		
재해대책기금	1,171,799	383,780	300,000	83,780	1,255,579	

- (2) 자원조성 : 일반예산편성(최근 3년간 보통세 평균액의 0.8%)
- (3) 지원기준 및 대상 : 자연재해대책법 제64조 1항, 시행령제58조, 영등포구재해대책기금운용관리조례 제4조(기금의 용도) 해당사항



나. 수입계획

(단위: 천원)

예산과목				예산액	전년예산액	증감	산출내역
장	관	항	목				
200 세외수입				1,555,579	1,339,177	216,402	
210 경상적세외수입				61,780	53,714	8,066	
216 이자수입				61,780	53,714	8,066	
216-01 공공예금이자수입				61,780	53,714	8,066	공공예금이자수입 61,780,000원= 61,780
220 임시적 세외수입				1,493,799	1,285,463	208,336	
222 순세계잉여금				1,171,799	975,463	196,336	
222-01 순세계잉여금				1,171,799	975,463	196,336	전년도이월금 1,171,799,000원= 1,171,799
224 전입금				322,000	310,000	12,000	
224-03 기금전입금				322,000	310,000	12,000	구비출연금 322,000,000원= 322,000

다. 지출계획

(단위 : 천원)

예산과목						예산액	전년도 예산액	비교 증(△)감	지출내역
장	관	항	세항	세세항	목				
3000 경제개발비						1,555,579	1,339,177	216,402	
3300 국토자원보존개발비						1,555,579	1,339,177	216,402	
3310 치수및재해대책						1,555,579	1,339,177	216,402	
3311 치수관리						1,555,579	1,339,177	216,402	
200 사업예산						300,000	167,378	132,622	
220 자체사업						300,000	167,378	132,622	
401 시설비및부대비						300,000	167,378	132,622	
						300,000	167,378	132,622	03 시설부대비
									1) 재해대비 시설부대비 300,000,000원= 300,000
400 예비비등						1,255,579	1,171,799	83,780	
420 기타						1,255,579	1,171,799	83,780	
706 기타내부거래						1,255,579	1,171,799	83,780	
						1,255,579	1,171,799	83,780	03 적립금
									1) 기금적립금 1,255,579원 1,255,579

3. 연도별 기금조성 및 집행현황

(단위 : 천원)

구 분	조 성 액 (A)				집 행 액 (B)				잔 액 (A - B)	누 계
	계	보조금	용자상환금	이자수입 기타 (전입금)	계	고유목적 사업비	용자금	기타		
1991년										
1992년										
1993년										
1994년										
1995년										
1996년										
~ 1997년	312,000			312,000	0				312,000	312,000
1998년	356,680			43,680	313,000	433,665	433,665		△76,985	235,015
1999년	338,627			16,627	322,000	40,795	40,795		297,832	532,847
2000년	349,901			32,901	317,000	29,410	29,410		320,491	853,338
2001년	395,875			83,875	312,000	245,087	245,087		150,788	1,004,126
2002년	377,806			57,806	320,000	406,469	406,469		△28,663	975,463
2003년	363,714			53,714	310,000	167,378	167,378		196,336	1,171,799
2004년	383,780			61,780	322,000	300,000	300,000		83,780	1,255,579
합 계	2,878,383			350,383	2,528,000	1,622,804	1,622,804		1,255,579	

943

4. 적립기금 운영명세

(단위 : 천원)

구 분  적립기금명	근거법규	설치목적	설치 년도	운영부서	재원의조달	적 립 액			2004년도 사 용 액	2004.12.31 현 재 액	기금보관상황 (은행명, 금액)
						2003까지	2004년도	계			
합 계						1,171,799	383,780	1,555,579		1,255,579	
재해대책기금	자연재해대책 법제63조	재 해 예 방 및 특구지원사업	1996	치수과	구비출연금 이자수익금	1,171,799	383,780	1,555,579	300,000	1,255,579	정기예금, 공공 예금(우리은행) 1,255,579

# 재난관리기금

건설교통국(치수과)



# 재난관리기금

## 1. 기금운용 총칙

### 가. 기금설치 및 운용개요

- (1) 기금명칭 : 재난관리기금
- (2) 설치근거 : 재난관리법제56조
- (3) 설치목적 : 재난 또는 유사상황 발생시 이주비용 용자등 적절한 조치 및 대응
- (4) 설치년도 : 1998. 10. 9

### 나. 기금조성 및 운용

#### (1) 기금운용 현황

(단위 : 천원)

구분	2003년도말 결산액(A)	2004년 운용계획			2004년도말 현재액 (A + B)	비고
		수입	지출	증감(B)		
재난관리기금	547,312	107,232	0	107,232	654,544	

- (2) 자원조성 : 일반예산편성(최근 3년간 보통세 평균액의 0.2%)
- (3) 지원기준 및 대상 : 재난관리법시행령 제54조에 정한 기금사용 상황발생시 지출

2. 자금운용계획

가. 자금수지총괄

(단위 : 천원)

수				지			
항 목	예산액	전년도 예산액	증△감	항 목	예산액	전년도 예산액	증△감
합 계	654,544	547,312	107,232	합 계	654,544	547,312	107,232
전 년 도 이 월 금	547,312	448,262	99,050	인 건 비			
출 연 금	81,000	78,000	3,000	물 건 비			
차 입 금				고 유 목 적 사 업 비			
공 자 회 수				출 연 금			
원 금				민 간 공 자 금			
이 자				차 입 금 상 환			
적 립 금 이 자	26,232	21,050	5,182	민 간 이 전			
기 타				내 부 거 래			
				다 음 년 도 이 월 금	654,544	547,312	107,232
				기 타			

나. 수입계획

(단위 : 천원)

예산과목				예산액	전년도 예산액	증감	신출내역	
장	관	항	목					
200 세외수입				654,544	547,312	107,232		
210 경상적세외수입				26,232	21,050	5,182		
216 이자수입				26,232	21,050	5,182		
		216-01 공공예금이자수입		26,232	21,050	5,182	공공예금이자수입	26,232,000원= 26,232
220 임시적 세외수입				628,312	526,262	102,050		
222 순세계잉여금				547,312	448,262	99,050		
		222-01 순세계잉여금		547,312	448,262	99,050	전년도이월금	547,312,000원= 547,312
224 전입금				81,000	78,000	3,000		
		224-03 기금전입금		81,000	78,000	3,000	구비출연금	81,000,000원= 81,000

다. 지출계획

(단위 : 천원)

예산과목						예산액	전년도 예산액	비교 액(△)감	산출내역
장	관	항	세항	세세항	목				
4000 민방위비						654,544	547,312	107,232	
4100 민방위관리비						654,544	547,312	107,232	
4110 민방위관리비						654,544	547,312	107,232	
4112 재난관리						654,544	547,312	107,232	
400 예비비등						654,544	547,312	107,232	
420 기타						654,544	547,312	107,232	
706 기타내부거래						654,544	547,312	107,232	
						654,544	547,312	107,232	03 적립금
									1) 기금적립금 654,544,000원= 654,544

3. 연도별 기금조성 및 집행현황

(단위 : 천원)

구 분	조 성 액 (A)					집 행 액 (B)				잔 액 (A - B)	누 계
	계	보조금	용자상환금	이자수입	기타 (전입금)	계	고유목적 사업비	용자금	기타		
1991년											
1992년											
1993년											
1994년											
1995년											
1996년											
1997년											
~ 1998년	78,668				78,668					78,668	78,668
1999년	81,045			133	80,912					81,045	159,713
2000년	77,150			471	76,679					77,150	236,863
2001년	111,652			33,652	78,000					111,652	348,515
2002년	99,747			19,747	80,000					99,747	448,262
2003년	99,050			21,050	78,000					99,050	547,312
2004년	107,232			26,232	81,000					107,232	654,544
합 계	654,544			101,285	553,259					654,544	

4. 적립기금 운영명세

(단위 : 천원)

구 분 적립기금명	근거법규	설치목적	설치 년도	운영부서	재원의조달	적 립 액			2004년도 사 용 액	2004.12.31 현재액	기금보관상황 (은행명, 입액)
						2003까지	2004년도	계			
합 계						547,312	107,232	654,544		654,544	
재난관리기금	재 난 관 리 법 제56조	내난또는유사 상 황 발 생 시 이주비용용자 등적절환조치 및대응	1,998	치수과	구비출연금 이자수익금	547,312	107,232	654,544	0	654,544	정기예금,공공 예금(우리은행) 654,544

# 도로굴착복구기금

건설교통국(토목과)

# 도로굴착복구기금

## 1. 기금운용 총칙

### 가. 기금설치 및 운용개요

- (1) 기금명칭 : 서울특별시 영등포구 도로굴착복구기금
- (2) 설치근거 : 지방자치법제133조 및 서울특별시영등포구도로굴착복구기금설치조례
- (3) 설치목적 : 지방자치법제133조 및 서울특별시영등포구도로굴착복구기금설치조례 규정에 의거 도로굴착 구간의 신속한 복구공사와 복구된 도로의 사후 관리를 위하여 도로굴착복구기금을 설치하고 이를 효과적으로 관리 운용함.
- (4) 설치년도 : 1999년 (1999. 6. 9 조례 제426호)

### 나. 기금구성 및 운용

#### (1) 기금운용 현황

(단위 : 천원)

구 분	2003년도말 결 산 액(A)	2004년 운용계획			2004년도말 현 재 액 (A + B)	비 고
		수 입	지 출	증 감 (B)		
도로굴착복구기금	1,153,870	1,870,000	2,034,872	△164,872	988,998	

- (2) 재원구성 : 도로굴착복구 원인자부담금, 이자수입



2. 자금운용계획

가. 자금수지총괄

수 입				지 출			
항 목	예산액	전년도 예산액	증 △ 감	항 목	예산액	전년도 예산액	증 △ 감
합 계	3,023,870	3,504,870	△481,000	합 계	3,023,870	3,504,870	△481,000
전 년 도 이 월 금	1,153,870	1,635,870	△482,000	인 건 비	26,836	27,000	△164
출 연 금				물 건 비	6,036	7,000	△964
차 입 금				고 유 목 적 사 업 비	2,002,000	2,317,000	△315,000
응 자 회 수				출 연 금			
원 금				민 간 응 자 금			
이 자				차 입 금 상 환			
적 립 금 이 자	50,000	69,000	△19,000	민 간 이 전			
기타(부담금징수)	1,820,000	1,800,000	20,000	내 부 거 래			
				다 음 년 도 이 월 금	988,998	1,153,870	△164,872
				기 타			

956

나. 수입계획

(단위 : 천원)

예 산 과 목				예 산 액	전 년 동 산 액	증 감	산 출 내 요
장	관	항	목				
200 세외수입				3,023,870	3,504,870	△481,000	
210 경상적세외수입				1,870,000	1,869,000	1,000	
214 사업수입				1,820,000	1,800,000	20,000	
214-7 기타사업수입				1,820,000	1,800,000	20,000	
도로굴착 복구원인자 부담금징수				1,800,000	1,800,000	0	부담금징수 1,800,000,000원= 1,800,000
맨홀보수비				20,000		20,000	맨홀보수비 20,000,000원= 20,000
216 이자수입				50,000	69,000	△19,000	
216-1 공공예금 이자수입				50,000	69,000	△19,000	공공예금이자수입 50,000,000원= 50,000
220 임시적 세외수입				1,153,870	1,635,870	△482,000	
222 순세계잉여금				1,153,870	1,635,870	0	
222-01 순세계잉여금				1,153,870	1,635,870	△482,000	전년도이월금 1,153,870원= 1,153,870

다. 지출계획

(단위 : 원)

예산과목						예산액	전년도 예산액	비교 증(△)감	지출내역
장	관	항	세항	세세항	목				
3000 경제개발비						3,023,870	3,504,870	△481,000	
3300 국토자원보존개발비						3,023,870	3,504,870	△481,000	
3320 건설관리						3,023,870	3,504,870	△481,000	
3323 도로유지관리						3,023,870	3,504,870	△481,000	
100 경상예산						32,872	34,000	△1,128	
110 인건비						26,836	27,000	△164	
101 인건비						26,836	27,000	△164	04 감독보조원 보수
						26,836	27,000	△164	1) 도로교통특구 감독보조원 보수 26,836
									2) 연봉 1,687,500원 × 12월 × 1명 = 20,250
									2) 월차수당 28,234원 × 12월 × 1명 = 338
									2) 년차수당 23,258원 × 12월 × 1명 = 282
									2) 초과근무 286,752원 × 12월 × 1명 = 3,441
									2) 휴일근무 70,585원 × 12월 × 1명 = 847
									2) 퇴직금 140,629원 × 12월 × 1명 = 1,678

(단위 : 천원)

예산과목						예산액	전년 비교 증감	비율 (%)	비율 (△)감	산출내역
장	관	항	세항	세세항	부					
		120	경상적경비			6,036	7,000	△964		
		201	일반운영비			5,036	4,000	1,036	01 일반운영비	
						5,036	4,000	1,036	1) 일반수용비	4,116
									2) 소모품구입	2,410
									3) 지면도구입	3,500원 × 18매 × 12월 = 756
									3) 전자복사지(A3)	16,550원 × 1박스 × 12월 = 198
									3) 전자복사지(A4)	16,280원 × 5박스 × 12월 = 976
									3) 문구용품	3,500원 × 8명 × 12월 = 480
									2) 인쇄비	860
									3) 도로관리심의회 책자	3,250원 × 50권 × 4회 = 650
									3) 대형복사	1,000원 × 105매 = 105
									3) 지면도제본	1,000원 × 105매 = 105
									2) 사진용품	846
									3) 필름	13,161원 × 2속 × 12월 = 315
									3) 인화료(4×6)	120원 × 300매 × 12월 = 432
									3) 현상료	660원 × 150롤 = 99

959

(단위 : 원)

과목	예산과목				예산액	변경액	잔액	비고
	항	세항	세세항	비				
								1) 운영수업 560
								2) 도로관리심의위원회운영수업 70,000원 × 2명 × 4회 = 560
								1) 피복비 360
								2) 작업복(복합) 80,000원 × 3명 = 240
								2) 작업복(복합) 40,000원 × 3명 = 120
	203	업무추진비			1,000	3,000	△2,000	
					1,000	3,000	△2,000	03 시정추진업무추진비 1,000
								1) 도로관리심의위원회개최 5,000원 × 20명 × 4회 = 400
								1) 안전대책실무자회의 5,000원 × 10명 × 12월 = 600
	200	사업예산			2,002,000	2,317,000	△315,000	
	220	자체사업			2,002,000	2,317,000	△315,000	
		401	시설비및부대비		2,002,000	2,317,000	△315,000	
					2,000,000	2,315,000	△315,000	01 시설비
								1) 도로관리 2,000,000
								2) 관내표정도로관리차량구입사 1,000,000,000원 = 1,000,000

(단위 : 천원)

예산과목						예산액	전년 예산액	비 변(△)감	산출내역
장	관	항	세항	세세항	비				
									2) 굴착작업구간 정비 1,000,000,000원= 1,000,000
						2,000	2,000	0	03 시설부대비
									1) 도로유지관리 시설부대비 2,000,000원= 2,000
					400	988,998	1,153,870	△164,872	예비비등
					420	988,998	1,153,870	△164,872	기타
					706	988,998	1,153,870	△164,872	기타내부거래
						988,998	1,153,870	△164,872	03 적립금
									1) 기금적립금 988,998,000원= 988,998

## 3. 연도별 기금조성 및 집행현황

(단위 : 천원)

구 분	조 성 액 (A)					집 행 액 (B)				잔 액 (A - B)	누 계
	계	보조금	용자상환금	이자수입	기타 (과징금정수)	계	고유목적 사업비	인건비	기타		
1991년											
1992년											
1993년											
1994년											
1995년											
1996년											
1997년											
1998년											
1999년	4,386,527			40,900	4,345,627	2,740,537	2,740,537			1,645,990	1,645,990
2000년	2,147,058			71,605	2,075,453	2,133,087	2,133,087			13,971	1,659,961
2001년	1,794,173			53,825	1,740,348	1,253,478	1,253,478			540,695	2,200,656
2002년	1,602,065			32,093	1,569,972	2,166,851	2,166,851			△564,786	1,635,870
2003년	1,869,000			69,000	1,800,000	2,351,000	2,317,000	27,000	7,000	△482,000	1,153,870
2004년	1,870,000			50,000	1,820,000	2,034,872	2,002,000	26,836	6,036	△164,872	988,998
합 계	13,668,823			317,423	13,351,400	12,679,825	12,612,953	53,836	18,366	988,998	

4. 적립기금 운영명세

(단위 : 천원)

구 분 적립기금명	근거법규	설치목적	설치 년도	운영부서	재원의조달	적 립 액			2004년도 사 용 액	2004.12.31 현 재 액	기금보관상황 (은행명, 금액)
						2003까지	2004년도	계			
합 계						1,153,870	1,870,000	3,023,870	2,034,872	988,998	
도로굴착복구기금	지방자치법제 133조및도로 굴착기금설치 조례	도로굴착구 간의 신속한 복구공사와 굴착굴착으 로 인하여 노 후된 도로의 사후관리	1999	토목과	원인자부담 금운용수익	1,153,870	1,870,000	3,023,870	2,034,872	988,998	정기예금, 공공 예금, 기업자유 예금 (우리은행) 988,998



# 체육진흥기금

행정국(문화체육과)

# 체육진흥기금

## 1. 기금운용 총칙

### 가. 기금설치 및 운용개요

- (1) 기금명칭 : 서울특별시 영등포구 체육진흥기금
- (2) 설치근거 : 서울특별시 영등포구 체육진흥기금설치및운영조례
- (3) 설치목적 : 구민 체육진흥도모
- (4) 설치년도 : 2001년도

### 나. 기금조성 및 운용

#### (1) 기금운용 현황

(단위 : 천원)

구 분	2003년도말 결 산 액(A)	2004년 운용계획			2004년도말 현 재 액 (A + B)	비 고
		수 입	지 출	증 감 (B)		
체육진흥기금	2,790,200	1,884,277	4,002,000	△2,117,723	672,477	

- (2) 재원조성 : 경륜사업본부 지원금(경륜·경정법시행령제19조 규정에 의한 수입금)
- (3) 지원기준 : 생활체육활성화 및 구민 체육활동을 지원하기 위한 각종 사업
- (4) 지원대상 : 생활체육활성화 및 구민 체육활동을 수행하는 사업주체

2. 자금운용계획

가. 자금수지총괄

(단위 : 천원)

수 입				지 출			
항 목	예 산 액	전년도 예산액	증 △ 감	항 목	예 산 액	전년도 예산액	증 △ 감
합 계	4,674,477	2,790,750	1,883,727	합 계	4,674,477	2,790,750	1,883,727
전 년 도 이 월 금	2,790,200	1,289,619	1,500,581	인 건 비			
출 연 금				물 건 비	2,000	550	1,450
차 입 금				고 유 목 적 사 업 비	4,000,000	0	4,000,000
응 자 회 수				출 연 금			
원 금				민 간 응 자 금			
이 자				차 입 금 상 환			
적 립 금 이 자	126,277	63,618	62,659	민 간 이 전			
기 타	1,758,000	1,437,513	320,487	내 부 거 래			
				다 음 년 도 이 월 금	672,477	2,790,200	△2,117,723
				기 타			

나. 수입계획

(단위 : 원)

예산과목				예산액	전년실적	증감	주요내용
장	관	항	목				
200 세외수입				4,674,477	2,790,750	1,883,727	
210 경상적세외수입				126,277	63,618	62,659	
216 이자수입				126,277	63,618	62,659	
216-01 공공예금이자수입				126,277	63,618	62,659	공공예금이자수입 126,277,000원= 126,277
220 임시적 세외수입				4,548,200	2,727,132	1,821,068	
222 순세계잉여금				2,790,200	1,289,619	1,500,581	
222-01 순세계잉여금				2,790,200	1,289,619	1,500,581	전년도이월금 2,790,200원= 2,790,200
224 전입금				1,758,000	1,437,513	320,487	
224-01 공기업전입금				1,758,000	1,437,513	320,487	경관사업본부지원금 1,758,000원= 1,758,000

696

다. 지출계획

(단위 : 천원)

예산과목					예산액	전년도 예산액	비교 증(△)감	지출내역
장	관	항	세항	세세항				
1000 일반운영비					4,674,477	2,790,750	1,883,727	
1200 일반행정비					4,674,477	2,790,750	1,883,727	
1240 문화공보					4,674,477	2,790,750	1,883,727	
1242 생활체육진흥					4,674,477	2,790,750	1,883,727	
100 경상예산					2,000	550	1,450	
120 경상적경비					2,000	550	1,450	
201 일반운영비					1,400	550	850	
					1,400	550	850	01 일반운영비
								1) 운영수당 1,400
								2) 생활체육진흥기금위원회수당 70,000원×5명×4회= 1,400
203 업무추진비					600	0	600	
					600		600	03 시책추진업무추진비
								1) 체육진흥기금관리위원회심사업무추진 150,000원×4회= 600
200 사업예산					4,000,000	0	4,000,000	
220 자체사업					4,000,000	0	4,000,000	

(단위 : 원)

장	권	예산과목				예산액	전년 잔액	비 교 (△)액	잔 출 내 장
		항	세항	세세항	명				
		401	시설비및부대비		4,000,000	0	4,000,000		
					4,000,000	0	4,000,000	01 시설비 1) 제2문화체육센터 부지매입 4,000,000,000원= 4,000,000	
		400	예비비동		672,477	2,790,200	△2,117,723		
		420	기타		672,477	2,790,200	△2,117,723		
		706	기타내부거래		672,477	2,790,200	△2,117,723		
					672,477	2,790,200	△2,117,723	03 적립금 1) 기금적립금 672,477,000원= 672,477	

971

3. 연도별 기금조성 및 집행현황

(단위 : 천원)

구 분	조 성 액 (A)					집 행 액 (B)				잔 액 (A - B)	누 계
	계	보조금	용자상환금	이자수입	기타 (전입금)	계	고유목적 사업비	용자금	기타 (물건비)		
1991년											
1992년											
1993년											
1994년											
1995년											
1996년											
1997년											
1998년											
1999년											
2000년											
2001년											
2002년	1,651,504			34,218	1,617,286	361,885	361,885			1,289,619	1,289,619
2003년	1,501,131			63,618	1,437,513	550			550	1,500,581	2,790,200
2004년	1,884,277			126,277	1,758,000	4,002,000	4,000,000		2,000	△2,117,723	672,477
합 계	5,036,912			224,113	4,812,799	4,364,435	4,361,885		2,550	672,477	

4. 적립기금 운영명세

(단위 : 천원)

구분 적립기금명	근거법규	설치목적	설치 년도	운영부서	재원의조달	적립액			2004년도 사용액	2004.12.31 현재액	기금보관상황 (은행명, 입액)
						2003까지	2004년도	계			
합계						2,790,200	1,884,277	4,674,477	4,002,000	672,477	
체육진흥기금	서울특별시영 등포구체육진 흥기금설치및 운영조례	구민체육진흥	2001	문화체육과	경륜사업본 부지원금	2,790,200	1,884,277	4,674,477	4,002,000	672,477	자유저축예금 정기적금 (우리은행) 672,477



# 노인복지기금

생활복지국(사회복지과)

# 노인복지기금

## 1. 기금운용 총칙

### 가. 기금설치 및 운용개요

- (1) 기금명칭 : 서울특별시 영등포구 노인복지기금
- (2) 설치근거 : 노인복지법 제4조, 지방자치법 제133조, 서울특별시영등포구노인복지기금 설치 및 운용조례
- (3) 설치목적 : 영등포구 거주노인의 자립기반 조성과 육성
- (4) 설치년도 : 2001. 9. 27 (조례 제504호)

### 나. 기금조성 및 운용

#### (1) 기금운용 현황

(단위 : 천원)

구 분	2003년도말 결산액(A)	2004년 운용계획			2004년도말 현재액 (A + B)	비 고
		수 입	지 출	증 감(B)		
노인복지기금	536,748	534,300	0	534,300	1,071,048	2006년까지 조성

- (2) 재원조성 : 영등포구일반회계출연금, 지원기관, 단체 또는 기탁한 성금, 기타 수익금
- (3) 지원기준 : 대한노인회영등포구지회육성, 노인교육 및 노인교실 운영, 전통문화의 선양, 노인문제 상담, 연구 및 노인취업 알선, 사회봉사활동 참여 및 노인건강 및 취미활동 조장, 기타 노인복지증진에 관한 사항
- (4) 지원대상 : 영등포구 거주노인 및 노인단체

2. 자금운용계획

가. 자금수지총괄

(단위 : 천원)

수				지			
항 목	예산액	전년도 예산액	증 △ 감	항 목	예산액	전년도 예산액	증 △ 감
합 계	1,071,048	536,748	534,300	합 계	1,071,048	536,748	534,300
전 년 도 이 월 금	536,748	362,861	173,887	인 건 비			
출 연 금	500,000	150,000	350,000	물 건 비			
차 입 금				고 유 목 적 사 업 비			
응 자 회 수				출 연 금			
원 금				민 간 응 자 금			
이 자				차 입 금 상 환			
적 립 금 이 자	34,300	23,887	10,413	민 간 이 전			
기 타				내 부 거 래			
				다 음 년 도 이 월 금	1,071,048	536,748	534,300
				기 타			

나. 수입계획

(단위 : 천원)

예산과목				예산액	비행 진전 률	총 액	산출내역
장	관	항	목				
200 세외수입				1,071,048	536,748	534,300	
210 경상적세외수입				34,300	23,887	10,413	
216 이자수입				34,300	23,887	10,413	
216-01 공공예금이자수입				34,300	23,887	10,413	공공예금이자수입 34,300,000원= 34,300
220 임시적 세외수입				1,036,748	512,861	523,887	
222 순세계잉여금				536,748	362,861	173,887	
222-01 순세계잉여금				536,748	362,861	173,887	전년도이월금 536,748,000원= 536,748
224 전입금				500,000	150,000	350,000	
224-03 기금전입금				500,000	150,000	350,000	구비출연금 500,000,000원= 500,000



3. 연도별 기금조성 및 집행현황

(단위 : 천원)

구 분	조 성 액 (A)					집 행 액 (B)				잔 액 (A - B)	부 계
	계	보조금	용자상환금	이자수입	기타 (전입금)	계	고유목적 사업비	용자금	기타		
1991년											
1992년											
1993년											
1994년											
1995년											
1996년											
1997년											
1998년											
1999년											
2000년											
2001년	200,816			816	200,000					200,816	200,816
2002년	162,045			12,045	150,000					162,045	362,861
2003년	173,887			23,887	150,000					173,887	536,748
2004년	534,300			34,300	500,000					534,300	1,071,048
합 계	1,071,048			71,048	1,000,000					1,071,048	

4. 적립기금 운영명세

(단위 : 원)

구 분 적립기금명	근거법규	설치목적	설치 년도	운영부서	재원의조달	적 립 액			2004년도 사 용 액	2004. 12. 31 현 재 액	기금보관상황 (은행명, 금액)
						2003까지	2004년도	계			
합 계						536,748	534,300	1,071,048	0	1,071,048	
노인복지기금	노인복지법제 4조 지방자치 법 제 133 조 영 등포구노인복 지기금설치및 운영조례	경동포구거주 노인의자립기 반조성과육성	2001	사회복지과	구비출연금 기탁성금및 수익금	536,748	534,300	1,071,048	0	1,071,048	정기예금, 공공 예금(우리은행) 1,071,048

# 장애인등편의시설설치촉진기금

생활복지국(사회복지과)



# 장애인등편의시설설치촉진기금

## 1. 기금운용 총칙

### 가. 기금설치 및 운용개요

- (1) 기금명칭 : 서울특별시 영등포구 장애인등편의시설설치촉진기금
- (2) 설치근거 : 장애인·노인·임산부등의편의시설증진보장에 관한법률 제19조  
서울특별시영등포구장애인등편의시설설치촉진기금관리조례
- (3) 설치목적 : 장애인·노인·임산부 등의 편의시설 설치촉진
- (4) 설치년도 : 2001. 9. 27 (조례 제503호)

### 나. 기금조성 및 운용

#### (1) 기금운용 현황

(단위 : 천원)

구	별	2003년도말 잔 산 액(A)	2004년 운용계획			2004년도말 현 재 액 (A + B)	비 고
			수 입	지 출	증 감 (B)		
장애인등편의시설설치촉진기금		102,450	56,450	0	56,450	158,900	2005년까지 조성계획

- (2) 재원조성 : 영등포구일반회계출연금, 기금운용 수익금, 장애인전용주차구역 이행강제금 징수액의 100분의 50, 기타수익금
- (3) 지원기준 : 편의시설에 관한 교육 및 홍보사업, 편의시설 설치비용의 응자 또는 보조사업, 장애인편의시설 증진에 관한 사업
- (4) 지원대상 : 영등포구내 장애인편의시설을 설치하는 시설주

2. 자금운용계획  
가. 자금수지총괄

(단위 : 천원)

수			지				
항 목	예산액	전년도 예산액	증 △ 감	항 목	예산액	전년도 예산액	증 △ 감
합 계	158,900	102,450	56,450	합 계	158,900	102,450	56,450
전 년 도 이 월 금	102,450	50,000	52,450	인 건 비			
출 연 금	50,000	50,000	0	물 건 비			
차 입 금				고 유 목 적 사 업 비			
응 자 회 수				출 연 금			
원 금				민 간 응 자 금			
이 자				차 입 금 상 환			
적 립 금 이 자	6,450	2,450	4,000	민 간 이 전			
기 타				내 부 거 래			
				다 음 년 도 이 월 금	158,900	102,450	56,450
				기 타			

나. 수입계획

(단위 : 천원)

예 산 과 목				예 산 액	전 정 편 산 액	예 감	산 출 내 역	
장	관	항	목					
200 세외수입				158,900	102,450	56,450		
210 경상적세외수입				6,450	2,450	4,000		
216 이자수입				6,450	2,450	4,000		
216-01 공공예금이자수입				6,450	2,450	4,000	공공예금이자수입	6,450,000원= 6,450
220 임시적 세외수입				152,450	100,000	52,450		
222 순세계잉여금				102,450	50,000	52,450		
222-01 순세계잉여금				102,450	50,000	52,450	전년도이월금	102,450,000원= 102,450
224 전입금				50,000	50,000	0		
224-03 기금전입금				50,000	50,000	0	구비출연금	50,000,000원= 50,000



3. 연도별 기금조성 및 집행현황

(단위 : 천원)

구 분	조 성 액 (A)					집 행 액 (B)				잔 액 (A - B)	누 계
	계	보조금	용자상환금	이자수입	기타 (전입금)	계	고유목적 사업비	용자금	기타		
1991년											
1992년											
1993년											
1994년											
1995년											
1996년											
1997년											
1998년											
1999년											
2000년											
2001년											
2002년	50,000				50,000					50,000	50,000
2003년	52,450			2,450	50,000					52,450	102,450
2004년	56,450			6,450	50,000					56,450	158,900
합 계	158,900			8,900	150,000					158,900	

4. 적립기금 운영명세

(단위 : 천원)

구 분 적립기금명	근거법규	설치목적	설치 년도	운영부서	재원의조달	적 립 액			2004년도 사 용 액	2004.12.31 현재액	기금보관상황 (은행명, 금액)
						2003까지	2004년도	계			
합 계						102,450	56,450	158,900		158,900	
장애인등편의시설 설치추진기금	장애인, 노인 임산부 등의 편의시설중진 에관한법률제 19조, 영등포 구장애인등편 의시설설치추 진기금관리조 례	장애인, 노인 임산부 등의 편의시설설치 추진	2001	사회복지과	구비출연금 및 수의금	102,450	56,450	158,900		158,900	정기예금, 공공 예금(우리은행) 158,900

# 식품진흥기금

보건소(보건위생과)

# 식품진흥기금

## 1. 기금운용 총칙

### 가. 기금설치 및 운용개요

- (1) 기금명칭 : 영등포구식품진흥기금
- (2) 설치근거 : 식품위생법제71조 및 서울특별시영등포구식품진흥기금조례
- (3) 설치목적 : 식품접객업소의 시설개선과 모범음식점 육성을 위한 자금을 지원하고 식품위생 및 구민영양수준 향상을 위한 사업수행을 지원하고자 함.
- (4) 설치년도 : 2001년도

### 나. 기금조성 및 운용

#### (1) 기금운용 현황

(단위 : 천원)

구 분	2003년도말 결 산 액(A)	2004년 운용계획			2004년도말 현 재 액 (A + B)	비 고
		수 입	지 출	증 감 (B)		
식품진흥기금	1,044,240	338,400	566,780	△228,380	815,860	

- (2) 재원조성 : 서울특별시 출연금, 과징금 수입



(3) 지원기준 : 일반·휴게음식점의 시설개선 용자지원

- 모범음식점 지원 및 명예식품감사원 활동지원(부정불량식품등 시민신고 보상금 지급)

구 분	금 리	용 자 기 간	용 자 비 율	용 자 한 도
시설개선 자금	3%	3년이내(거치기간 1년)	소요자금의 80%	50,000,000원 이하
화장실 개선자금	1%	3년이내(거치기간 1년)	소요자금의 80%	10,000,000원 이하

(4) 지원대상 : 관내 사업장을 둔 식품접객업소(일반휴게점, 휴게음식점)

- 용자대상업소 선정시 좋은식단실천우수업소, 음식물쓰레기 감량기기 설치업소 등에 용자우선순위 부여

(유흥, 단란, 호프소주방 등은 제외)

## 2. 자금운용계획

### 가. 자금수지총괄

(단위 : 천원)

수 입				지 출			
항 목	예 산 액	전년도 예산액	증 △ 감	항 목	예 산 액	전년도 예산액	증 △ 감
합 계	1,382,640	1,218,501	164,139	합 계	1,382,640	1,218,501	164,139
전 년 도 이 월 금	1,044,240	551,531	492,709	인 건 비			
출 연 금		300,000	△300,000	물 건 비			
차 입 금				고 유 특 적 사 업 비	66,780	54,261	12,519
응 자 회 수	180,000	210,000	△30,000	출 연 금			
원 금	180,000	210,000	△30,000	민 간 응 자 금	500,000	120,000	380,000
이 자				0 차 입 금 상 환			
적 립 금 이 자	8,400	4,947	0	민 간 이 전			
기 타 (보조금및과징금수입)	150,000	152,023	△2,023	내 부 거 래			
				다 음 년 도 이 월 금	815,860	1,044,240	△228,380
				기 타			

나. 수입계획

(단위 : 천원)

예산과목				예산액	전년 실적	증감	주요내용
장	관	항	목				
세입합계				1,382,640	1,218,501	164,139	
200 세외수입				1,382,640	918,501	464,139	
210 경상적세외수입				8,400	4,947	3,453	
216 이자수입				8,400	4,947	3,453	
216-01 공공예금이자수입				8,400	4,947	3,453	공공예금이자수입 8,400,000원= 8,400
220 임시적 세외수입				1,374,240	913,554	460,686	
222 순세계잉여금				1,044,240	551,531	492,709	
222-01 순세계잉여금				1,044,240	551,531	492,709	전년도이월금 1,044,240,000원= 1,044,240
226 용자금원금수입				180,000	210,000	△30,000	
226-01 민간용자금 회수수입				180,000	210,000	△30,000	용자금회수수입 180,000,000원= 180,000
228 잡수입				150,000	152,023	△2,023	
228-09 기타잡수입				150,000	152,023	△2,023	과징금수입 150,000,000원= 150,000
600 보조금					300,000	△300,000	
620 시·도비보조금등					300,000	△300,000	
621 시·도비보조금등					300,000	△300,000	
621-01 시·도비보조금등					300,000	△300,000	서울시보조금



866

예산과목					예산액	전년도 예산액	비교 (△)감	산출내역
장	관	항	세항	세세항				
								1) 영예식품위생감시원 교육 2,600
								2) 교육비 35,000원×40명×1회= 1,400
								2) 감사료 200,000원×1명×1회= 200
								2) 간담회비 10,000원×50명×2회= 1,000
				301 일반보상금	9,700	9,700	0	
					9,700	9,700	0	11 기타보상금
								1) 부정불량식품신고보상 5,500,000원= 5,500
								1) 퇴·변태업소신고보상 4,200,000원= 4,200
				501 용자금	500,000	120,000	380,000	
					500,000	120,000	380,000	01 민간용자금
								1) 시설개선자금 50,000,000원×8개소= 400,000
								1) 화장실개선자금 10,000,000원×10개소= 100,000
				400 예비비등	815,860	1,044,240	△228,380	
				420 기타	815,860	1,044,240	△228,380	
				706 기타내부거래	815,860	1,044,240	△228,380	
					815,860	1,044,240	△228,380	03 적립금
								1) 기금적립금 815,860,000원= 815,860

3. 연도별 기금조성 및 집행현황

(단위 : 천원)

구 분	조 성 액 (A)					집 행 액 (B)				잔 액 (A - B)	누 계
	계	보조금	용자상환금	이자수입	기타 (과징금)	계	고유목적 사업비	용자금	기타		
1991년											
1992년											
1993년											
1994년											
1995년											
1996년											
1997년											
1998년											
1999년											
2000년											
2001년	470,179	300,000		3,979	166,200	429,236	29,236	400,000		40,943	40,943
2002년	828,434	530,000	161,940	10,968	125,526	317,846	35,846	282,000		510,588	551,531
2003년	666,970	300,000	210,000	4,947	152,023	174,261	54,261	120,000		492,709	1,044,240
2004년	338,400		180,000	8,400	150,000	566,780	66,780	500,000		△228,380	815,860
합 계	2,303,983	1,130,000	551,940	28,294	593,749	1,488,123	186,123	1,302,000		815,860	

666

4. 적립기금 운영명세

(단위 : 천원)

구 별 적립기금명	근거법규	설치목적	설치 년도	유용부서	재원의조달	적 립 액			2004년도 사 용 액	2004.12.31 잔 재 액	기금보관상황 (은행명, 입회)
						2003까지	2004년도	계			
합 계						1,044,240	338,400	1,382,640	566,780	815,860	
식품진흥기금	식품위생법제 71조 및 서울 특별시영등포 구식품진흥기 금조례	식품위생및구 민영양수준향 상을위한사업	2001	보건위생과	서울특별시 출연금 및 과징금이자 수입	1,044,240	338,400	1,382,640	566,780	815,860	(우리은행) 815,860

1000

# 2003 증기투자 재정계획

(2003 ~ 2007)

영 등 포 구





# 목 차

## 제1장 중기투자지정 계획의 개요

- I. 계획의 근거
- II. 계획의 성격

## 제2장 계획목표 · 발전방향

- I. 구 정 여 건
- II. 중 · 장기발전방향
- III. 주요 계획 지표

## 제3장 일반회계 중기투자 · 재정계획

- I. 재정전망(총괄)
- II. 세 입 전 망
- III. 세 출 전 망
- IV. 부문별 투자사업계획
  - 도시계획 · 도로 · 교통부문
  - 치수 · 하수부문
  - 공 원 · 녹 지 · 체육부문
  - 사 회 복 지 부 문
  - 청소 · 환경부문
  - 일반행정부문(기타)

## 제4장 특별회계 중기투자 · 재정계획

- I 의료급여기금 특별회계
- II 주민소득지원 및 생활안정기금 특별회계
- III 주차장 특별회계

**제1장**  
**중기투자 · 재정계획 개요**

# I. 계획의 근거

지방재정법 제16조 (중·장기지방재정계획 수립)

지방자치단체의 장은 재정을 계획성 있게 운용하기 위해 지방재정계획을 수립하여 의회에 보고

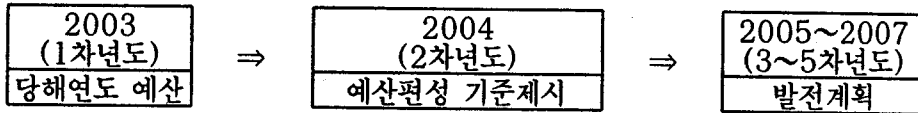
지방재정법 시행령 제30조의 4 (예산안의 첨부서류)

지방의회에 제출하는 예산안에 지방재정계획서(중기투자·재정계획)를 첨부하여 제출

# II. 계획의 성격

### 〈계획수립개요〉

계획기간 : 2003 ~ 2007 (5개년)



계획의 범위 : 일반회계, 특별회계

가격 기준 : 2003. 예산기준 불변가격

주요 내용

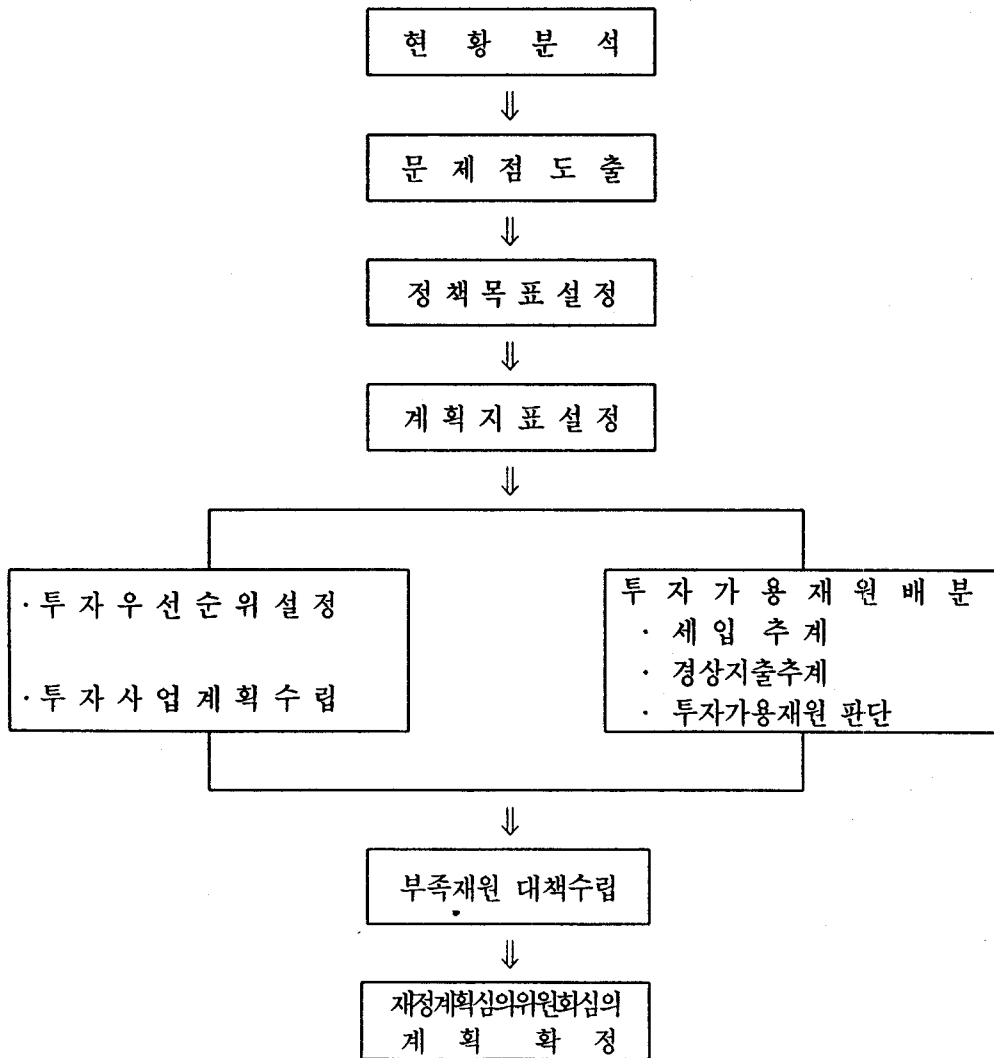
- 정책방향 설정 : 구정이 역점으로 추진해 나갈 분야별 추진방향 및 목표
- 투자지표 설정 : 부문별 계획지표
- 투자계획 수립 : 부문별 사업비 및 사업기간 조정
- 재정 전망 : 세입, 경상비 지출, 투자가용재원 판단
- 부족재원 조달 : 세수확충, 국·시비보조 확대 등

성격

경제·사회적 여건변동에 대처하여 매년 발전·보완해 나가는 연동계획으로 운영함으로써, 재정의 계획적·합리적 운용을 위한 방향 제시

- 향후 5년간의 연도별 세입전망을 토대로 경상적 지출과 구정 부문별 사업계획을 종합 조정하여 재정운용의 방향 제시
- 투자사업을 장기적·계획적으로 수립함으로써 한정된 자원 범위내에서 효율적인 사업 추진
- 분야별 정책방향과 사업 우선순위를 고려하여 재원을 합리적으로 배분함으로써 재정운용의 경영성 제고
- 분야별 계획내용을 예산과 연계함으로써 계획의 실효성 확보

□ 계획수립 절차



**제2장**  
**계획목표 및 발전방향**

# 1. 규정 여건

## < 지역특성 >

- 서울 서남부 지역의 생활권 중심지
- 정치·금융·언론기관 등 복합기능 지역
- 도심과 외곽 지역을 연결하는 교통의 요충지
- 경인 지역 산업 발전의 근원지

## □ 지역 현황

○ 면 적 ----- 24.56km<sup>2</sup>(서울시의 4.05%)

구분	면적(km <sup>2</sup> )	비율(%)
구리시	7.76	31.6%
성남시	2.76	11.2%
안양시	5.48	22.3%
수지구	8.56	34.9%

○ 인 구 ----- 147,838가구 409천명

○ 주 택 ----- 91,192동 (보유율 73.6%)

○ 행정구역 ----- 22동 691통 4,972반

○ 행정조직

- 5국(1담당관, 22과), 1소(3과), 22동, 1사무국
- 1,267명(구 943, 동 212, 보건소 87, 사무국 25)

○ 도시기반시설

도로연장	도로포장	상수도 보급률	하수도 보급률	도시가스 보급률	사회복지연장
386.5km (23%)	386.5km <sup>2</sup> (100%)	903km (100%)	443km (100%)	137천 가구 (97.9%)	20.4km (1,2,5,7호선)

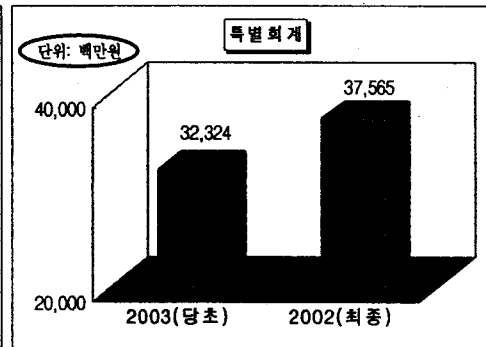
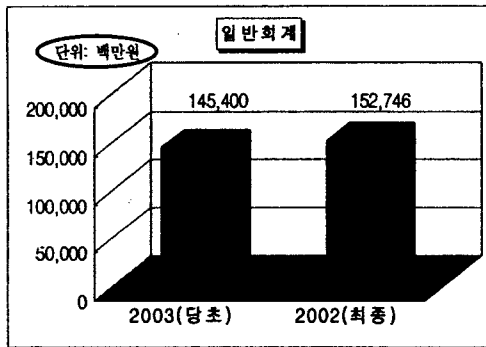
○ 주요시설 - 공공기관 (77), 학교(42), 공원(29), 백화점·대형점(28),  
의료시설(478), 사회복지시설(12)

## □ 2003 재정 현황

### ○ 예산 규모

(단위: 백만원)

	2002(최종)	2003(당초)	증감율
총 계	177,724	190,311	△12,587
일반회계	145,400	152,746	△7,345
특별회계	32,324	37,565	△5,241



### ○ 기금조성현황 ..... 10개 기금 11,603백만원 (2002년말 현재)

- 중소기업육성자금 ..... 6,219백만원
- 재해대책기금 ..... 975백만원
- 환경미화원 자녀학자금 대여기금 ..... 43백만원
- 재난관리기금 ..... 448백만원
- 재활용품 판매대금 관리기금 ..... 479백만원
- 도로굴착 복구기금 ..... 1,635백만원
- 식품진흥 기금 ..... 551백만원
- 체육진흥 기금 ..... 1,289백만원
- 노인복지 기금 ..... 362백만원
- 장애인 편의시설 설치 촉진 기금 ..... 50백만원



## II. 중장기 발전 방향

### 1. 계획 목표 및 기본방향

#### 계획 목표

구청 경쟁력 강화 + 구민의 삶의 질 향상

#### ○ 다원화 하는 사회 여건에 적극대처

- 실질적 계획수립 → 구정목표와 재정과의 연계성 강화
- 합리적인 자원 배분 → 사업의 효율성 제고
- 예산편성의 기초자료로 활용 → 계획의 실효성 확보
- 국가 및 서울시 계획과의 조화유지 → 자원의 최적활용 도모

#### ○ 건전재정, 계획재정, 경영재정 확립



#### 기본 방향

- 계획과 예산의 연계성 강화 → 예산편성의 준거기능 수행
- 자주재원 확충 → 건전재정운영 기반 확립
- 구정에 경제·경영개념 도입 → 경제성 제고와 복지 증진
- 시민생활의 질 향상 → 안전관리, 환경, 복지, 교통, 문화예술 등
- 투자심사의 내실화 → 투자사업의 타당성, 효율성 제고

## 2. 재정여건 및 운영방향

### 자주재정, 계획재정, 경영재정, 건전재정의 정착

- 가용 투자재원 지속 확충 → 주요시책·사업의 원활 추진
- 재정운영의 계획성·합리성 제고 → 재원의 낭비요인 사전예방
- 재정운영에 경제·경영개념 확산 → 투자재원의 효율적 배분
- 재정 운영 공개 확립 → 주민여론, 전문가 의견 수렴 등

### (1) 재정 여건 ----- 세입신장을 소폭 상승 및 재정수요 증가

- 경기 회복세가 지속되면서 국가 경제의 점진적 상승 추세였으나 최근 소비 심리가 크게 위축되면서 경기 둔화현상이 나타나고 있어 세입의 소폭상승과 사용자, 수익자 부담원칙에 입각한 경영수익 사업의 확대로 경영 및 재정구조 개선의 필요성 증대
- 재산임대수입은 소폭감소 전망이나 사용료수입,잡수입 등은 증가 추세로 세외수입 소폭증가
- 민선3기 자치시대 출범에 따른 주민기대육구 증대, 저소득 주민지원 확대, 복지시설확충 등으로 재정부담 가중
- 구 시가지로 도시기반시설이 취약하여 도로개설·정비, 하수도개량, 가로등·보안등 신설 및 개량, 공원·녹지조성등 투자사업비 증가

## (2) 재정운영 방향

### □ 세출예산 증가의 적정규모 유지

- 재정규모 증가율을 건전 재정운영 전지에서 최대한 억제하여 적정규모 유지

### □ 재정자립기반 확충 적극추진

- 신규 세원발굴 및 탈루세원 방지, 채권확보등 철저한 체납관리
- 경영수익사업 자체개발 노력 및 각종 수수료, 사용료 현실화
- 보조사업의 국·시비예산 최대한 확보 및 특별교부금 등 외부재원 확충

### □ 재정운영의 효율성 확보

- 투자사업에 대한 타당성 검토, 우선순위 선정등 투자심사 강화로 효율성 극대화
- 도시기반시설의 철저한 관리로 효율성 제고
- 각종 행정장비의 현대화 추진으로 인건비 절감

### □ 주민욕구에 부응하는 건전 재정운영

- 예산의 합리적인 편성 및 운용
- 계획단계부터 전문가 및 주민의견 청취, 반영등 재정 공개제도 확립
- 교통, 환경, 복지부문등 주민요망사업 투자확대

### Ⅲ. 주요 계획지표

분 야	단 위	1997	1998	2000	2001	2002	2003
<b>【민방위】</b>							
○민방위대피시설	개소/명	1/1200	1/1200	1/1200	1/1200	1/1200	1/1200
○비상급수시설	개 소	6	6	6	6	6	6
○민방위조직	명	94,471	73,054	73,054	73,054	73,054	73,054
○주민신고망 수	개 소	5,632	5,187	5,187	5,187	5,187	5,187
<b>【도 로】</b>							
○도로연장	km	385.6	385.8	386.8	387.2	387.8	388.2
○도로면적	km <sup>2</sup>	4.35	4.36	4.37	4.37	4.38	4.39
○포장도로연장	km	385.6	386.5	386.8	386.8	387.8	388.2
○도로율	%	23.07	23.11	23.15	23.14	23.19	23.25
○도로포장율	%	100	100	99	99	100	100
○가로등	등	6,125	6,175	6,225	6,275	6,325	6,325
○보안등	등	8,832	9,032	9,232	9,432	9,632	9,832
<b>【교 통】</b>							
○교통인구	천 명	485	485	485	485	485	485
○교통인구증가율	%	0.0	0.0	0.0	0.0	0.0	0.0
○교통인구수송분담율	%	100	100	100	100	100	100
- 지하철	%	46.8	47.5	47.5	47.5	47.5	47.5
- 버 스	%	30.1	30.0	30.0	30.0	30.0	30.0
- 승용차	%	6.0	5.9	5.9	5.9	5.9	5.9
- 택 시	%	17.1	16.6	16.5	16.5	16.5	16.5
○자동차수	천 대	127	130	132	135	138	140
- 승용차	천 대	93	95	97	99	101	103
- 버 스	천 대	10	11	11	11	12	12
- 화물차	천 대	23	23	23	24	24	24
- 특수차, 기타	천 대	1	1	1	1	1	1
○자동차 증가율	%	2.6	2.3	1.5	2.2	2.2	1.4
○주차장수(부설주차장포함)	개 소	13,870	14,420	14,570	14,920	15,270	15,620
- 주차용량	천 대	131	133	135	137	139	141
○지하철 연장	km	20.4	20.4	20.4	20.4	20.4	20.4

구분	단위	2002	2003	2004	2005	2006	2007
<b>【하 수】</b>							
○하수도 보급율 (A/B×100)	%	100	100	100	100	100	100
○처리구역내인구(A)	천 명	408	409	408	408	408	408
- 전체인구(B)	천 명	408	409	408	408	408	408
○하수관거보급율 (A/B×100)	%	100	100	100	100	100	100
-사설하수도연장 (A)	km	443	444	445	447	449	451
-계획하수도연장 (B)	km	443	444	445	447	449	451
○유수지면적	m <sup>2</sup>	101,205	101,205	101,205	101,205	101,205	101,205
○분뇨수거율 (A/B×100)	%	100	100	100	100	100	100
-분뇨수거처리량 (A)	kl/일	390	390	390	390	390	390
-분뇨배출량(B)	kl/일	390	390	390	390	390	390
<b>【하 천】</b>							
○하천연장	km	11.54	11.54	11.54	11.54	11.54	11.54
○펌프장수	개 소	8	8	8	8	8	8
○펌프장처리능력	m <sup>3</sup> /분	9,455	9,455	9,455	9,455	9,455	9,455
<b>【청 소】</b>							
○쓰레기발생량	kl/인/일	1.67	1.62	1.6	1.57	1.55	1.52
○쓰레기수거율 (A/B×100)	%	100	100	100	100	100	100
○쓰레기수거량(A)	톤/일	679	660	650	640	630	620
○쓰레기배출량(B)	톤/일	679	660	650	640	630	620
○청소차량	대	116	124	125	125	125	125
-구 청	대	54	57	57	57	57	57
-민간대행	대	62	67	68	68	68	68
○재활용율	%	39.2	40	41	42	43	44
○청소인력	명	385	390	392	394	396	396
-구 청	명	270	260	261	261	261	261
-민간대행	명	115	130	131	133	135	135
○공중화장실	개소	30	19	19	19	19	19

구분	단위	2002	2003	2004	2005	2006	2007
<b>【공 원】</b>							
○공원개소수	개 소	29	29	29	30	31	31
- 근린공원	"	11	11	11	12	13	13
- 어린이공원	"	18	18	18	18	18	18
○공원시설율 (A/B×100)	%	92	92	93	95	95	95
- 공원시설면적(A)	km <sup>2</sup>	0.56	0.56	0.57	0.58	0.58	0.58
- 공원계획면적(B)	km <sup>2</sup>	0.61	0.61	0.61	0.61	0.61	0.61
○1인당 공원면적	m <sup>2</sup>	1.5	1.5	1.5	1.5	1.5	1.5
○소규모공원	개 소	7	10	12	13	14	14
○가로수	주	15,317	15,317	15,774	15,774	15,774	15,774
○녹지대	m <sup>2</sup>	511,337	511,337	511,337	511,337	511,737	511,337
<b>【맑은공기】</b>							
<b>○대기오염</b>							
- SO <sub>2</sub>	PPM	0.018	0.018	0.017	0.017	0.016	0.016
- 부유분진	ug/m <sup>3</sup>	73	68	62	54	50	50
- O <sub>3</sub>	PPM	0.016	0.016	0.015	0.015	0.014	0.014
○토양오염측정 지구수	개 소	5	5	5	5	5	5
○대기오염측정 지구수	개 소	1	1	1	1	1	1
○수질오염측정 지구수	개 소	1	1	1	1	1	1
○소 음	DB	54	54	54	54	54	54
○도시가스보급율	%	97.9	98.1	98.4	98.5	98.7	98.8
○도시가스보급 가구	천 호	138	138	138	139	139	140

		1993	1994	1995	1996	2007	
<b>【일반복지】</b>							
○국민기초생활보장 수급자	명	5,235	5,710	6,260	6,910	7,480	8,180
○복지시설	개 소	335	350	365	378	387	396
-노인복지시설	개 소	133	137	145	156	160	165
-종합사회복지시설	개 소	1	2	2	3	3	3
-부녀복지시설	개 소	2	2	2	2	2	2
-아동복지시설	개 소	4	4	4	4	4	4
-보육시설	개 소	170	178	183	186	190	194
-청소년복지시설	개 소	17	18	20	20	20	20
-장애인복지시설	개 소	2	3	3	3	3	3
-부랑인시설	개 소	6	6	5	5	5	5
○노인인구	천 명	23	24	25	26	26	27
○여성인구	천 명	127	125	125	125	126	126
○청소년인구	천 명	86	95	95	96	96	96
○장애인인구	천 명	8.2	9.5	10.5	11.5	12.5	13
<b>【보 건】</b>							
○공공진료시설	개 소	1	1	1	1	1	1
○병의원수	개 소	540	540	540	540	540	540
○의약업소	개 소	303	303	303	303	303	303
○의사수	천 명	1.7	1.7	1.7	1.7	1.7	1.7
○의사 1인당 인구	천 명	240	241	240	240	240	240
○전염성 질병예방 (보건소관리실적)	천 명	37	27	27	27	27	27
○주민건강검진	명	1.3	0.3	1.3	0.3	1.3	0.3
<b>【문화·체육】</b>							
○구민회관	개 소	1	1	1	1	1	1
○문화예술회관	개 소	1	1	1	1	1	1
○문 화 원	개 소	1	1	1	1	1	1
○동네체육교실	개 소	15	16	17	18	19	20
○생활체육 자생조직	단 체	67	75	79	85	90	93

		단위	2002	2003	2004	2005	2006	2007
VI 지 구 지 구 지 구	<b>【도시계획】</b>							
	○인 구	천 명	408	409	408	408	408	408
	○가 구	천가구	148	148	147	147	147	147
	○면 적							
	-행정구역	km <sup>2</sup>	24.564	24.564	24.564	24.564	24.564	24.564
-도시계획구역	km <sup>2</sup>	24.564	24.564	24.564	24.564	24.564	24.564	
VII 일 반 행 정	<b>【주 택】</b>							
	○주택보급율	%	69.4	71.0	71.0	71.3	71.3	71.5
	-가구수(A)	천가구	121	121	121	122	122	123
	-주택수(B)	천 호	84	86	86	87	87	88
	○가구당 평균인구	인	3	3	3	3	3	3
	○주택공급계획	천 호	2	2	-	1	-	1
	-공공부문		-	-	-	-	-	-
	-민간부문	천 호	2	2	0	1	0	1
	○공공임대주택건설	호	-	-	-	-	-	-
	○주택재개발사업	개 소	1	1	1	1	1	1
VIII 지 구 지 구 지 구	<b>【지역산업육성】</b>							
	○중소기업지원	업체수	15	30	40	40	40	40
	○시 장	개소	28	29	31	31	32	32
	- 도매시장	개소						
	- 소매시장	개소	19	19	19	19	19	19
- 백화점,쇼핑센터등	개소	9	10	12	19	13	13	
IX 일 반 행 정	<b>【일반행정】</b>							
	○공무원수	명	1,370	1,263	1,263	1,263	1,263	1,263
	- 구	"	887	939	939	939	939	939
	- 동사무소	"	366	209	209	209	209	209
	- 보건소	"	92	90	90	90	90	90
	- 구의회	"	25	25	25	25	25	25
	○공무원 1인당 인구수	명	299	324	324	324	324	324
	○청사신증축							
	-동청사	동	3		1		1	1
	○공무원교육훈련	명	330	400	400	350	350	350
○행정차량	대	66	66	66	66	66	66	
○컴퓨터보급	대	1,284	1,284	1,284	1,284	1,284	1,284	



## 제3장

# 일반회계 중기투자·재정계획

# I 재정전망(총괄)

## 1. 총괄분석 (2003 ~ 2007)

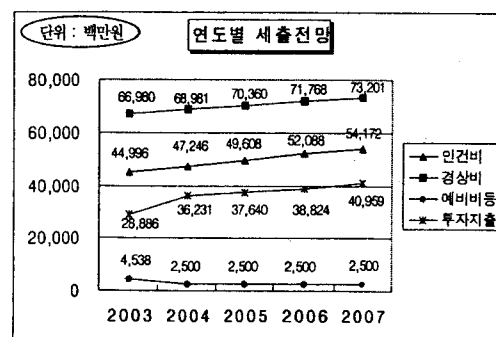
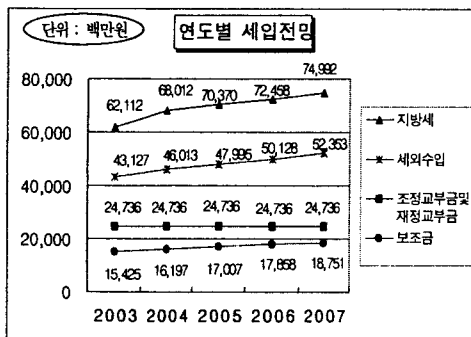
(단위:백만원)

구분	계	2003	2004	2005	2006	2007
예산 규모 (A+D)	797,463	145,400	156,033	161,343	163,855	170,832
세입(A)	588,545	105,239	115,100	119,600	121,261	127,345
지방세	347,944	62,112	68,012	70,370	72,458	74,992
세외수입	240,601	43,127	47,088	49,230	48,803	52,353
세출(B)	796,478	145,400	154,958	160,108	165,180	170,832
경상지출	613,938	116,514	118,727	122,468	126,356	129,873
투자지출	182,540	28,886	36,231	37,640	38,824	40,959
과부족(C) (C=A-B)	△208,918	△40,161	△40,933	△41,743	△42,594	△43,487
부족재원대책(D)	208,918	40,161	40,933	41,743	42,594	43,487
조정교부금 및 재정보전금	123,680	24,736	24,736	24,736	24,736	24,736
보조금	85,238	15,425	16,197	17,007	17,858	18,751
재정자립도 (%)	73.8	72.4	73.6	74	74.3	74.6

## 2. 세입·세출 전망

(단위:백만원)

구분	세	2003	2004	2005	2006	2007
<b>세입</b>	<b>797,463</b>	<b>145,400</b>	<b>156,033</b>	<b>161,343</b>	<b>163,855</b>	<b>170,832</b>
자체 재원	588,545	105,239	115,100	119,600	121,261	127,345
지방세	347,944	62,112	68,012	70,370	72,458	74,992
세외수입	240,601	43,127	47,088	49,230	48,803	52,353
의존 재원	208,918	40,161	40,933	41,743	42,594	43,487
조정교부금및 재정보전금	123,680	24,736	24,736	24,736	24,736	24,736
보조금	85,238	15,425	16,197	17,007	17,858	18,751
<b>세출</b>	<b>796,478</b>	<b>145,400</b>	<b>154,958</b>	<b>160,108</b>	<b>165,180</b>	<b>170,832</b>
경상 지출	613,938	116,514	118,727	122,468	126,356	129,873
인건비	248,110	44,996	47,246	49,608	52,088	54,172
경상비	351,290	66,980	68,981	70,360	71,768	73,201
예비비등	14,538	4,538	2,500	2,500	2,500	2,500
투자지출	182,540	28,886	36,231	37,640	38,824	40,959



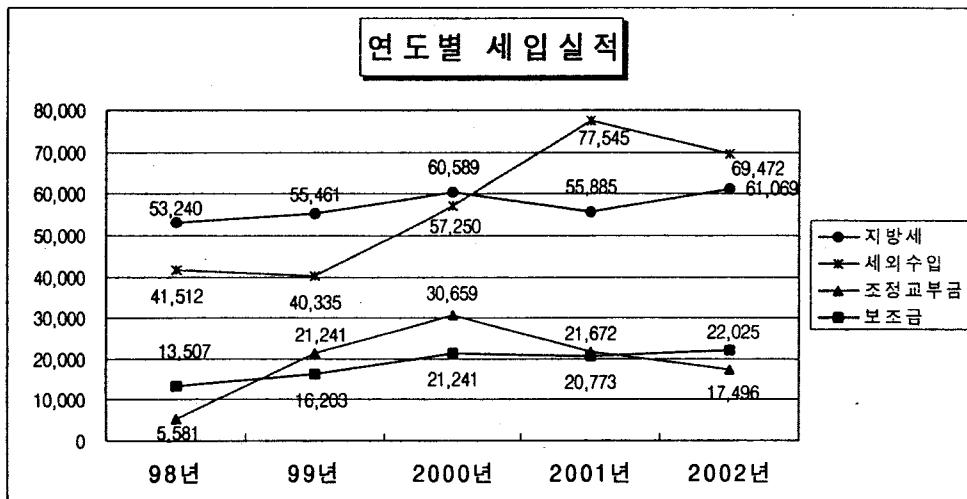
## II 세입 전망

### 1. 세입실적 ('98 ~ 2002)

○ 총괄

(단위: 백만원)

	98	99	2000	2001	2002
총계	762,746	113,840	133,240	169,642	170,144
자체재원	572,385	94,752	95,796	117,839	130,568
지방세	286,271	53,240	55,461	60,589	55,885
세외수입	286,114	41,512	40,335	57,250	77,545
경상적세외수입	110,804	18,863	20,106	24,900	24,562
임시적세외수입	175,310	22,649	20,229	32,350	52,983
의존재원	190,361	19,088	37,444	51,703	42,550
지방교부세	160				105
조정교부금	96,649	5,581	21,241	30,659	21,672
보조금	93,552	13,507	16,203	21,241	20,773
국고보조금	40,008	5,667	8,841	7,009	9,360
시비보조금	53,544	7,840	7,362	14,035	11,413



## 2. 세입실적 ('98 ~ 2002)

○ 과 목 별

(단위 : 백만원)

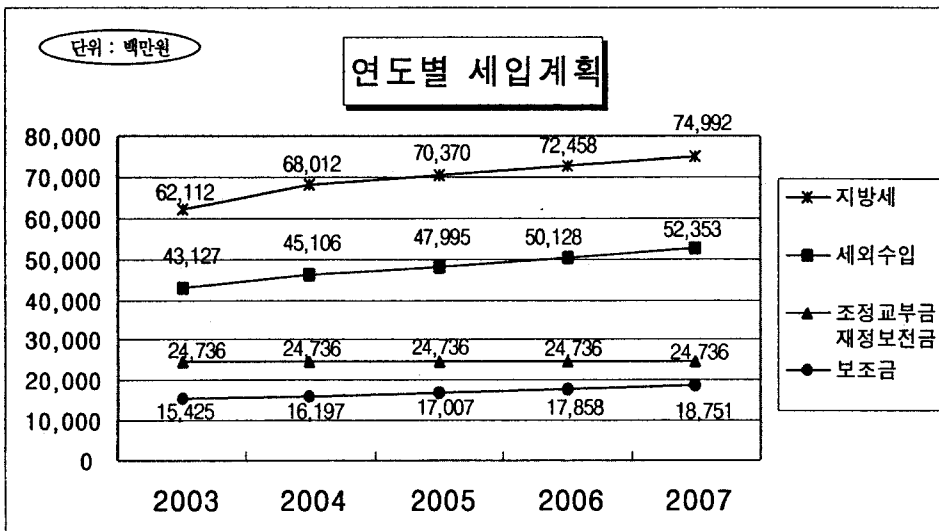
구분	계	'98	'99	2000	2001	2002
<b>총 계</b>	<b>762,746</b>	<b>113,840</b>	<b>133,240</b>	<b>169,542</b>	<b>175,980</b>	<b>170,144</b>
지방세	286,271	53,240	55,461	60,589	55,885	61,096
재산세	53,724	10,365	10,818	11,470	9,709	11,362
종합토지세	129,572	24,830	25,518	26,311	25,711	27,202
면허세	13,233	4,101	3,529	3,428	1,070	1,105
사업소세	84,589	13,579	14,677	18,340	17,616	20,377
과년도구세	5,153	365	919	1,040	1,779	1,050
세외수입	286,114	41,512	40,335	57,250	77,545	69,472
경상적세외수입	110,804	18,863	20,106	24,900	22,562	22,373
재산임대수입	1,364	109	340	323	380	212
사용료수입	15,335	2,472	2,394	3,371	3,648	3,450
수수료수입	22,644	4,036	4,038	4,494	4,998	5,078
징수교부금	62,335	10,091	12,183	14,547	13,330	12,184
이자수입	9,126	2,155	1,151	2,165	2,206	1,449
임시적세외수입	175,310	22,649	20,229	32,350	52,983	47,099
재산매각수입	7,462	456	1,318	421	681	4,586
잡수입	18,365	4,117	3,585	3,065	3,681	3,917
과년도수입	6,285	376	1,120	1,186	1,748	1,855
이월금 (잉여금포함)	143,198	17,700	14,207	27,678	46,873	36,741
지방교부세	160				105	55
조정교부금 및 재정보전금	36,649	5,581	21,241	30,659	21,672	17,496
보조금	93,552	13,507	16,203	21,241	20,773	22,025
국고보조금	40,008	5,667	8,841	7,009	9,360	9,131
시도비보조금	53,544	7,840	7,362	14,035	11,413	12,894

### 3. 세입계획 (2003 ~2007)

○ 총 괄

(단위:백만원)

구분	계	2003	2004	2005	2006	2007
총 계	797,463	145,400	156,033	161,343	163,855	170,832
자체재원	587,560	105,239	114,025	118,365	122,586	127,345
지방세	347,944	62,112	68,012	70,370	72,458	74,992
세외수입	240,601	43,127	47,088	49,230	48,803	52,353
경상적세외수입	128,388	23,728	25,551	26,626	25,064	27,419
임시적세외수입	112,213	19,399	21,537	22,604	23,739	24,934
의존재원	208,918	40,161	40,933	41,743	42,594	43,487
조정교부금	123,680	24,736	24,736	24,736	24,736	24,736
보조금	85,238	15,425	16,197	17,007	17,858	18,751
국고 보조금	39,870	7,215	7,576	7,955	8,353	8,771
시비 보조금	45,368	8,210	8,621	9,052	9,505	9,980



## 4. 세입계획 (2003 ~ 2007)

## ○ 과 목 별

(단위 : 백만원)

	2003	2004	2005	2006	2007	
총 계	797,463	145,400	156,033	161,343	163,855	170,832
구 세	347,944	62,112	68,012	70,370	72,458	74,993
재 산 세	63,777	11,868	12,227	12,838	13,095	13,749
종합토지세	158,923	26,976	31,758	32,561	33,388	34,240
면 허 세	5,942	1,076	1,148	1,193	1,249	1,276
사업소 세	112,739	21,083	21,778	22,518	23,284	24,076
과년도구세	6,563	1,109	1,101	1,260	1,442	1,651
세외 수입	240,601	43,127	47,088	49,230	48,803	52,353
경상적세외수입	128,388	23,728	25,551	26,626	25,064	27,419
재산임대수입	1,052	220	202	206	211	213
사용료 수입	17,421	3,172	3,306	3,471	3,645	3,827
수수료 수입	25,668	4,674	4,907	5,103	5,358	5,626
징수 교부금	78,502	14,717	16,086	16,696	14,600	16,403
이자 수입	5,745	945	1,050	1,150	1,250	1,350
임시적세외수입	112,213	19,399	21,537	22,604	23,739	24,934
재산매각수입	3,937	737	770	780	800	850
잡 수 입	18,007	2,730	3,500	3,687	3,908	4,182
과년도수입	9,682	1,559	1,904	2,006	2,094	2,119
이 월 금 (잉여금포함)	80,587	14,373	15,363	16,131	16,937	17,783
조정교부금 및 재정보전금	123,680	24,736	24,736	24,736	24,736	24,736
보 조 금	85,238	15,425	16,197	17,007	17,858	18,751
국고 보조금	39,870	7,215	7,576	7,955	8,353	8,771
시도비보조금	45,368	8,210	8,621	9,052	9,505	9,980

### 5. 세목별 세입 전망

#### [지방세수입]

##### (1) 재산세

###### ○ 개요

- 과세 대상 : 건축물
- 과세기준일 : 매년 6월1일 현재 소유자(납기 7월 16일~7월 31일)
- 과세 표준 : 재산가액(지방세법에서 정한 시가표준액)
- 세액신장요인 : 과표조정 및 부과면적 신장

###### ○ 정수실적 ('98 ~2002)

(단위:백만원)

구분	계	'98	'99	2000	2001	2002
정수액 (정수율)	53,700 (96.5)	10,365 (95.8)	10,817 (94.7)	11,448 (96.9)	9,708 (96.9)	11,362 (97.9)
부과액 (신장율)	55,674 (3.5)	10,816 (15.7)	11,420 (5.5)	11,817 (3.5)	10,021 (△17.9)	11,600 (13.6)
과표신장 (신장율)	758,000 (1.8)	160,000 (6.0)	160,000 (0.0)	165,000 (3.0)	165,000 (0.0)	165,000 (0.0)
면적신장율 (%)	3.9	5.2	4.8	3.5	1.6	4.8

###### ○ 정수 전망(2003 ~ 2007)

###### - 여건 및 전망

- 면적신장율 : '04. 5월이후 준공예정인 아파트 감소
- 과표신장율 : 격년에 5,000원씩 증가
- 산출방법 : 전년도부과액×면적신장율×과표신장율×평균정수(96.5%)

(단위:백만원)

구분	계	2003	2004	2005	2006	2007
전년도 부과액	63,447	11,600	12,302	12,671	13,304	13,570
면적신장율(%)	2.4	3.0	3.0	2.0	2.0	2.0
과표신장율(%)	1.8	3.0	0.0	3.0	0.0	3.0
현년도 부과액	66,095	12,302	12,671	13,304	13,570	14,248
정수율	96.5	96.5	96.5	96.5	96.5	96.5
정수전망액	63,777	11,868	12,227	12,838	13,095	13,749



**(2) 종합토지세**

○ 개 요

- 과세 대상 : 지적법에 의한 모든 토지
- 과세기준일 : 매년 6월 1일 현재 소유자(납기 10월 16일~10월 31일)
- 과세 표준 :  $m^2$ 당 개별공시지가  $\times$  적용비율  $\times$  면적
- 세액신장요인 : 아파트 신축으로 별도 합산이 종합 합산으로 과세  $m^2$ 당 개별공시지가에 대한 과표 현실화에 맞추어 적용비율 인상

○ 징수실적 ('98~2002)

(단위:백만원)

구분	계	'98	'99	2000	2001	2002
징수액 (징수율)	128,614 (94.8)	24,830 (95.3)	25,518 (92.8)	25,354 (92.8)	25,711 (96.4)	27,201 (96.5)
부과액 (신장율)	135,688 ( $\Delta 1.5$ )	26,059 ( $\Delta 0.3$ )	27,478 (5.4)	27,310 ( $\Delta 0.6$ )	26,674 ( $\Delta 2.3$ )	28,167 (5.3)
면적신장율 (%)	$\Delta 0.1$	$\Delta 0.1$	$\Delta 0.1$	$\Delta 0.1$	$\Delta 0.1$	$\Delta 0.1$

○ 징수 전망(2003 ~ 2007)

- 여건 및 전망 :  $m^2$ 당 개별공시지가의 변동율 상승이 예상되어 과표 현실화에 맞추어 적용비율이 점진적으로 인상이 예상됨에 따라 세수 증가 전망
- 산출방법 : 전년도부과액 $\times$ 과표현실화율조정 $\times$ 면적신장율 $\times$ 평균징수율(96.4%)

(단위:백만원)

구분	계	2003	2004	2005	2006	2007
전년도 부과액	156,887	28,167	27,955	32,787	33,590	34,418
과표신장율(%)	0.4	0.4	0.5	0.4	0.3	0.4
면적신장율(%)	$\Delta 0.1$	$\Delta 0.1$	$\Delta 0.1$	$\Delta 0.1$	$\Delta 0.1$	$\Delta 0.1$
현년도 부과액	164,082	27,955	32,787	33,590	34,418	35,332
징수율	96.4	96.5	96.3	96.5	96.5	96.4
징수전망액	158,923	26,976	31,758	32,561	33,388	34,240

(3) 면허세

○ 개 요

- 과 세 대 상 : 각종 개별법에서 행하는 면허, 허가, 인가, 신고, 등록, 지정, 검열, 심사 등의 행정청의 행위
- 과세기준일 : 정기분 (매월 1월 1일), 수시분 (매월)
- 세 율 : 면허의 종류에 따라 해당 종별 세입(1종~5종)
- 세액신장요인 : 금융기관의 본점 전입 및 신규금융업무 수행에 따른 면허세 증가

○ 정수실적 ('98 ~2002)

(단위:백만원)

구분	계	'98	'99	2000	2001	2002	2002
부과액 (신장율)	14,847 (Δ11.8)	4,757 (Δ30.5)	3,965 (Δ16.6)	3,769 (16.6)	3,769 (Δ5.0)	1,172 (Δ68.9)	1,184 (1.0)
정수액 (정수율)	13,232 (90.1)	4,101 (86.2)	3,529 (89.0)	3,529 (89.0)	3,428 (90.9)	1,070 (91.3)	1,104 (93.3)

\* 자동차분 면허세 폐지(2000.12.31)에 따른 자치구 세수감소분을 주행세 재원으로 보전함.(2003년도 재정보전금 2,158백만원 확보)

○ 정수전망 (2003~ 2007)

- 여건 및 전망 : 경기회복으로 각종 면허의 신규·변경 증가 및 지속적인 인·허가 기관 전수조사로 변동, 누락분 과징
- 산 출 방 법 : 전년도부과액×평균신장율×평균정수율(91.6%)

(단위:백만원)

구분	계	2003	2004	2005	2006	2007
전년도부과액	6,287	1,184	1,222	1,247	1,292	1,342
평균신장율	3.2	3.2	2.0	3.6	3.9	3.1
현년도부과액	6,487	1,222	1,247	1,292	1,342	1,384
정수율	91.6	88.1	92.1	92.4	93.1	92.2
정수전망액	5,942	1,076	1,148	1,193	1,249	1,276

**(4) 사업소세**

○ 개 요

- 과 세 대 상 : 재 산 할 : 사업장 연면적 330㎡  
종업원할 : 종업원 50인이상 사업장 급여총액
- 과세 기준일 : 재산할 - 매년 7월 1일, 종업원할 - 매월 말일
- 세 율 : 재산할 - 1㎡당 250원, 종업원할 - 당해월급여 총액의 0.5%
- 세액신장요인 : 재산할 - 대형건물 공실을 감소로 사업장 면적 증가  
종업원할 - 경제성장률 증가로 인한 급여 인상

○ 징수실적 ('98 ~2002)

(단위:백만원)

구분	계	'97	'98	'99	2000	2001
부 과 액 (신장율)	84,694 (7.3)	13,618 (Δ8.0)	14,681 (7.8)	18,374 (25.2)	17,634 (Δ4.0)	20,387 (15.6)
징 수 액 (징수율)	84,589 (99.9)	13,579 (99.7)	14,677 (99.9)	18,341 (99.8)	17,615 (99.8)	20,377 (99.9)

○ 징수전망 (2003 ~ 2007)

- 여건 및 전망 : 2003년 경제성장을 3%인상예상과 실업률 증가로 높은 세수 증대는 기대할수 없으나 기존 봉급자의 봉급인상분에 따라 세수증가예상

- 산 출 방 법 : 전년도부과액×세액신장율(3.4%)×평균징수율(99.9%)

※세액신장율(3.4%)= [(2000목표/전년도 부과액)-1] \*100

(단위:백만원)

구분	계	2003	2004	2005	2006	2007
전년도부과액	109,096	20,387	21,083	21,778	22,541	23,307
평균신장율	3.4	3.4	3.4	3.4	3.4	3.4
부 과 액	112,809	21,083	21,778	21,541	23,307	24,100
징 수 율	99.9	100.0	99.9	99.9	99.9	99.9
징수 전망	112,739	21,083	21,778	22,518	23,284	24,076

(5) 과년도 구세

○ 개 요

- 기본목표 : 효율적인 징수와 지방세수의 안정적 확보, 적기책권 확보 및 체납처분 강화
- 현황 및 문제점 : 경기둔화로 지방세 체납액 누증 및 과년도 체납 지방세의 세입추계 곤란

○ 전망방법 : (전년도 이월액+당초년도 발생액)\*징수율

○ 징수실적 ('98~2002)

(단위:백만원)

	계	98	99	2000	2001	2002
총 체납액 (신장율)	27,551 (15.0)	3,865 (15.6)	4,345 (12.4)	6,441 (48.2)	8,530 (32.4)	4,370 (△48.8)
징 수 액 (신장율)	5,152 (34.0)	364 (△58.8)	918 (152.2)	1,040 (13.3)	1,779 (71.1)	1,050 (40.9)
징 수 율(%)	22.9	9.4	21.1	16.1	20.9	24.0
결손 처분액 (결손율)	5,311 (19.9)	290 (7.5)	265 (6.0)	416 (6.4)	3,546 (41.6)	792 (18.1)

○ 징수전망 (2003~2006)

- 2003년도에 경기둔화로 징수율이 다소 감소 되었으나 2003년 징수 목표인 1,109백만원은 징수 달성 전망

(단위:백만원)

구분	계	2003	2004	2005	2006	2007
총 체납액	23,588	3,537	4,048	4,633	5,302	6,068
연초총체납액	16,965	2,527	2,915	3,336	3,818	4,369
전년도이월액	6,623	1,010	1,133	1,297	1,484	1,699
결손처분액	2,633	400	446	491	589	707
징수율(%)	28.02	31.3	27.2	27.2	27.2	27.2
징 수 전 망	6,563	1,109	1,101	1,260	1,442	1,651

**[의존재원]**

**(1) 조정교부금**

○ 개 요

- 목 적 : 서울특별시 자치구는 대도시 행정의 특성상 시세입중 일정액을 확보하여 자치구 상호간의 재원을 조정함.

- 재 원 : 당해연도 취득세와 등록세의 50%에 해당하는 금액

- 구 분

- 보통교부금(90%) - 기준재정수입액이 기준재정 수요액에 미달하는 자치구에 대하여 그 미달액을 기초로 배부
- 특별교부금(10%) - 재해발생, 공공시설건립 등 특별한 재정수요 발생시 시장이 필요하다고 인정하는 경우 교부

○ 징수실적 ('98~2002)

(단위:백만원)

구 분	계	'98	'99	2000	2001	2002
합 계 (증가율)	96,749	5,581 (△54.6)	21,241 (280.6)	30,659 (30.7)	21,688 (△29.3)	21,688 (△18.9)
보통교부금 (신장율)	65,351	4,033 (△58.4)	16,028 (297.4)	18,389 (12.8)	13,564 (△26.2)	13,337 (△1.7)
특별교부금 (신장율)	31,398	1,548 (△40.6)	5,213 (236.7)	12,270 (57.5)	8,124 (△33.8)	4,243 (△47.8)

○ 징수전망 (2003 ~2007)

- 여건 및 전망 : 전반적 경기침체 추세에 따라 조정교부금 재원인 취득세 및 등록세의 세입감소로 교부액 다소 증가 예상됨

(단위:백만원)

구 분	계	2003	2004	2005	2006	2007
합 계 (증가율)	118,932	24,736	24,736	24,736	24,736	24,736
보통교부금	47,073	24,736	23,736	23,736	23,736	23,736
특별교부금	5,000		1,000	1,000	1,000	1,000

## (2) 보조금

## ○ 개 요

- 대 상 : 국·시비보조금

## ○ 교부실적('98~2002)

(단위:백만원)

구분	계	'98	'99	2000	2001	2002
합 계 (신장율)	94,887	13,507 (15.2)	16,203 (20.0)	21,044 (29.9)	20,959 (△0.4)	23,174 (10.6)
국고보조금	36,867	2,699 (△22.9)	8,849 (227.9)	7,009 (△20.8)	9,469 (35.1)	8,841 (△6.6)
시비보조금	58,020	10,808 (28.5)	7,354 (△31.9)	14,035 (90.8)	11,490 (△18.1)	14,333 (24.7)

## ○ 교부전망(2003~2007)

- 여건 및 전망 : 저소득주민보호, 노인복지 등 사회복지 부문 지원 확대에  
따른 보조금 증가

- 산 출 방 법 : 전년도수입액×평균신장율(추정치)

(단위:백만원)

구분	계	2002	2003	2004	2005	2006
합 계 (신장율)	85,238	15,425	16,197 (5.0)	17,007 (5.0)	17,858 (5.0)	18,751 (5.0)
국고보조금	39,870	7,215	7,765 (5.0)	7,955 (5.0)	8,353 (5.0)	8,771 (5.0)
시비보조금	45,368	8,210	8,621 (5.0)	9,052 (5.0)	9,505 (5.0)	9,980 (5.0)

(6) 세외수입

○ 세입내용

구분		세외수입 비중 (2003기준)	세입내역
경상적 세외수입	재산임대수입	1.0%	○ 구청·구민회관 청사 임대료 등 국·공유재산 임대료 (공유재산 관리조례)
	사용료 수입	13.4%	○ 도로·공원·하천사용료 ○ 구민회관 대관사용료
	수수료 수입	19.6%	○ 제증명 및 각종 인허가 등 증지수수료 ○ 쓰레기처리 봉투판매 수입 ○ 보건소 수수료 및 FAX민원 수수료
	징수 교부금	62.0%	○ 시세, 도로·하천 사용료, 환경개선부담금, 교통유발부담금 등 징수에 따른 교부금
	이자 수입	4.0%	○ 공공예금, 도시가스융자금등 이자수입
임시적 세외수입	재산매각수입	4.0%	○ 국유·시유·공유재산 매각수입
	순세계잉여금	74.0%	○ 전년도 세출예산에서 발생하는 불용액
	이월금 및 융자금 원금 수입	0.02%	○ 국·시비 보조금 사용잔액 ○ 도시가스 융자금 원금 회수수입
	잡 수입	14.0%	○ 불용품매각, 변상금, 위약금 과태료, 체납처분 수입 등
	과년도 수입	8.0%	○ 체납 세외수입액중 징수액

## ○ 정수실적('98~2002)

(단위:백만원)

합 계 (신장율)	286,114	311,612	40,835 (Δ2.8)	57,250 (Δ1.9)	77,545 (Δ3.4)	69,472 (Δ10.4)
정상적세의수입 (신장율)	110,804	118,863	20,406 (Δ6.6)	24,900 (Δ3.8)	24,562 (Δ1.4)	22,373 (Δ8.9)
재산임대수입	1,364	109	340	323	380	212
사용료수입	15,335	2,472	2,394	3,371	3,648	3,450
수수료수입	22,644	4,036	4,038	4,494	4,998	5,078
징수교부금	62,335	10,091	12,183	14,547	13,330	12,184
이지수입	9,126	2,155	1,151	2,165	2,206	1,449
임시적세의수입 (신장율)	175,310	22,649	20,229 (Δ10.7)	32,350 (Δ60)	52,983 (Δ63.8)	47,099 (Δ11.1)
재산매각수입	7,462	456	1,318	421	681	4,586
잡 수 입	18,365	4,117	3,585	3,065	3,681	3,917
순세계잉여금	85,230	8,631	7,149	20,762	29,414	19,274
이월금맞춤자금 원금 수입	57,968	9,069	7,057	6,916	17,459	17,476
과년도수입	6,287	376	1,120	1,186	1,748	1,855



○ 징수전망 (2003~2007)

- 여건전망

· 경제상황의 호전 등으로 경기회복세가 지속되면서 세입이 다소 회복될 것으로 전망되나 상승폭은 크지 않을 것으로 예상됨.

- 추계기준 : 2002 예산기준 과거 5년간 징수실적 감안, 변동요인 분석

(단위:백만원)

구분	2002	2003	2004	2005	2006	2007
합 계 (신장율)	240,601	43,127	47,088 (6.7)	49,230 (4.3)	48,803 (4.4)	52,353 (4.4)
경상적세외수입 (신장율)	128,388	23,728	25,551 (3.2)	26,626 (3.7)	25,064 (3.9)	27,419 (3.9)
재산임대수입	1,052	220	202	206	211	213
사용료 수입	17,421	3,172	3,306	3,471	3,645	3,827
수수료 수입	25,668	4,674	4,907	5,103	5,358	5,626
징수 교부금	78,502	14,717	16,086	16,696	14,600	16,403
이자 수입	5,745	945	1,050	1,150	1,250	1,350
임시적세외수입 (신장율)	112,213	19,399	21,537 (11)	22,604 (5)	23,739 (5)	24,934 (5)
재산매각수입	3,937	737	770	780	800	850
잡 수입	18,007	2,730	3,500	3,687	3,908	4,182
순세계잉여금	80,572	14,370	15,360	16,128	16,934	17,780
이월금맞춤자금 원금수입	15	3	3	3	3	3
과년도 수입	9,682	1,559	1,904	2,006	2,094	2,119

### III 세출 전망

#### 1. 지출계획

- 경상비 지출 증가 억제 → 투자재원의 최대한 확보
- 실질적인 계획 수립 → 예산과 연계강화 및 계획의 실효성 확보
- 합리적 자원 배분 → 사업의 효율성 제고
- 전전재정, 계획재정, 경영재정 확립

#### ◆ 경직성 경비

- 인 건 비 : 2004년도는 호봉 승급분 감안 2003년대비 5% 상승률 반영
- 기본경상비 : 기관운영의 기본경비로서 공공요금 등 의무적 경비 3% 인상 반영
- 경상사업비 : 복지시책의 적극추진 및 행정장비의 신규수요 및 내구년수 경과에 따라 예상목표 2% 반영
- 예 비 비 : 총 예산 규모의 1.5% 수준

#### ◆ 투자사업비

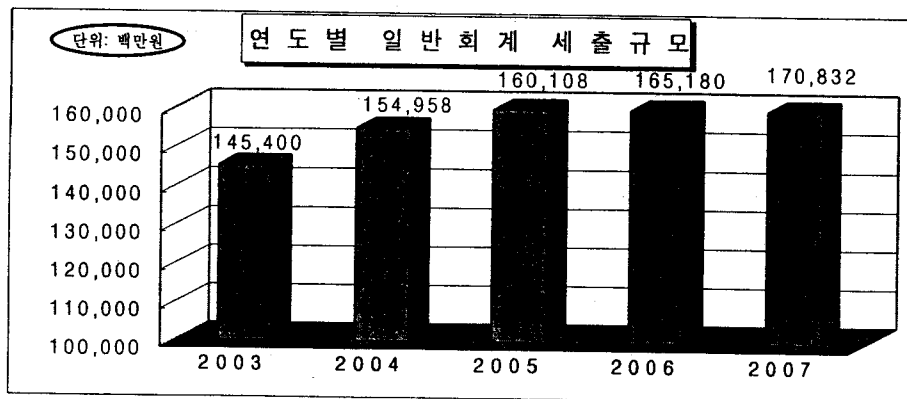
- 기본 원칙
  - 민선3기 구 정책방향에 부합하는 사업을 반영하되
  - 계속사업을 우선적으로 반영하고
  - 신규사업은 재정여건을 감안 투자시기 및 투자비 조정
- 투자자원 배분방향
  - 당면한 실업문제, 경제난 극복을 위한 사업
  - 국민의 재산보호 및 재해예방을 위해 필요한 사업
  - 국민의 삶의 질 향상을 위한 사회복지·문화·체육시설 등 구민복지사업
  - 「생명의 나무 천만그루심기」 등 공원·녹지 확충에 중점을 둔 환경사업
  - 국민의 교통난 해소를 위한 교통종합 대책사업

## 2. 세출 전망(2003~2007)

(단위:백만원)

구분	계	2003	2004	2005	2006	2007
합계 (신장율)	797,463	145,400	156,033 (6.5)	161,343 (3.3)	163,855 (3.2)	170,832 (3.4)
경상예산 (신장율)	457,706	84,955	88,404 (4.1)	91,589 (3.6)	94,909 (3.6)	97,849 (3.1)
인건비	248,110	44,996	47,246	49,608	52,088	54,172
경상적경비	209,596	39,959	41,158	41,981	42,821	43,677
사업예산 (신장율)	325,219	55,907	65,129 (14.5)	67,254 (3.0)	66,446 (2.6)	70,483 (4.0)
경상사업	141,694	27,021	27,823	28,379	28,947	29,524
투자사업	183,525	28,886	37,306	38,875	37,499	40,959
예비비 등 (신장율)	14,538	4,538	2,500 (△44.9)	2,500 (0)	2,500 (0)	2,500 (0)
예비비	14,538	4,538	2,500	2,500	2,500	2,500
기타	-	-	-	-	-	-

### □ 연도별 세출규모



## 3. 연도별 투자 가용재원

(단위:백만원)

구분	계	2003	2004	2005	2006	2007
투자가용재원 (A-B)	183,525	28,886	37,306	38,875	37,499	40,959
세입전망(A)	797,463	145,400	156,033	161,343	163,855	170,832
경상지출(B)	613,938	116,514	118,727	122,468	126,356	129,873

(\* 경상지출 = 경상예산 + 경상사업비 + 예비비)

## 4. 부문별 투자재원 배분

(단위:백만원)

구분	배분비율	계	2003	2004	2005	2006	2007
투자가용재원	100%	183,525	28,886	37,306	38,875	37,499	40,959
도로·교통	21.4	39,331	6,975	6,973	7,415	8,250	9,718
치수·하수	16.0	29,224	4,044	5,330	6,460	6,680	6,710
청소·환경	11.6	21,240	3,844	4,036	4,238	4,450	4,672
공원·녹지 (체육시설)	14.3	26,169	3,569	5,607	5,660	5,806	5,527
사회 복지 (보건·의료)	11.9	21,843	6,199	4,695	3,996	3,748	3,205
도시 계획	0.8	1,565	300	1,265			
일반 행정 (기 타)	24.0	44,153	3,955	9,400	11,106	8,565	11,127

### 5. 부문별 주요계획

	주요사업	비고
도시 방재	○ 재난구조, 구급체계구축 ○ 위험시설물 안전진단 ○ 재난관리기금 적립 등	
도로 교통	○ 도로 개설 ○ 가로등, 보안등설치 및 개량 ○ 도로시설물 확충 ○ 교통안전시설물정비 등	
치수·하수	○ 수방시설 정비·보강 ○ 재해대책기금 확보	
청소·환경	○ 청소환경 개선 ○ 청소장비 현대화 ○ 쓰레기 매립지 조성비 부담 ○ 음식물 쓰레기 처리시설 건설	
공원·녹지 (체육시설)	○ 공원조성 및 어린이공원 확충 ○ 녹지대 정비 ○ 철도연변 녹지조성 ○ 구민체육센터 건립	
사회 복지	○ 사회복지시설 확충 ○ 노인종합복지관 운영등 노인복지증진 ○ 저소득층 생활안정 ○ 부녀·청소년 복지사업 추진	
보건·의료	○ 건강관리, 의료시혜사업 ○ 의료장비 현대화 ○ 한방과 설치 ○ 보건지소 설치	
문화 체육	○ 문화원 지원 ○ 생활체육교실운영 ○ 문화예술회관운영	
도시 계획	○ 도시설계지구용역 ○ 상세계획구역설계용역	
지역 경제	○ 중소기업육성기금 운용 ○ 공공근로사업추진	
일반 행정	○ 행정사무전산화 추진 ○ 동청사 신축(도림2, 당산2동) ○ 청사시설 개보수 등 ○ 동 주민복지센터 시설	
기 타	○ 현수막지정계시대 운영 ○ 위법 야립광고판 철거등	

## Ⅳ 부문별 투자사업계획

도시계획·도로·교통부문

치수·하수부문

공원·녹지·체육부문

사회복지부문

청소·환경부문

일반행정부문

**도시계획 · 도로 · 교통부문**

# 도시계획 · 도로 · 교통분야

## 【도시계획】

### □ 현 황

- 계획구역 : 24.56km<sup>2</sup>, 인구 : 409천명
- 도시계획 현황

구 분	계	주거지역	상업지역	준공업지역	녹지지역	비 고
면 적(km <sup>2</sup> )	24.56	7.76	2.76	5.48	8.56	
구성비(%)	100	31.60	11.24	22.31	34.85	

- 구의 특성 및 문제점
  - 서울 서남부지역의 생활권 중심지
  - 주거, 상업, 공업의 복합기능 도시
  - 철도, 하천, 대형공장등으로 생활권 단절
  - 오래된 기성 시가지로서 환경 불량
  - 상·공업, 주거등 토지 이용 혼재

### □ 영등포구 종합발전계획 수립

- 우리구의 미래상 및 장기발전 방향 제시
- 우리구의 제반 도시문제 분석 및 대처방안 마련
- 2002년 서울시 도시기본계획 및 준공업지역 종합정비계획 등 상위계획에 대한 실현방안 마련
- 각각의 개발 목적으로 수립된 기존계획에 대한 상호연계성 강화

### □ 부문별 도시계획

- 1부도심, 1지역중심, 2지구중심, 4생활권 중심 체계로 운영
  - 부 도 심 : 영등포동, 당산동, 문래동, 도림동 일대
  - 지역 중심 : 대림
  - 지구 중심 : 신풍, 신길
  - 생활권중심 : 당산, 신길6, 대림2, 신길1



- 상업 지역 : 부도심, 지역·지구중심(3)을 대상으로 운영
- 준주거지역 : 일상생활권중심(4)을 대상으로 운영
- 준공업지역 : 토지이용 현황을 고려 부분적으로 축소 및 첨단산업 중심지로 육성
- 주거 지역 : 불량주거 환경개선 및 주거환경 수준 향상을 위한 시설 확충

- 광역교통의 중심지로서 교통체계의 개선
- 공공용지등의 적극 활용에 의한 주차장 공간 확보
- 철도 등 교통수단 간의 원활한 환승체계 구축을 위한 대중교통의 정비

- 이용가능 자원 적극개발 : 한강, 안양천, 샛강, 인공폭포등 부존자원 개발
- 새로운 공원, 녹지 조성 : 공공시설, 공장이전 적지 활용
- 기존 녹지공간(한강수경축)을 연결하는 녹지체계 확립

## 【도로부문】

### □ 기본방향

- 수도권 광역화에 부응하는 가로망 체계 보완
  - 미개설 도로의 조기확충으로 간선도로의 기능회복
- 지역복지 및 균형개발 도모등 주민숙원사업 해결
  - 주거밀집지역내 소방도로 확충으로 생활환경 개선
  - 장기 미개설도로 조기개설로 간선도로의 보조기능 강화

□ 계획지표

2000 2001 2002 2003 2004									
도로 · 교통	도로연장	km	385.6	385.8	386.8	387.2	387.8	388.2	
	도로면적	km <sup>2</sup>	4.35	4.36	4.37	4.37	4.38	4.39	
	포장도로연장	km	385.6	385.8	386.2	386.8	387.8	388.2	
	도로율	%	23.07	23.11	23.15	23.14	23.19	23.25	
	도로포장율	%	100	100	99.84	99.89	100	100	
	가로등	등	6,125	6,125	6,225	6,275	6,325	6,375	
	보안등	등	8,832	9,032	9,232	9,423	9,632	9,832	

□ 분야별 사업계획

○ 광역 도로망 확충계획

가. 기본계획

- 간선도로 체계의 개편으로 순환기능 강화
- 이면도로 정비를 통한 도로망 연결성 제고

나. 주요도로 확충계획

- 간선도로

(단위:백만원)

사업명	개요	시행기간	사업비	효과
대방로 확장공사	도로확장 B=25→35m L=2,600m	'88~2004	42,383	·대방로 미확장구간 확장으로 병목현상해소
도림로 확장공사	도로확장 B=25→35m L=1,150m	'97~2007 이후	37,760	·영등포 남북을 연결 지역간 균형발전 도로

- 보조간선도로

(단위:백만원)

사업명	개요	시행기간	사업비	효과
신길로~도림로간 도로확장공사	도로확장 B=15→30m L=780m	'97~2005	41,600	· 신길로와 도림로를 연결하여 교통소통원활 및 배수불량해소
신도림역 ~ 영등포역간 도로개설공사	도로개설 B=15→20m L= 575m	2001 ~2005	16,500	· 지역간 연결도로확보 및 교통량 분산으로 경인로의 상습 정체 해소

○ 자체 도로개설 및 정비계획

- 주거 밀집지역에 대한 소방도로 조기확보로 생활환경개선
- 소방도로의 조기개설로 간선도로의 보조기능 보강
- 계속사업의 중단없는 추진으로 조기마무리
- 다중이용 시설에 대한 진입로 확보
- 부분개설 도로의 완전개통으로 완벽한 도로기능유지
- 가로등, 보안등 개량 및 신설로 도시수준 향상

**【교통부문】**

□ 주요현황

○ 주요시설물

(단위:개소)

버스정류소 안내 표지판	도로안내 표지판	보행인 안내 표지판	택시승차대
253	410	71	41

○ 지하철(전철)현황

- 운행노선 : 1,2,5,7호선 20.4km 11개역사(영등포역, 당산, 문래, 영등포구청역, 대림, 양평, 영등포시장, 산길, 여의도, 신풍, 보라매)

○ 버스전용차로 : 7개구간 11.14km

(단위:km)

경인로	시흥대로	노량진로	대 방 로	양 평 로	영등포로	용호로
1.23	0.87	0.92	1.27	1.95	3.48	1.42

□ 기본방향

- 지역실정 및 교통여건에 적합한 교통정비사업 적극추진
- 초등학교 통학로, 혼잡 및 정체지점, 사고 다발지점에 대한 개선을 통해 소통 증진
- 이면도로 이용 극대화를 위한 일방통행 확대실시
- 보행자 및 운전자를 위한 안내표지판 등 각종 시설물 설치, 유지관리

## 도시계획·도로·교통분야 투자계획(총괄)

(단위 : 백만원)

부문별	총투자액	기투자	2003 ~ 2007					2008 이후	
			소계	2003	2004	2005	2006		2007
<b>총 계</b>	141,270	15,552	45,789 (10,900)	7,275 (1,400) (4,893)	8,238 (3,450)	7,415 (4,250)	8,250 (1,800)	9,718	69,029
<b>도시계획</b>	1,565	-	1,565	300	1,265				
<b>도 로</b>	소 계	136,691	14,368 (10,900)	6,643 (1,400) (4,893)	6,625 (3,450)	7,050 (4,250)	7,867 (1,800)	9,316	69,029
	도로 개설	106,029	11,250 (10,700)	1,942 (1,200) (2,265)	1,000 (3,450)	2,150 (4,250)	3,037 (1,800)	4,656	69,029
	도로 정비	22,459	2,468	19,991 (2,548)	3,401 (2,548)	3,812	3,410	3,410	3,410
	도로 조명	8,203	650	7,353 (200)	1,300 (200) (80)	1,813	1,490	1,420	1,250
<b>교 통</b>	3,014	1,184	1,830	332	348	365	383	402	

※ ( )안은 시비지원이며, < >은 추경예산임.

## 도시계획분야 투자사업계획

(단위 : 백만원)

투자 우선 순위	사업명 및 개요	사업 기간	총 사업비	기 투자액	2003~2007					2008 이후	
					계	2003	2004	2005	2006		2007
	계		1,565		1,565	300	1,265				
1	영등포구 종합발전계획	2003 ~2004	580		580	300	280				
2	신길동 주거중심형 뉴타운 세부시행계획 수립용역	2004	985		985		985				

## 영등포구종합발전계획 수립

□ 사업개요

- 위 치 : 영등포구 전역
- 규 모 : 24.56km<sup>2</sup>
- 사업기간 : 2003. 11. ~ 2004. 12.
- 총사업비 : 580백만원

□ 추진사항

- 2002. 11 : 도시기본계획 수립 방침 결정 (용역비 예산 책정)
- 2003. 8 : 용역 발주
- 2004. 12 : 도시기본계획 수립 완료

□ 연도별 투자계획

(단위 : 백만원)

우선 순위	구분	총사업비	기투자 (2001이전)	2002	연도별 투자 계획						2008 이후
					소계	2003	2004	2005	2006	2007	
	계	580				300	280				
	구비	580				300	280				
	시비										
	국비										

□ 사업효과

- 영등포구의 미래상 정립과 계획적이고 중장기적인 도시개발 및 관리계획 수립

# 신길동 주거중심형 뉴타운 세부사업시행계획 수립 용역

## □ 사업개요

- 사업기간 : 2004. 1 ~ 10월
- 사업비 : 총 985백만원(구비985백만원)

## □ 주요사업내용

- 신길 뉴타운사업 세부 사업시행계획 수립
- 주택개량 재개발 사업계획 수립
- 공공시설의 설치 및 배치계획 수립
- 존치구역에 대한 관리계획 수립

## □ 연도별 투자계획

(단위 : 백만원)

우선 순위	구분	총사업비	기투자 (2001이전)	2002	연도별 투자계획						2008 이후
					초계	2003	2004	2005	2006	2007	
	계	985			985	-	985				
	구비	985			985	-	985				
	시비										
	국비										

## □ 사업효과

- 주거환경이 열악한 신길동 일대에 계획적인 개발을 유도하여 쾌적한 주거환경 조성
- 공공시설의 설치 및 배치계획을 수립하여 도시기반시설을 확충하고 동일 생활권역내 주거환경정비 추진
- 공공시설에 대한 설치를 지원함으로써 주민들의 원활한 재개발사업 추진 유도



## 도로분야 투자사업계획

(단위 : 백만원)

투자 우선 순위	사업명 및 개요	종	사업비	기투자	2003 ~ 2007					2008 이후	
					소계	2003	2004	2005	2006		2007
	계 (62건)		106,029	5,280 (5,970)	12,785 (2,265) (10,700)	1,942 (2,265) (1,200)	1,000 (3,450)	2,150 (4,250)	3,037 (1,800)	4,656	69,029
1	신길3동277 ~ 269간 도로개설공사 B=8m L=170m	계	1,900	300	1,600	800 <600>	200				
		공사	200		200		200				
		보상	1,700	300	1,400	800 <600>					
2	신길5동336-225 ~ 337-35간 도로개설공사 B=6m L=220m	계	990	900	90	90					
		공사	160	160							
		보상	830	740	90	90					
3	영등포구184-1894-64간도 로개설공사 B=6m L=110m	계	770		770	500 <150>	120				
		공사	120		120		120				
		보상	650		650	500 <150>					
4	신길3동331~329간 도로개설공사 B=6m L=90m	계	1050	900	150	150					
		공사	150		150	150					
		보상	900	900							
5	영등포지하차도 복개공사 B=5m L=25m	계	950		950	30 <920>					
		공사	950		950	30 <920>					
		보상									
6	신길5동 대방천변 도로개설공사 B=6m L=1,080m	계	7,900	400 (3,000)	500 (4,000)	(1,200)	250 (1,100)	250 (1,700)			
		공사	900	400	500		250	250			
		보상	7,000	(3,000)	(4,000)	(1,200)	(1,100)	(1,700)			
7	관내 도로개설구간 지장물철거공사 10동	계	850	350	500	100	100	100	100	100	
		공사	850	350	500	100	100	100	100	100	
		보상									

※ ( )은 시비지원사업이며, < >은 2003. 제1회 추가경정예산 대상 사업임.

## 도로분야 투자계획 (총괄)

(단위 : 백만원)

부문별	총투자액	기투자	2003 ~ 2007					2008	
			소계	2003	2004	2005	2006	2007	이후
계	136,691	14,368	42,394 (10,900)	6,643 〈4,893〉 (1,400)	6,625 (3,450)	7,050 (4,250)	7,867 (1,800)	9,316	69,029
도로개설	106,029	11,250	15,050 (10,700)	1,942 〈2,265〉 (1,200)	1,000 (3,450)	2,150 (4,250)	3,037 (1,800)	4,656	69,029
도로정비	22,459	2,468	19,991	3,401 〈2,548〉	3,812	3,410	3,410	3,410	
도로조명	8,203	650	7,353 (200)	1,300 〈80〉 (200)	1,813	1,490	1,420	1,250	

※ ( )안은 시비지원사업이며, 〈〉은 2003년 추가경정사업임.

투자 우선 순위	사업명 및 개요	종 사업비	기부자	2003~2007					2008 이후		
				계	2003	2004	2005	2006		2007	
8	영진시장 ~ 대신시장간	계	13,770	2,400 (2,970)	1,700 (6,700)	100 (2,350)	500 (2,550)	1,100 (1,800)			
	도로개설공사	공사	3,000	1,300	1,700	100	500	1,100			
	B=15m L=320m	보상	10,770	1,100 (2,970)	(6,700)	(2,350)	(2,550)	(1,800)			
9	신길3동252 ~329간	계	1,600		1,480			500	480	500	120
	도로개설공사	공사	120								120
	B=6m L=170m	보상	1,480		1,480			500	480	500	
10	도림2동201 ~ 206간	계	950		950			300	300	350	
	도로개설공사	공사	100		100					100	
	B=6m L=130m	보상	850		850			300	300	250	
11	신길3동226~276간 도로개설공사 (불부합지역)	계	838		838			300	338	200	
	B=6m L=200m	공사	200		200					200	
		보상	638		638			300	338		
12	신길3동230 ~ 255간	계	1,900		500					500	1,400
	도로개설공사	공사	200								200
	B=8m L=210m	보상	1,700		500					500	1,200
13	대림동1051-9 ~ 810-56간	계	1,450		1,000			500	500	450	
	도로개설공사	공사	150							150	
	B=6m L=158m	보상	1,300		1,000			500	500	300	
14	대림동1057-30 ~1056-75간	계	1,080		580					580	500
	도로개설공사	공사	80		80					80	
	B=4m L=53m	보상	1,000		500					500	500
15	신길6동4716 ~4752간	계	750		750					750	
	도로개설공사	공사	50		50					50	
	B=6m L=90m	보상	700		700					700	

※ ( )은 시비지원사업이며, < >은 2003. 제1회 추가경정예산 대상 사업임.

투자 우선 순위	사업명 및 개요	총 사업비	기부자	2003 - 2007					2008 이후
				소계	2003	2004	2005	2006	
16	대림동705-8 ~ 1057-64간	계	900	900					900
	도로개설공사 B=12m L=37m	공사	100	100					100
		보상	800	800					800
17	신길3동263-5 ~ 329-47간	계	650						650
	도로개설공사 B=6m L=80m	공사	50						50
		보상	600						600
18	문래동2가36-14 ~ 36-11간	계	500						500
	도로개설공사 B=6m L=27m	공사	50						50
		보상	450						450
19	신길3동267 ~ 280간	계	1,400						1,400
	도로개설공사 B=6m L=205m	공사	100						100
		보상	1,300						1,300
20	신길6동4680 ~ 4668간	계	850						850
	도로개설공사 B=6m L=90m	공사	50						50
		보상	800						800
21	신길6동4619 ~ 4651간	계	750						750
	도로개설공사 B=6m L=90m	공사	50						50
		보상	700						700
22	영등포3동142 ~ 144간	계	1,200						1,200
	도로개설공사 B=6m L=120m	공사	100						100
		보상	1,100						1,100

※ ( )은 시비지원사업이며, < >은 2003. 제1회 추가경정예산 대상 사업임.

투자 우선 순위	사업명 및 개요	총 사업비	기부자	2003 ~ 2007					2008 이후	
				소계	2003	2004	2005	2006		2007
23	신길3동329 ~ 255간	계	1,300							1,300
	도로개설공사 B=6m L=170m	공사	100							100
		보상	1,200							1,200
24	신길3동329-75 ~ 253-59간	계	1,060							1,060
	도로개설공사 B=6m L=120m	공사	60							60
		보상	1,000							1,000
25	신길2동173 ~ 175간	계	1,200							1,200
	도로개설공사 B=6m L=150m	공사	100							100
		보상	1,100							1,100
26	대림1동868-15 ~ 972-7간	계	1,650							1,650
	도로개설공사 B=6m L=250m	공사	150							150
		보상	1,500							1,500
27	도림1동261 ~ 257간	계	1,590							1,590
	도로개설공사 B=6m L=170m	공사	150							150
		보상	1,440							1,440
28	신길4동158 ~ 205간	계	1,050							1,050
	도로개설공사 B=6m L=120m	공사	50							50
		보상	1,000							1,000
29	영등포3동153 ~ 154간	계	680							680
	도로개설공사 B=6m L=70m	공사	50							50
		보상	630							630
30	도림253-3 ~ 대림동707-32	계	1,600							1,600
	간도로개설공사 B=6m L=120m	공사	100							100
		보상	1,500							1,500

※ ( )은 시비지원사업이며, < >은 2003. 제1회 추가경정예산 대상 사업임.

(단위 : 백만원)

구분 연도	사업명	구분	사업비	연도					2008 이후	
				소계	2003	2004	2005	2006		2007
31	대림1동886 ~ 929간	계	1,450							1,450
	도로개설공사 B=8m L=160m	공사	150							150
		보상	1,300							1,300
32	대림1동759 ~ 886간	계	900							900
	도로개설공사 B=8m L=100m	공사	100							100
		보상	800							800
33	대림2동1087 ~ 1107간	계	2,400							2,400
	도로개설공사 B=8m L=380m	공사	400							400
		보상	2,000							2,000
34	대림1동962 ~ 967간	계	900							900
	도로개설공사 B=8m L=150m	공사	150							150
		보상	750							750
35	대림2동703 ~ 705간	계	900							900
	도로개설공사 B=8m L=100m	공사	100							100
		보상	800							800
36	영등포동3가22 ~ 23간	계	800							800
	도로개설공사 B=8mL=90m)	공사	100							100
		보상	700							700
37	도림2동286 ~ 187간	계	2,400							2400
	도로개설공사 B=6m L=350m	공사	300							300
		보상	2,100							2100

※ ( )은 시비지원사업이며, < >은 2003. 제1회 추가경정예산 대상 사업임.

투자 우선 순위	사업명및개요	종사업비	기부자	2003~2007					2008 이후
				소계	2003	2004	2005	2006	
38	도림2동286 ~ 408간	계	2,400						2,400
	도로개설공사	공사	200						200
	B=15m L=60m	보상	2,200						2,200
39	영등포동3가10 ~21간	계	2,200						2,200
	도로개설공사	공사	200						200
	B=12m L=60m	보상	2,000						2,000
40	신길6동4246 ~ 4374간	계	1,400						1,400
	도로개설공사	공사	400						400
	B=6m L=370m	보상	1,000						1,000
41	당산동1가12-1~ 당산동3가대2-1간	계	5,063						5,063
	도로개설공사	공사	120						120
	B=15m L=225m	보상	4,943						4,943
42	영등포동4가대 1-38~영등포동4가 441-10간	계	1,125						1,125
	도로개설공사	공사	20						20
	B=15m L=50m	보상	925						925
43	서울교남단평장~ 영등포동1가3-5 간도로개설공사	계	4,950						4,950
		공사	220						220
	B=12m L=275m	보상	4,730						4,730
44	영등포동 대1-38~432-39간	계	720						720
	도로개설공사	공사	200						200
	B=8m L=60m	보상	520						520
45	영등포동 대3-119~423-57 간도로개설공사	계	960						960
		공사	250						250
	B=8m L=80m	보상	710						710

※ ( )은 시비지원사업이며, < >은 2003. 제1회 추가경정예산 대상 사업임.

투자 우선 순위	사업명및개요	총사업비	기투자	2003-2007					2008 이후		
				소계	2003	2004	2005	2006		2007	
46	대림동994-1 ~1104-4간 도로개설공사 B=15m L=248m	계	5,580						5,580		
		공사	1,300						1,300		
		보상	4,280						4,280		
47	대림동994-24 ~1104-1간 도로개설공사 B=15m L=230m	계	5,063						5,063		
		공사	1,200						1,200		
		보상	4,943						4,943		
48	대림동994-4 ~994-31간 도로개설공사 B=12m L=123m	계	2,214						2,214		
		공사	600						600		
		보상	1,614						1,614		
49	당산동6가337-23 ~337-21간 도로개설공사 B=12m L=85m	계	1,530						1,530		
		공사	400						400		
		보상	1,130						1,130		
50	당산동6가311-1 ~313-1간 도로개설공사 B=12m L=44m	계	792						792		
		공사	200						200		
		보상	592						592		
51	당산동6가337-21 ~334-6간 도로개설공사 B=10m L=211m	계	3,165						3,165		
		공사	300						300		
		보상	2,865						2,865		
52	당산동6가304-1 ~323간 도로개설공사 B=10m L=85m	계	1,275						1,275		
		공사	250						250		
		보상	1,025						1,025		
53	당산동5가14-3 ~32-1간 도로개설공사 B=10m L=139m	계	2,085						2,085		
		공사	200						200		
		보상	1,885						1,885		
54	기타사업(5억미만)	계	2,629	30	1,792	272 (355)	230	200	219	276	807

※ ( )은 시비지원사업이며, < >은 2003. 제1회 추가경정예산 대상 사업임.



## 신길3동277~269간 도로개설공사

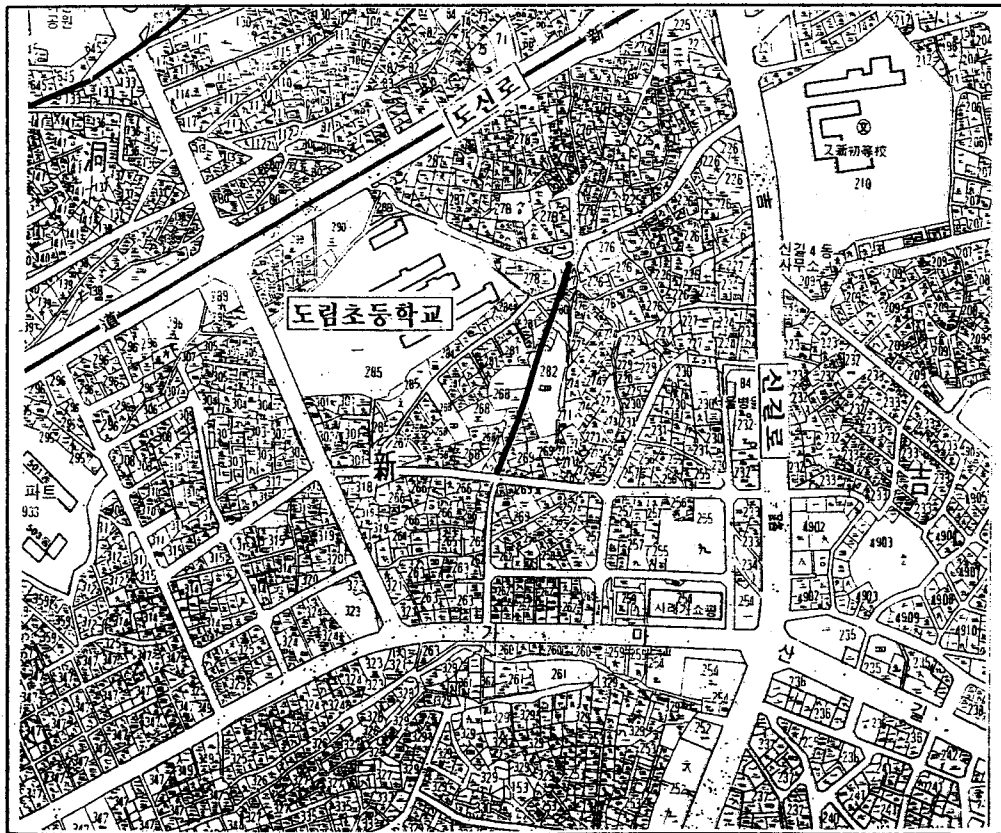
□ 사업개요

- 위 치 : 신길3동277 ~269간
- 규 모 : B=8m, L=170m
- 사업기간 : 2002 ~ 2004년
- 총사업비 : 1,900백만원

□ 연도별투자계획

(단위 : 백만원)

우선 순위	사업비	기투자 (01이전)	연도별투자계획								2008 이후
			2002	2003	2004	2005	2006	2007			
1	1,900		300	1,600	800 600	200					



# 신길5동336-225 ~ 337-35간 도로개설공사

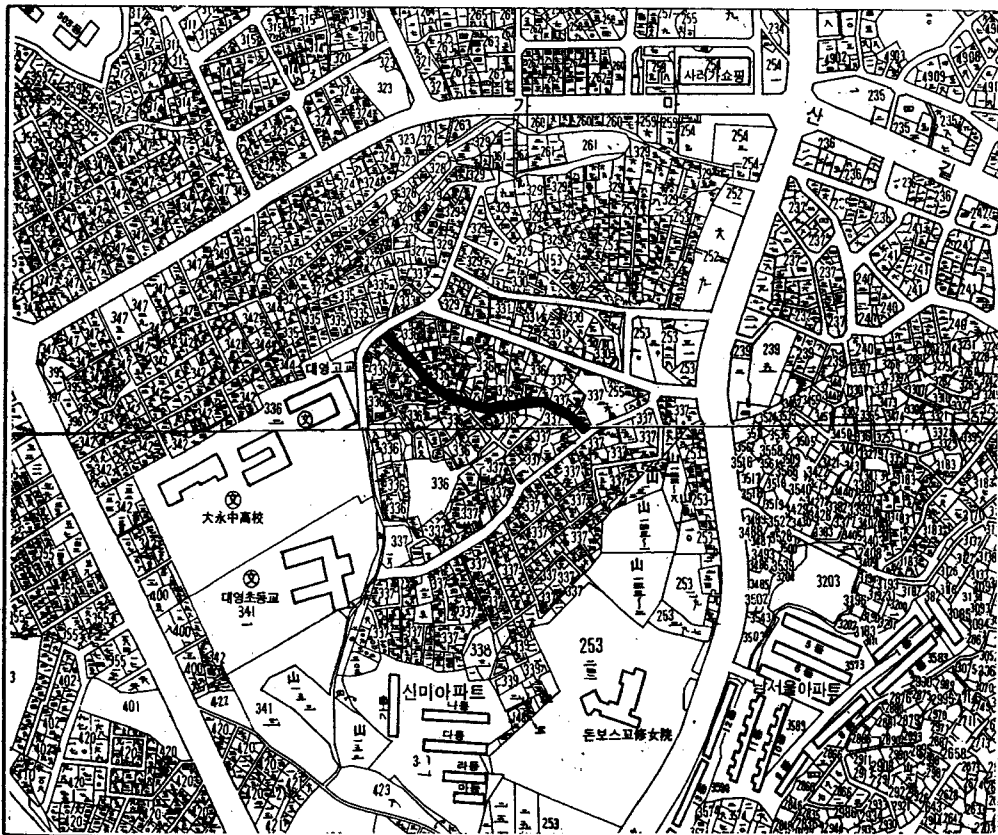
## □ 사업개요

- 위 치 : 신길5동336-225 ~ 337-35간
- 규 모 : B=6m, L=220m
- 사업기간 : 2001 ~ 2003
- 총사업비 : 990백만원

## □ 연도별투자계획

(단위 : 백만원)

우선 순위	총사업비	기투자 (01~03년)	연도별투자계획					2008 이후
			2002	2003	2004	2005	2006	
2	990	700	200	90	90			



## 영등포동7가94-18 ~ 94-64간 도로개설공사

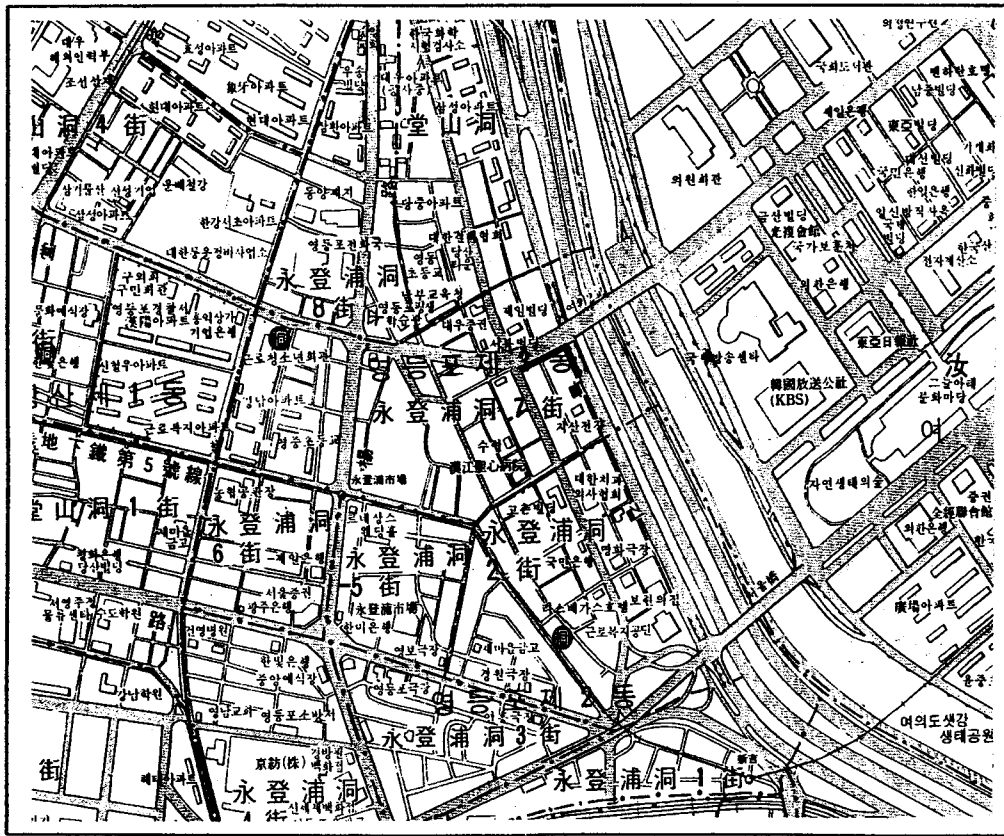
### □ 사업개요

- 위 치 : 영등포동7가94-18 ~ 94-64간
- 규 모 : B=6m, L=110m
- 사업기간 : 2003 ~ 2004
- 총사업비 : 770백만원

### □ 연도별투자계획

(단위 : 백만원)

구분	2003	2004	2005	2006	2007	합계
총사업비	770	770	500	120		1560
수익			<150>			



# 신길3동331~329간 도로개설공사

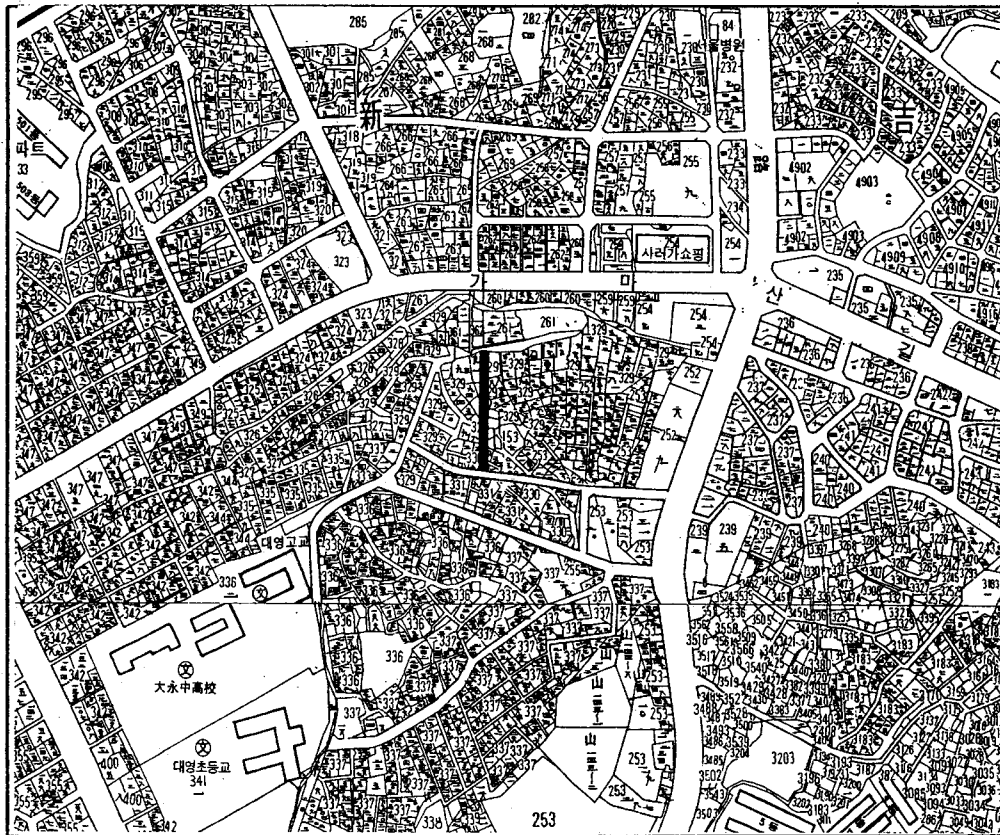
## □ 사업개요

- 위 치 : 신길3동331 ~ 329간
- 규 모 : B=6m, L=90m
- 사업기간 : 2001 ~ 2003년
- 총사업비 : 1,050백만원

## □ 연도별투자계획

(단위 : 백만원)

우선 순위	총사업비	기투자 (01이전)	연도별 투자 계획							2008 이후
			2002	2003	2004	2005	2006	2007		
4	1,050	550	350	150	150					



## 영등포지하차도복개공사

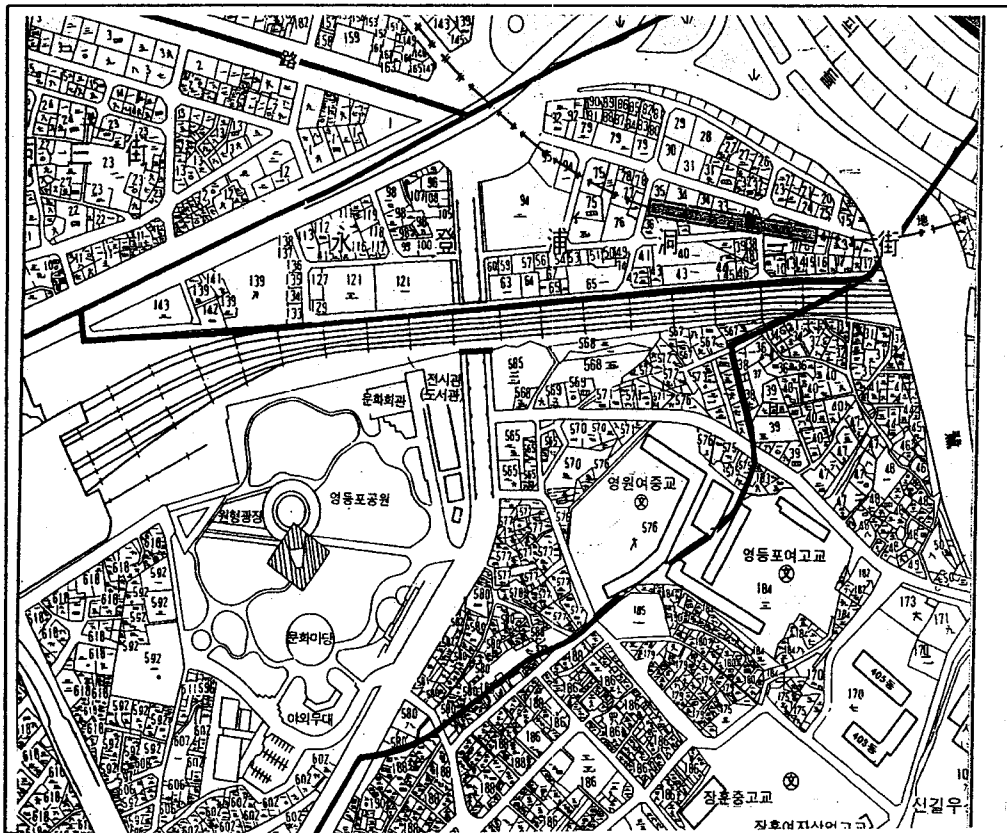
□ 사업개요

- 위 치 : 신길2동 영등포지하차도
- 규 모 : B=5m, L=25m
- 사업기간 : 2003년
- 총사업비 : 950백만원

□ 연도별투자계획

(단위 : 백만원)

순차 순위	총사업비 (10억원)	연도별투자계획							2008 이후
		2002 (이의전)	2002 추계	2003	2004	2005	2006	2007	
5	950		950	30 <920>					



## 신길5동 대방천변 도로개설공사

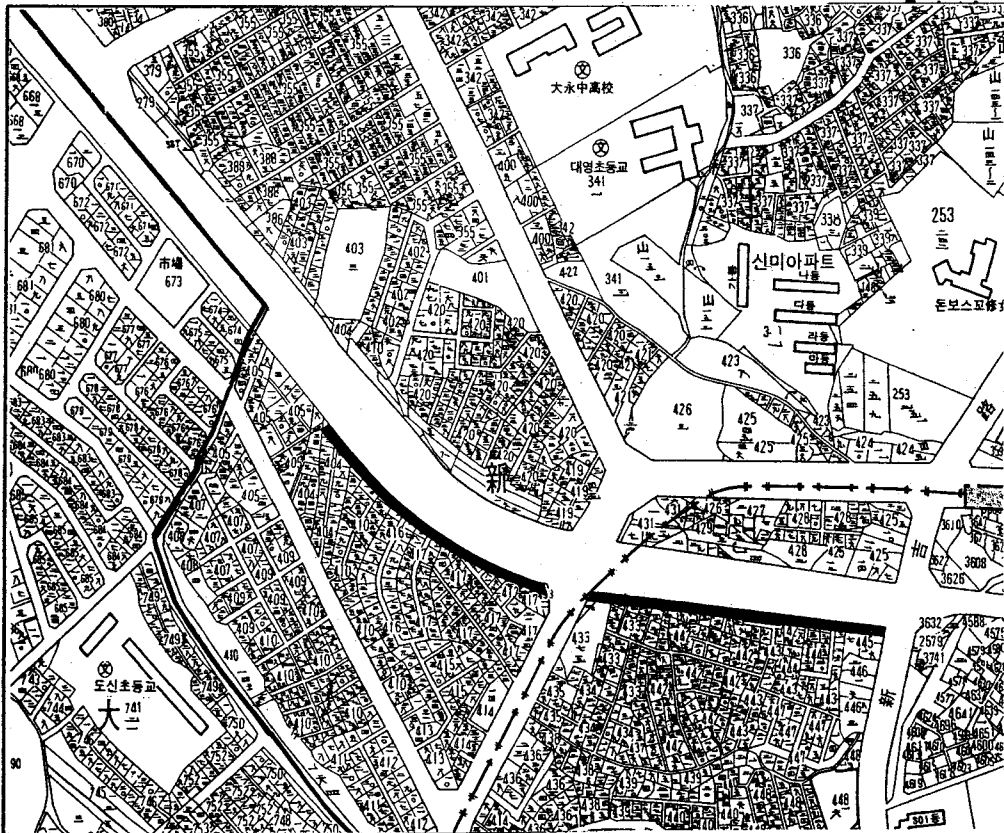
### □ 사업개요

- 위 치 : 신길5동420번지주변
- 규 모 : B=6m, L=1,080m
- 사업기간 : 1998 ~ 2005년
- 총사업비 : 7,900백만원

### □ 연도별투자계획

(단위 : 백만원)

연도	총사업비	기투자 (01이전)	연도별투자계획						
			2002	2003	2004	2005	2006	2007	이후
6	7,900	3,400	4,500		2,550	1,950			



## 영진시장 ~ 대신시장간 도로개설공사

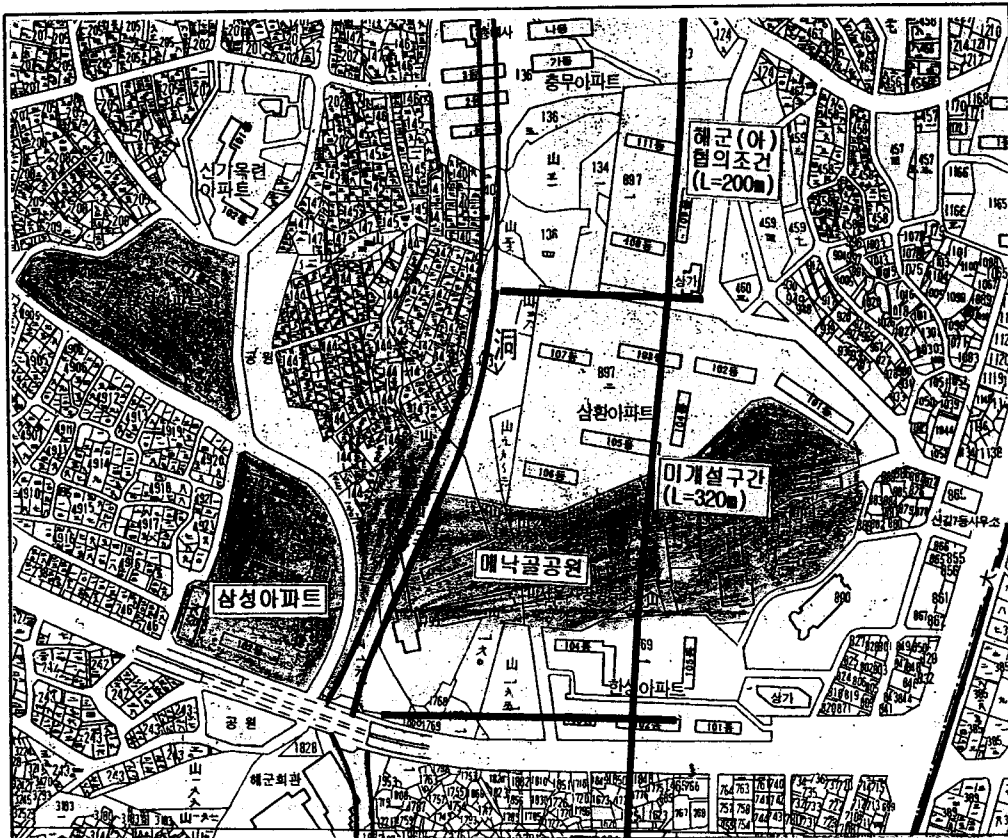
□ 사업개요

- 위 치 : 신길6동2365(영진시장)~신길1동136(대진시장)간
- 규 모 : B=15m, L=1,220m중 320m
- 사업기간 : 1994 ~ 2006년
- 총사업비 : 13,770백만원

□ 연도별투자계획

(단위 : 백만원)

우선 순위	총사업비	기투자 (이전)	연도별투자계획						
			2002	2003	2004	2005	2006	2007	2008
8	13,770	5,370	8,400	2,450	3,050	2,900			





# 신길3동 252~329간 도로개설공사

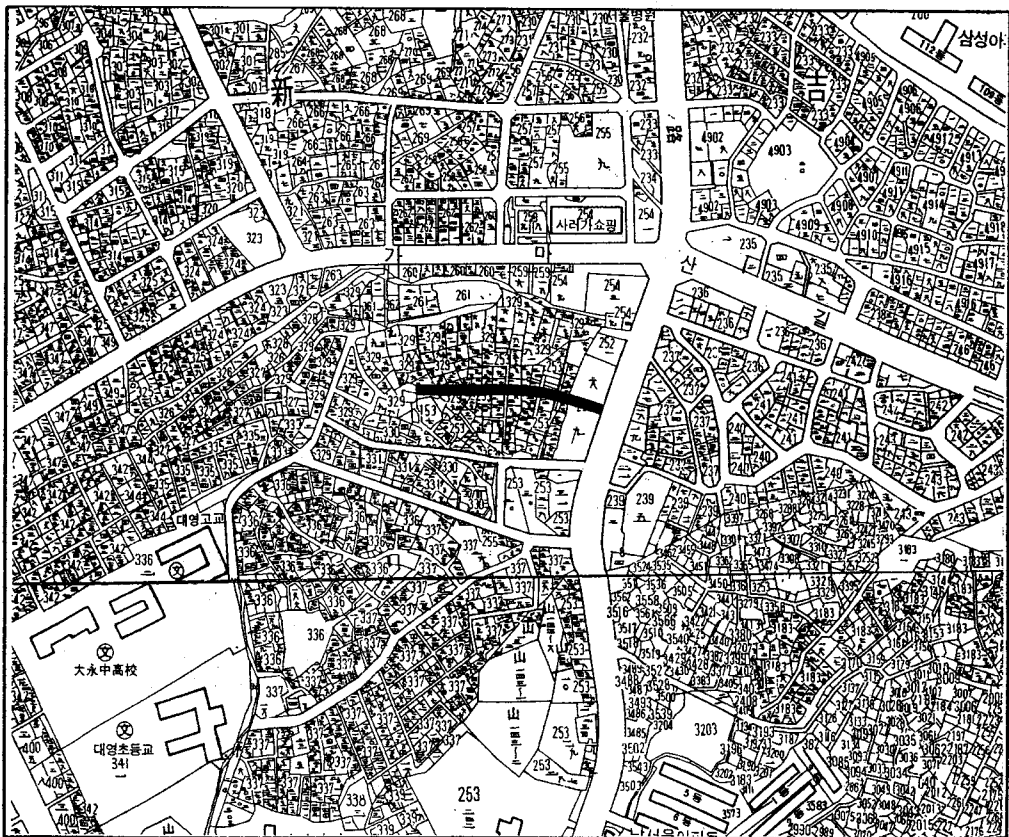
## □ 사업개요

- 위 치 : 신길3동252~329간
- 규 모 : B=6m, L=170m
- 사업기간 : 2005~ 2008년이후
- 총사업비 : 1,600백만원

## □ 연도별투자계획

(단위 : 백만원)

구분	총사업비	연도별투자계획							
		2002	2003	2004	2005	2006	2007	2008	
9	1,600		1,480		500	480	500	120	





## 도림2동 201~206간 도로개설공사

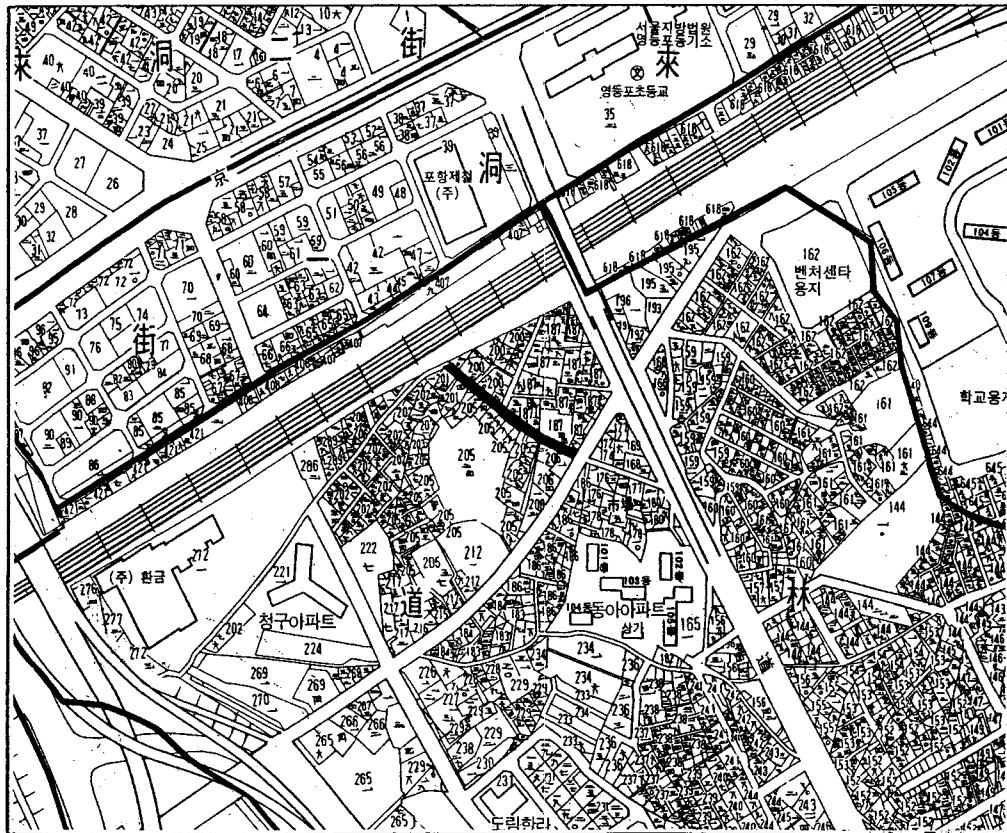
**□ 사업개요**

- 위 치 : 도림2동 201~206간
- 규 모 : B=6m, L=130m
- 사업기간 : 2005~ 2007년
- 총사업비 : 950백만원

**□ 연도별투자계획**

(단위 : 백만원)

구분	총사업비	기투자액	연도별투자계획						
순위	(10억)	2002	2003	2004	2005	2006	2007	2008	
10	950		950			300	300	350	



# 신길3동 226~276간 도로개설공사

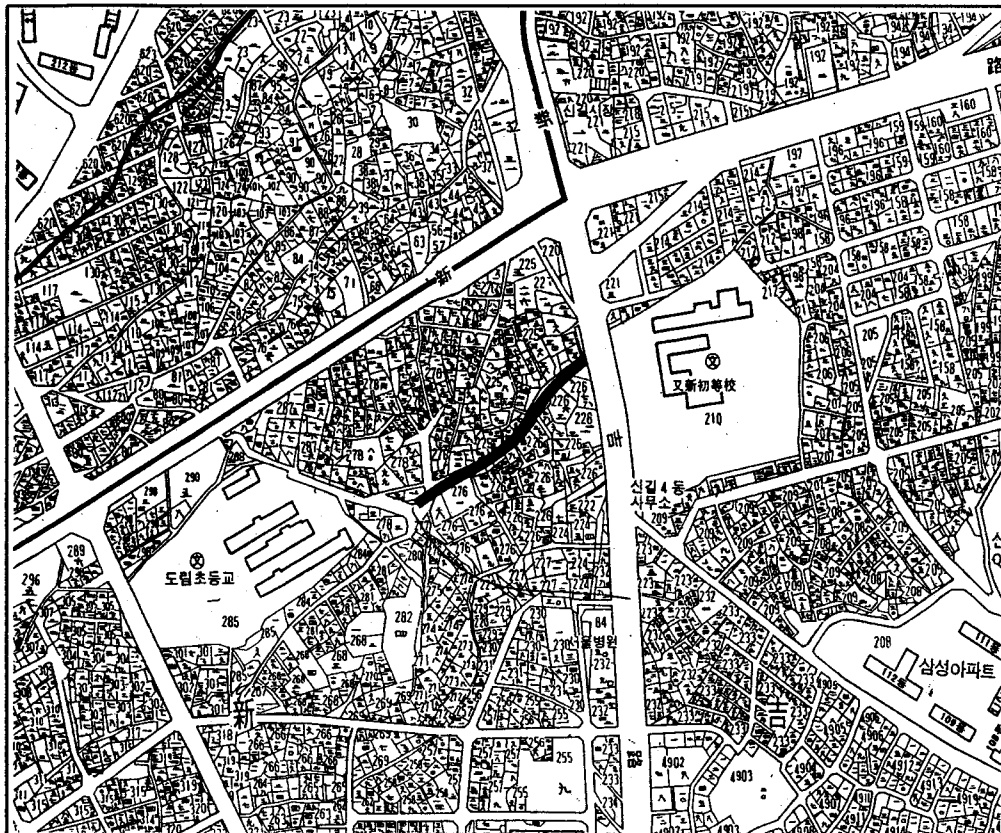
## □ 사업개요

- 위 치 : 신길3동 226~276간
- 규 모 : B=6m, L=200m
- 사업기간 : 2005~ 2007년
- 총사업비 : 1,060백만원

## □ 연도별투자계획

(단위 : 백만원)

구분	총사업비	연도별투자계획							2008 이후
		기투자 (01이전)	2002	2003	2004	2005	2006	2007	
11	838		838			300	380	200	



## 신길3동 230~255간 도로개설공사

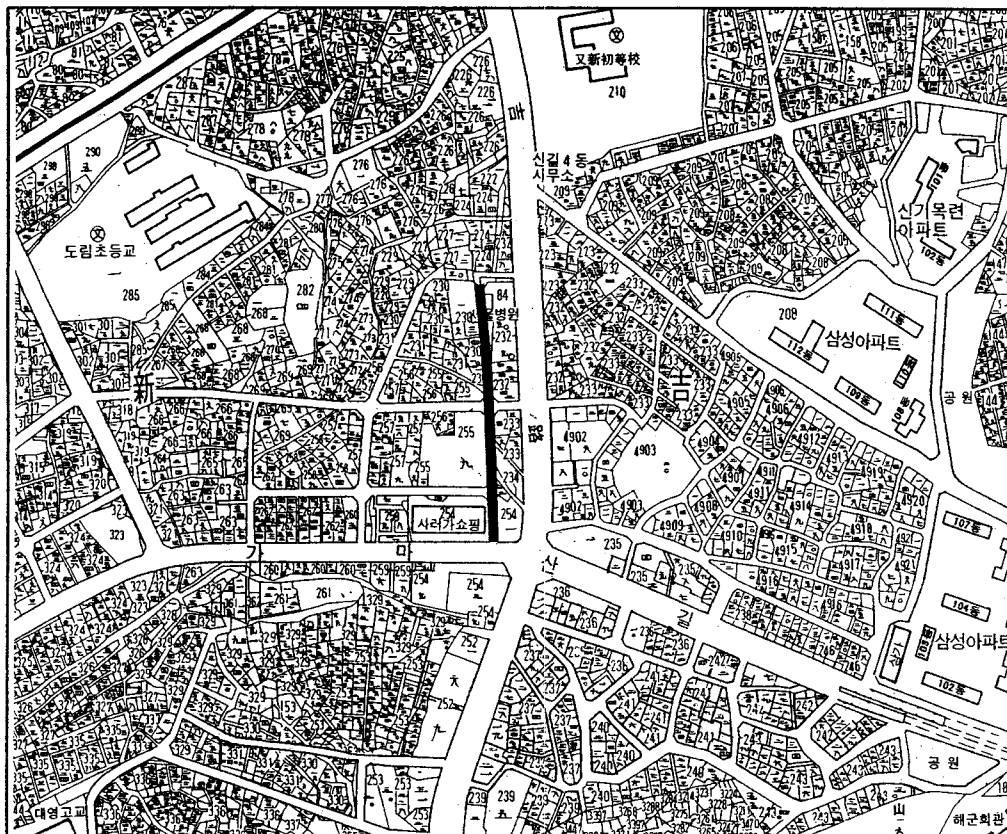
□ 사업개요

- 위 치 : 신길3동230~255간
- 규 모 : B=8m, L=210m
- 사업기간 : 2006~ 2008년이후
- 총사업비 : 1,900백만원

□ 연도별투자계획

(단위 : 백만원)

유형 분류	사업비 (000원)	연도별투자계획							2008 이후
		2002	2003	2004	2005	2006	2007		
12.	1,900		1,188				500	688	712



# 대림동 1051-9 ~ 810-56간 도로개설공사

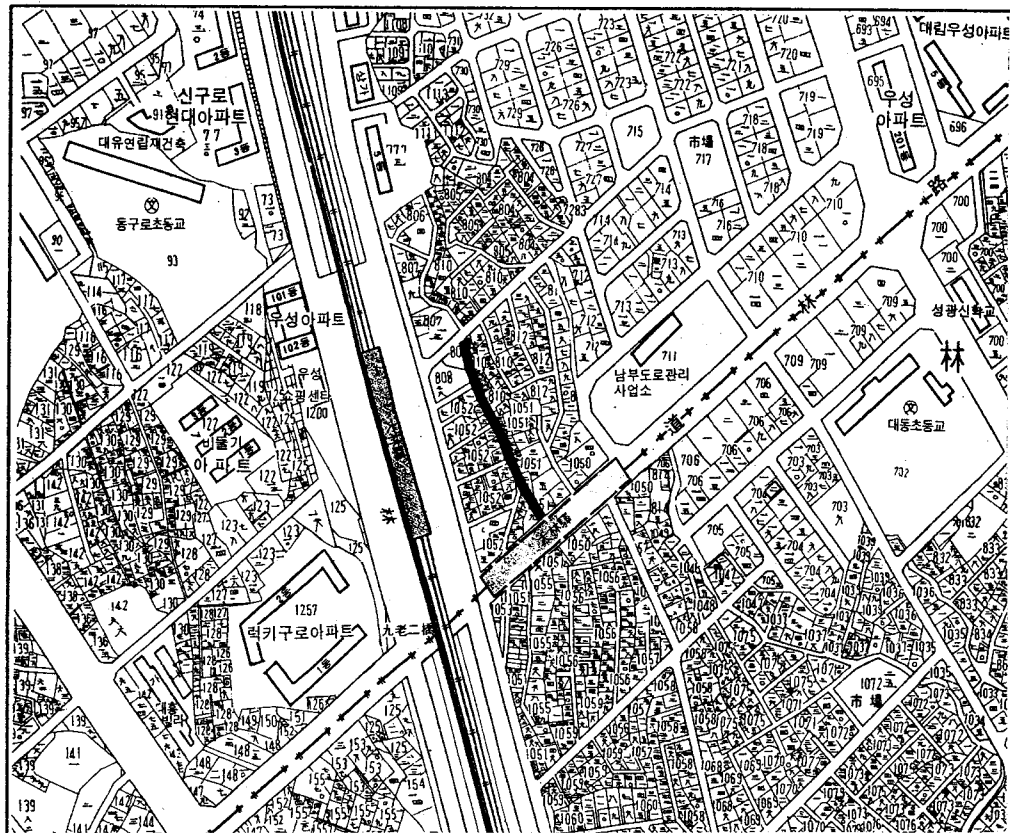
## □ 사업개요

- 위 치 : 대림동 1051-9 ~ 810-56간
- 규 모 : B=6m, L=158m
- 사업기간 : 2006 ~ 2008년 이후
- 총사업비 : 1,450백만원

## □ 연도별투자계획

(단위 : 백만원)

순차 번호	총사업비 (이 이상)	연도별투자계획					잔액	
		2002	2003	2004	2005	2006		
13	1,450		1,000			500	500	450



## 대림동 1057-30 ~ 1056-75간 도로개설공사

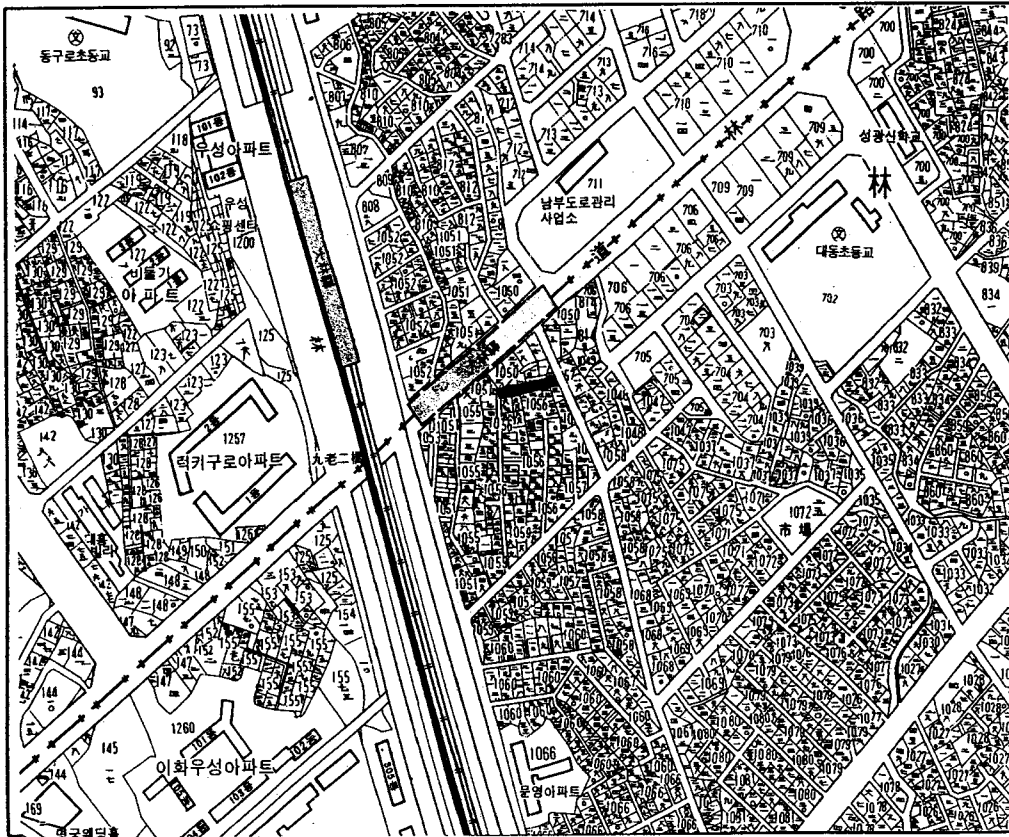
### □ 사업개요

- 위치 : 대림동 1057-30 ~ 1056-75간
- 규모 : B=4m, L=53m
- 사업기간 : 2006 ~ 2007년
- 총사업비 : 1,080백만원

### □ 연도별투자계획

(단위 : 백만원)

연도	2006	2007	2008	2009	2010	2011	2012
총사업비	1,080	1,080					
연도별 투자액	14	1,080	1,080			500	580



# 신길6동 4716~4752간 도로개설공사

## □ 사업개요

- 위 치 : 신길6동 4716~4752간
- 규 모 : B=6m, L=90m
- 사업기간 : 2007년
- 총사업비 : 750백만원

## □ 연도별투자계획

(단위 : 백만원)

연도별 투자계획 (단위: 백만원)									
15	750			750				750	



## 대림동 705-8~1057-64간 도로개설공사

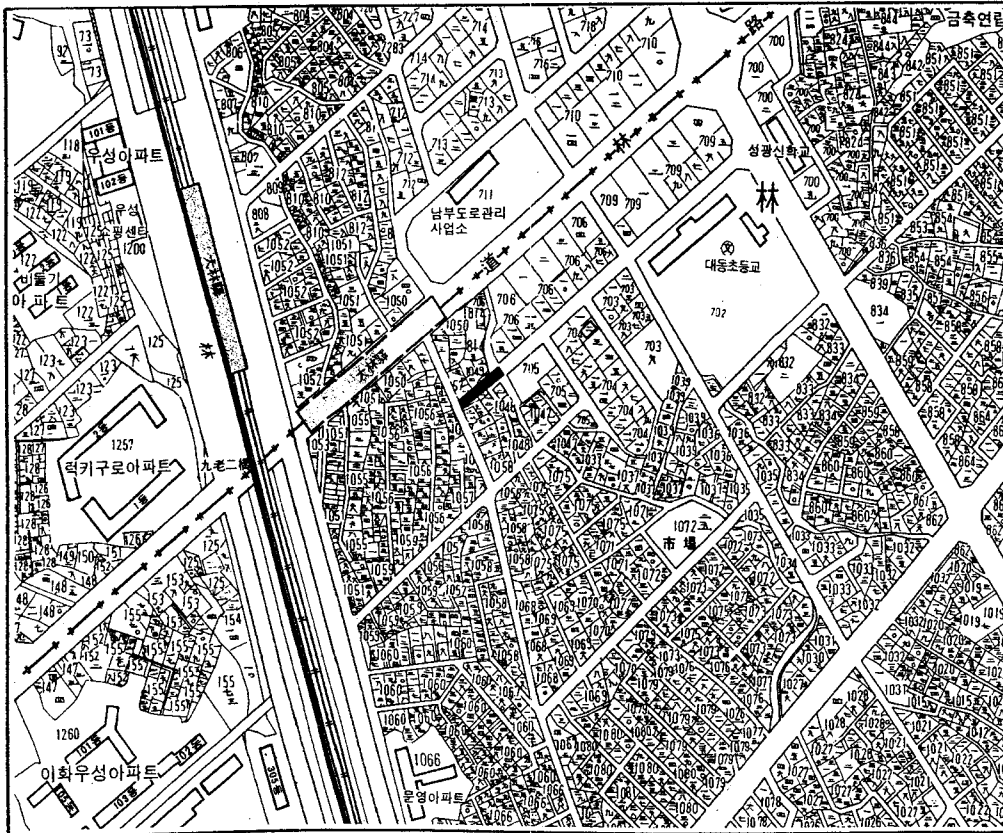
사업개요

- 위 치 : 대림동 705-8~1057-64간
- 규 모 : B=12m, L=37m
- 사업기간 : 2007년
- 총사업비 : 900백만원

연도별투자계획

(단위 : 백만원)

우선 순위	총사업비	연도별투자계획								2008 이후
		기타 (이전)	2002	2003	2004	2005	2006	2007		
16	900		900						900	





## 신길3동 263-5~329-47간 도로개설공사

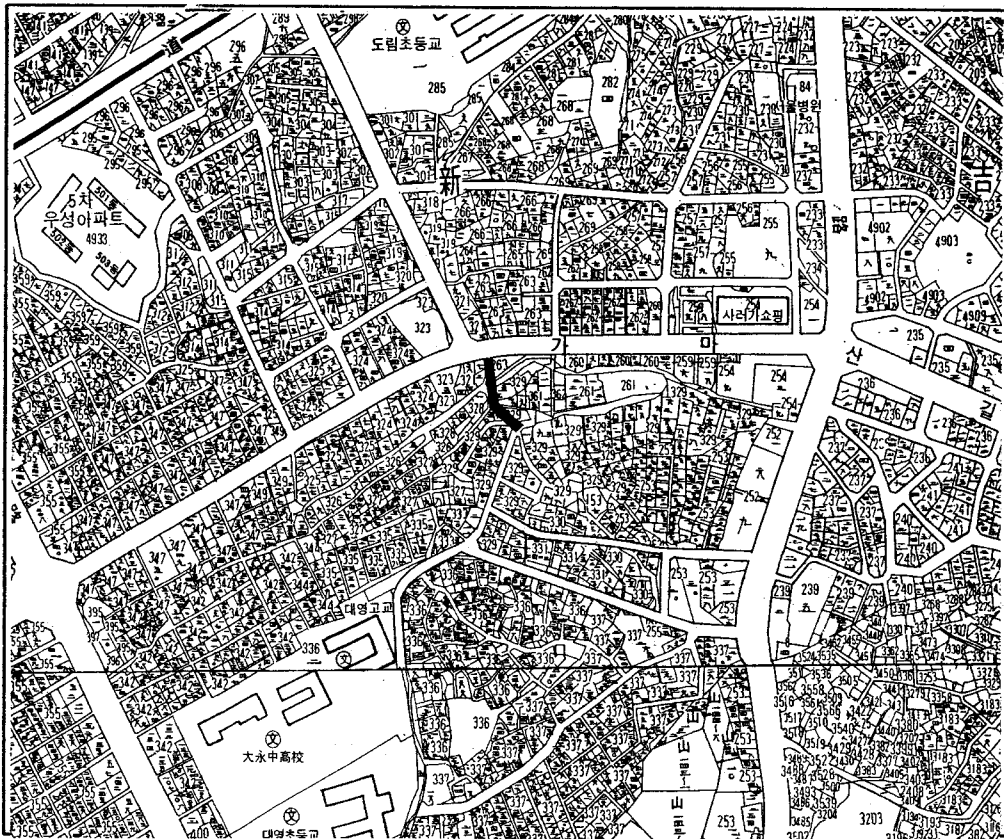
### □ 사업개요

- 위 치 : 신길3동263-5~329-47간
- 규 모 : B=6m, L=80m
- 사업기간 : 2007년
- 총사업비 : 650백만원

### □ 연도별투자계획

(단위 : 백만원)

연도	총사업비	기투자 (10억원)	2002	2003	2004	2005	2006	2007	이후
17	650			650				650	





## 문래동2가36-14~36-11간 도로개설공사

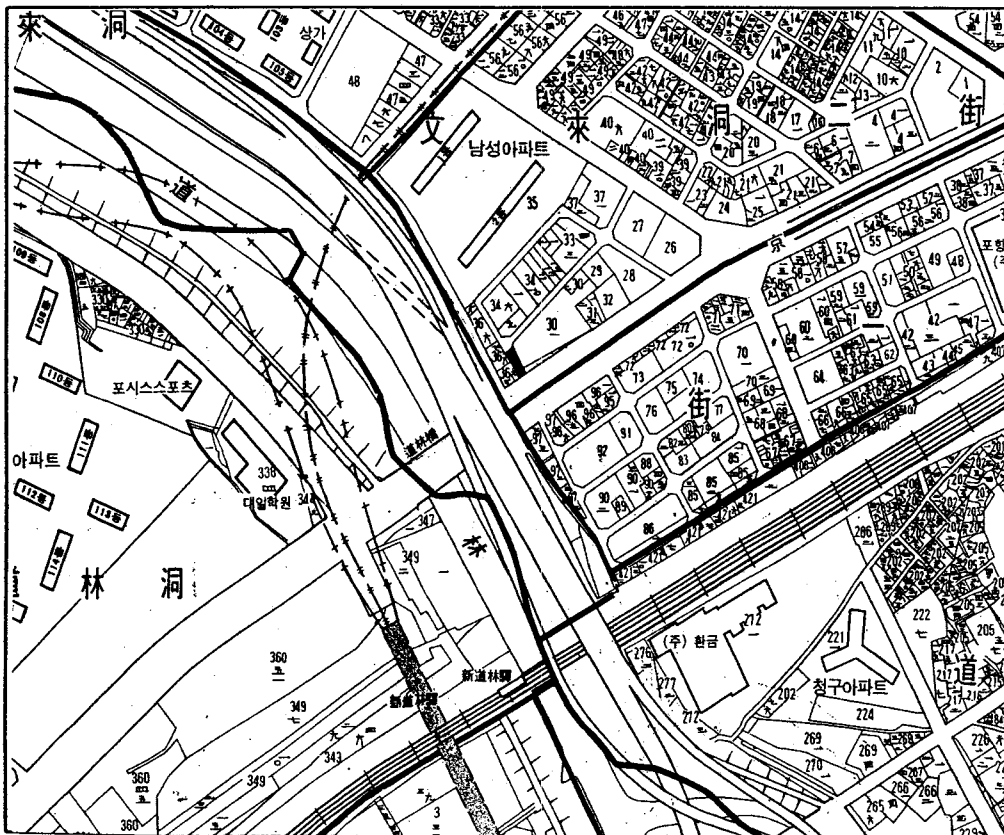
### □ 사업개요

- 위 치 : 문래동2가36-14~36-11간
- 규 모 : B=6m, L=27m
- 사업기간 : 2007년
- 총사업비 : 500백만원

### □ 연도별투자계획

(단위 : 백만원)

2007		2008				
연도	투자액	2008	2009	2010	2011	2012
18	500		500			500



# 신길3동 267~280간 도로개설공사

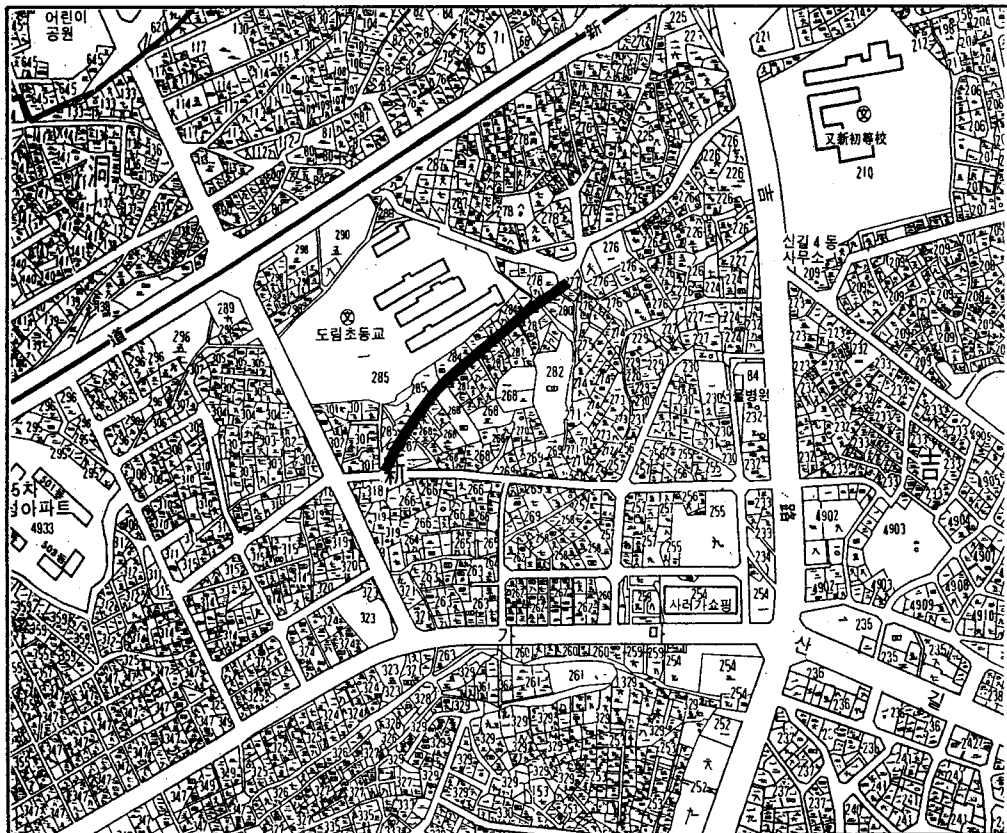
## □ 사업개요

- 위 치 : 신길3동267~280간
- 규 모 : B=6m, L=205m
- 사업기간 : 2008년이후
- 총사업비 : 1,400백만원

## □ 연도별투자계획

(단위 : 백만원)

연도 순위	총사업비	기투자 (01이전)	2002	연도별투자계획					2008 이후
				소계	2003	2004	2005	2006	
19	1,400								1,400



## 신길6동 4680~4668간 도로개설공사

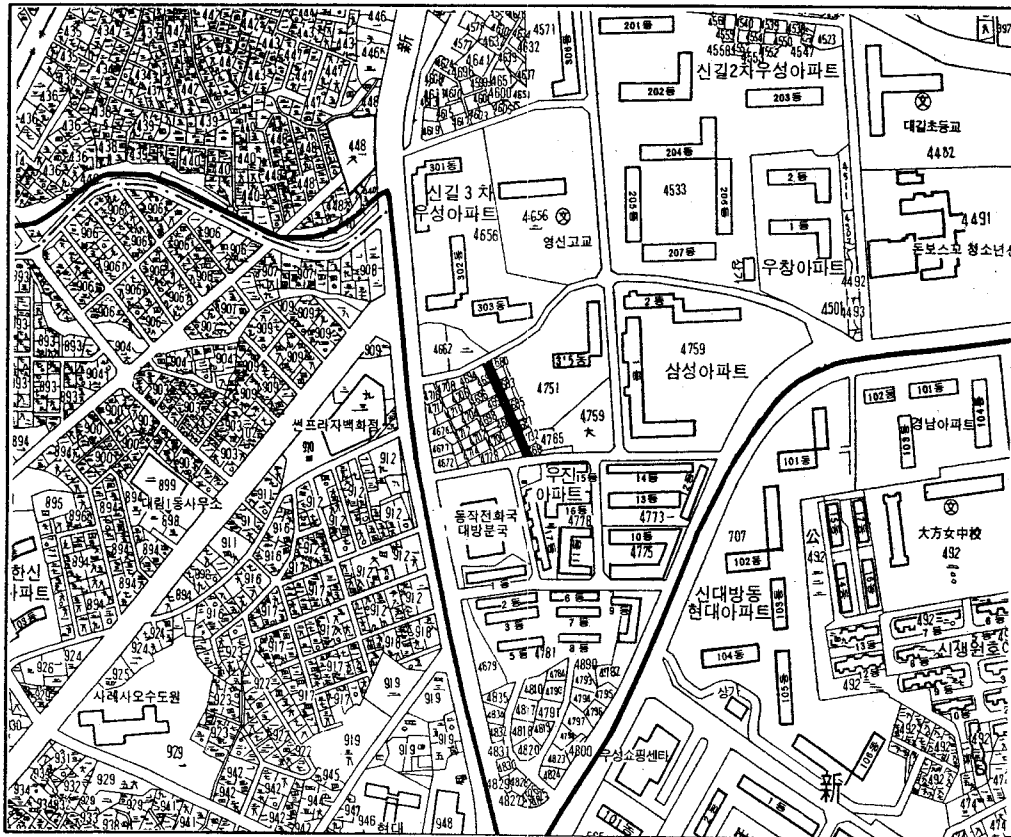
사업개요

- 위 치 : 신길6동 4680~4668간
- 규 모 : B=6m, L=90m
- 사업기간 : 2008년 이후
- 총사업비 : 850백만원

연도별투자계획

(단위 : 백만원)

우선 순위	중사업비	기투자 (이이전)	2002	연 별 투 자 계 획					2008 이후
				2003	2004	2005	2006	2007	
20	850								850



## 신길6동4619~4651간 도로개설공사

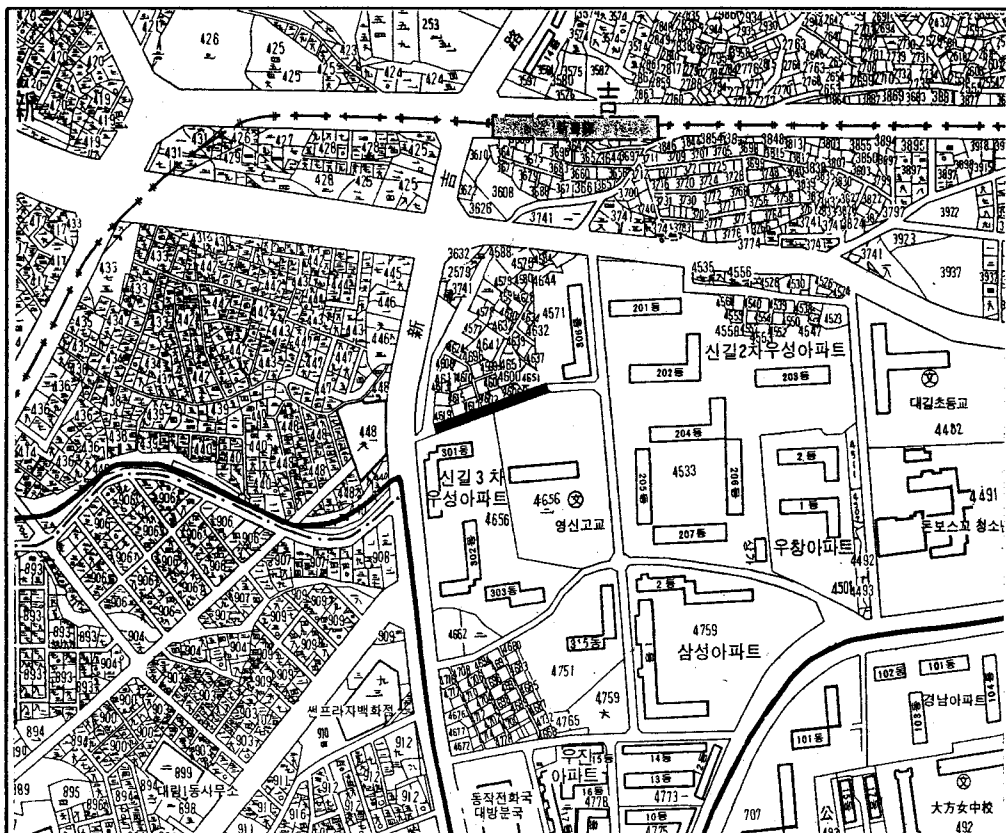
**□ 사업개요**

- 위 치 : 신길6동4619~4651간
- 규 모 : B=6m, L=90m
- 사업기간 : 2008년이후
- 총사업비 : 750백만원

**□ 연도별투자계획**

(단위 : 백만원)

유지 순위	총사업비	기투자 (01이전)	연도별투자계획						2008 이후
			2003	2004	2005	2006	2007		
21	750								750



## 영등포3동 142~144간 도로개설공사

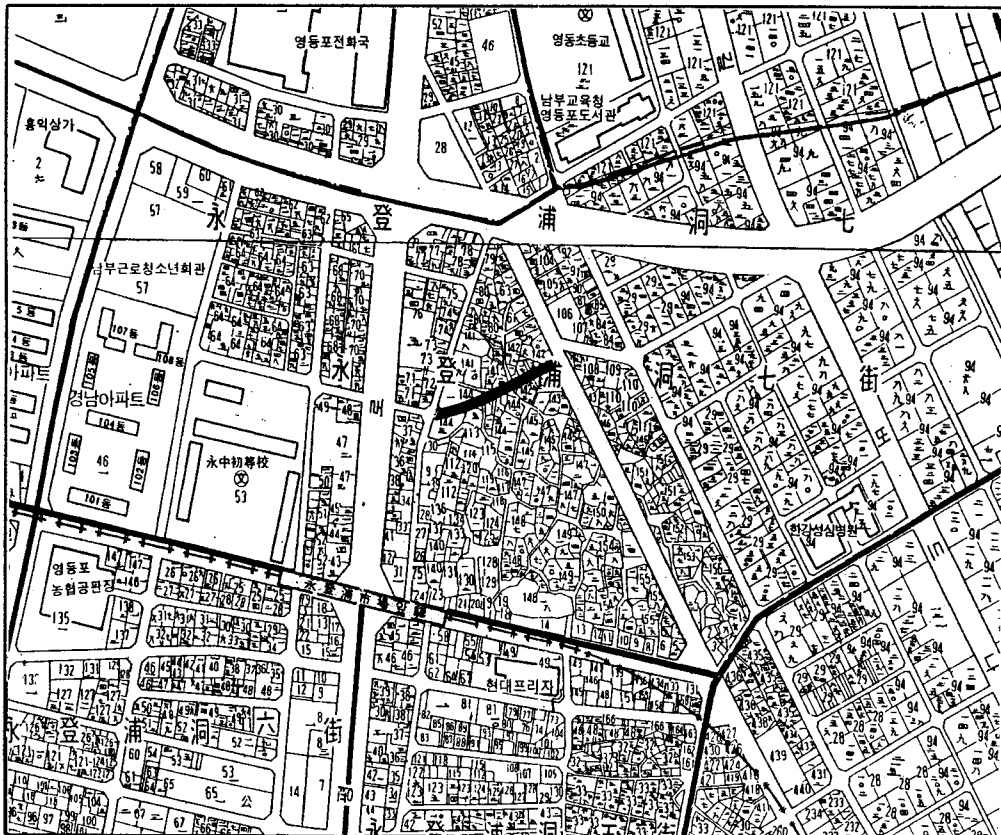
□ 사업개요

- 위 치 : 영등포3동142~144간
- 규 모 : B=6m, L=120m
- 사업기간 : 2008년이후
- 총사업비 : 1,200백만원

□ 연도별투자계획

(단위 : 백만원)

우선 순위	총사업비	기투자 (01이전)	2002	연도별투자계획						2008 이후
				소계	2003	2004	2005	2006	2007	
22	1,200									1,200



## 신길3동 329~255간 도로개설공사

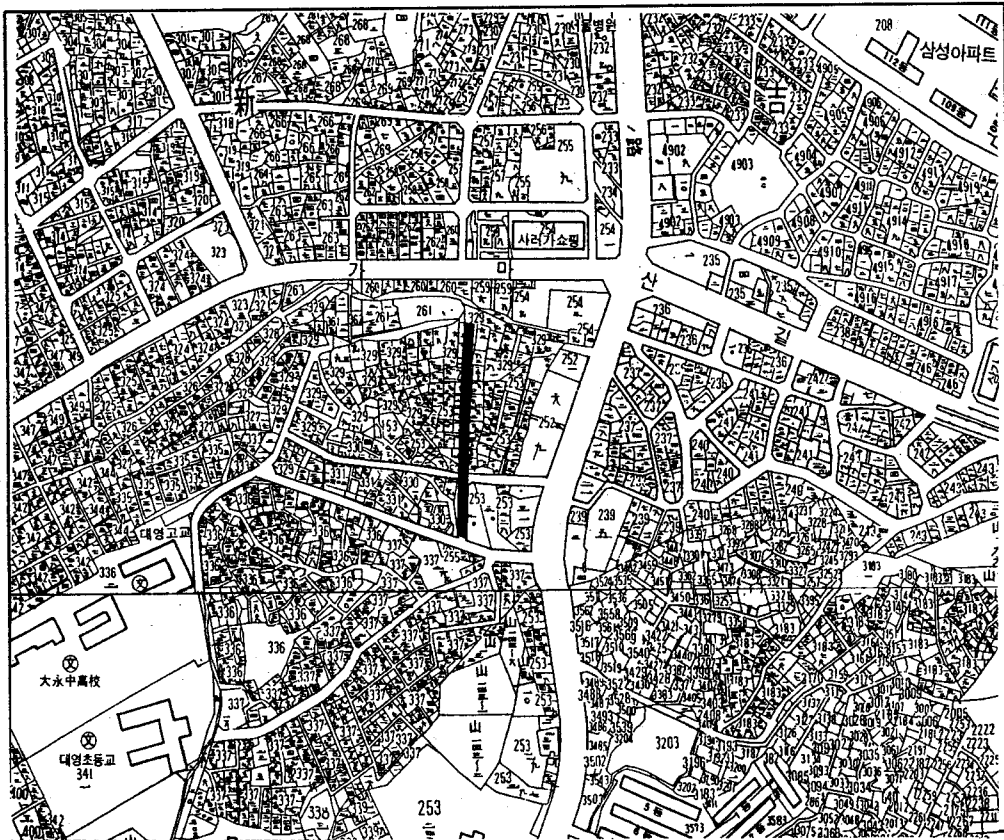
□ 사업개요

- 위 치 : 신길3동 329~255간
- 규 모 : B=6m, L=170m
- 사업기간 : 2008년 이후
- 총사업비 : 1,300백만원

□ 연도별투자계획

(단위 : 백만원)

우선 순위	총사업비	기투자 (01이전)	2002	연도별투자계획					2008 이후
				소계	2003	2004	2005	2006	
23	1,300								1,300



## 신길3동329-75~253-59간 도로개설공사

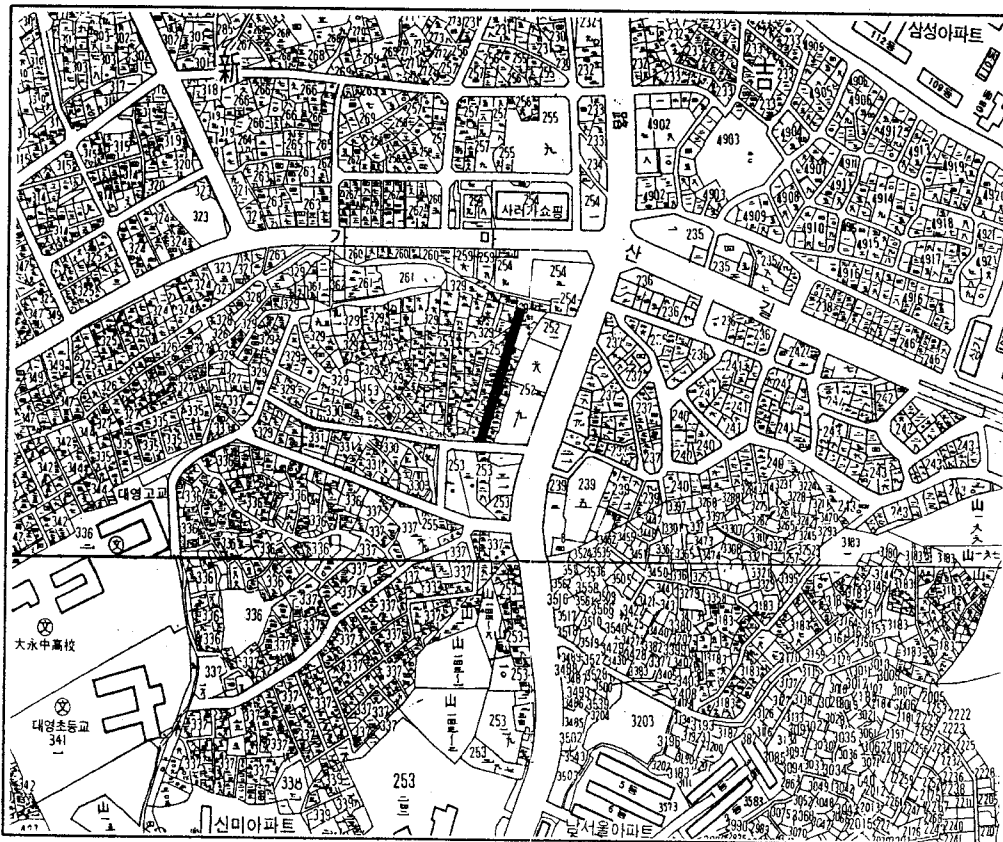
**□ 사업개요**

- 위 치 : 신길3동329-75~253-59간
- 규 모 : B=6m, L=120m
- 사업기간 : 2008년이후
- 총사업비 : 1,060백만원

**□ 연도별투자계획**

(단위 : 백만원)

우선 순위	총사업비	기투자 (01이전)	2002	연도별투자계획					2008 이후
				소계	2003	2004	2005	2006	
24	1,060								1,060





## 신길2동173~175간 도로개설공사

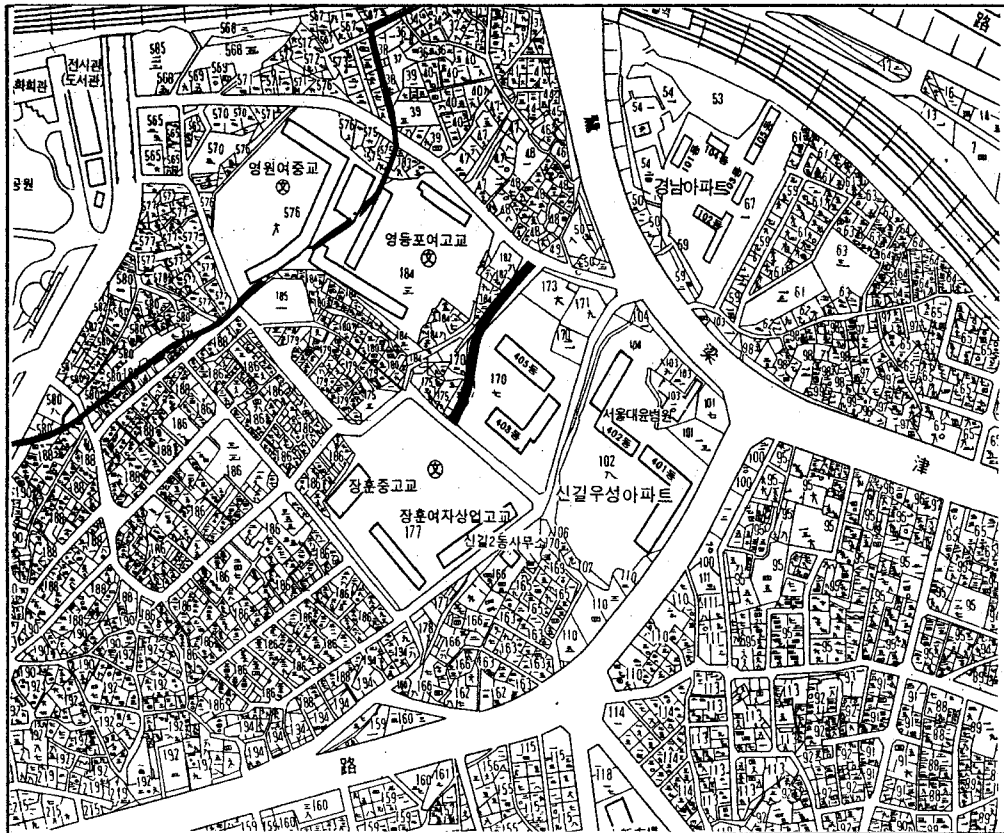
**□ 사업개요**

- 위 치 : 신길2동173 ~ 175간
- 규 모 : B=6m, L=150m
- 사업기간 : 2008년 이후
- 총사업비 : 1,200백만원

**□ 연도별투자계획**

(단위 : 백만원)

구분	총사업비	기투자 (00이전)	2002	연도별투자계획					2008 이후
				소계	2003	2004	2005	2006	
25	1,200								1,200





## 대림1동 868-15~972-7간 도로개설공사

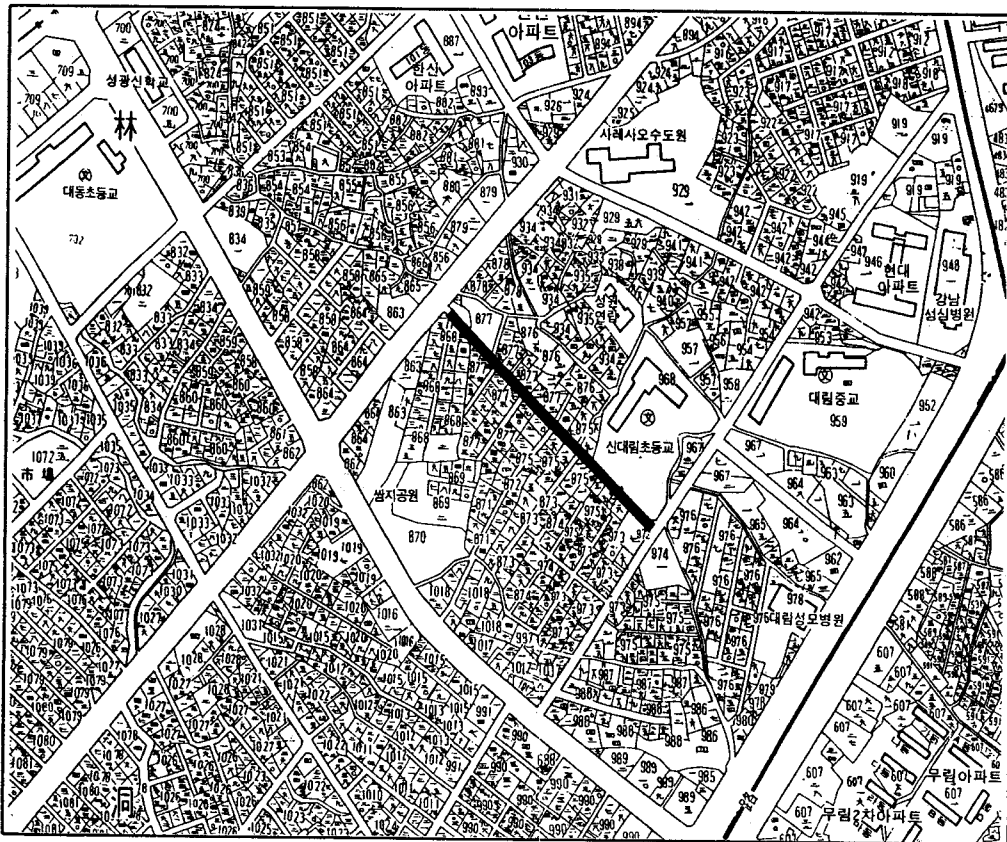
**□ 사업개요**

- 위 치 : 대림1동 868-15 ~ 972-7간
- 규 모 : B=6m, L=250m
- 사업기간 : 2008년 이후
- 총사업비 : 1,650백만원

**□ 연도별투자계획**

(단위 : 백만원)

구 분	총사업비	기투자 (00이전)	2002	년 도 별 투 자 계 획					2008 이후
				소계	2003	2004	2005	2006	
26	1,650								1,650



# 도림1동 261~257간 도로개설공사

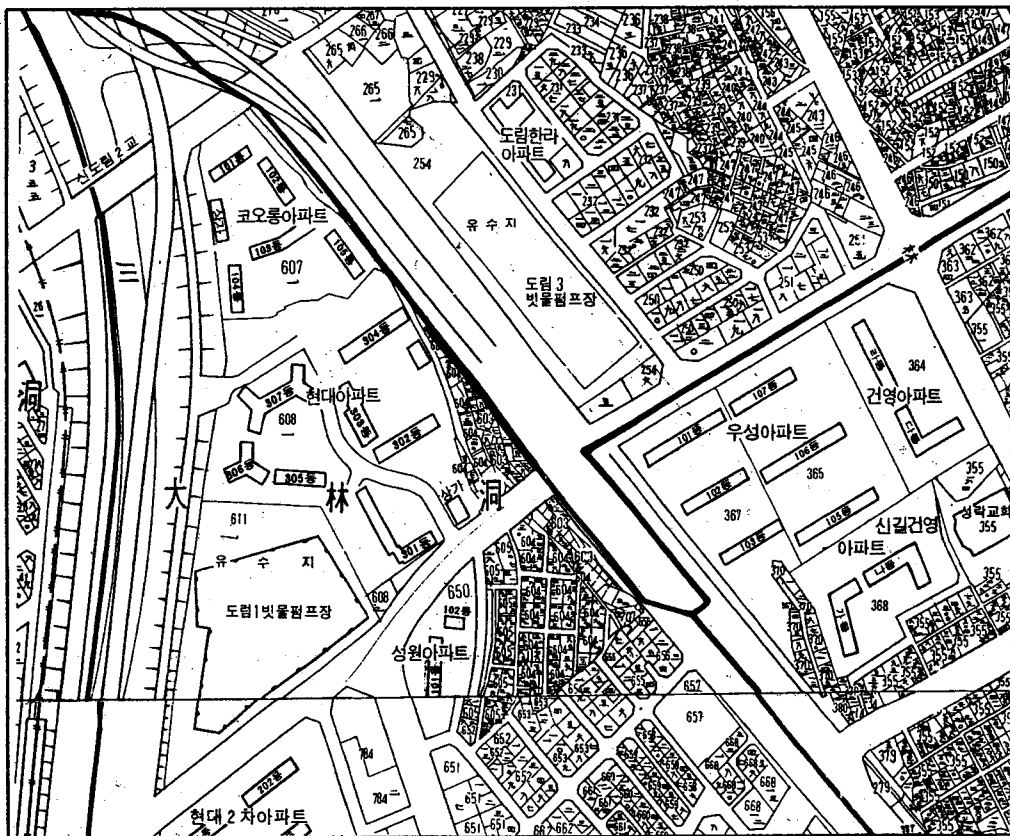
## □ 사업개요

- 위 치 : 도림1동 261 ~ 257간
- 규 모 : B=6m, L=170m
- 사업기간 : 2008년 이후
- 총사업비 : 1,590백만원

## □ 연도별투자계획

(단위 : 백만원)

연도	2002	2003	2004	2005	2006	2007	2008
투자액	27	1,590					1,590



## 신길4동 158~205간 도로개설공사

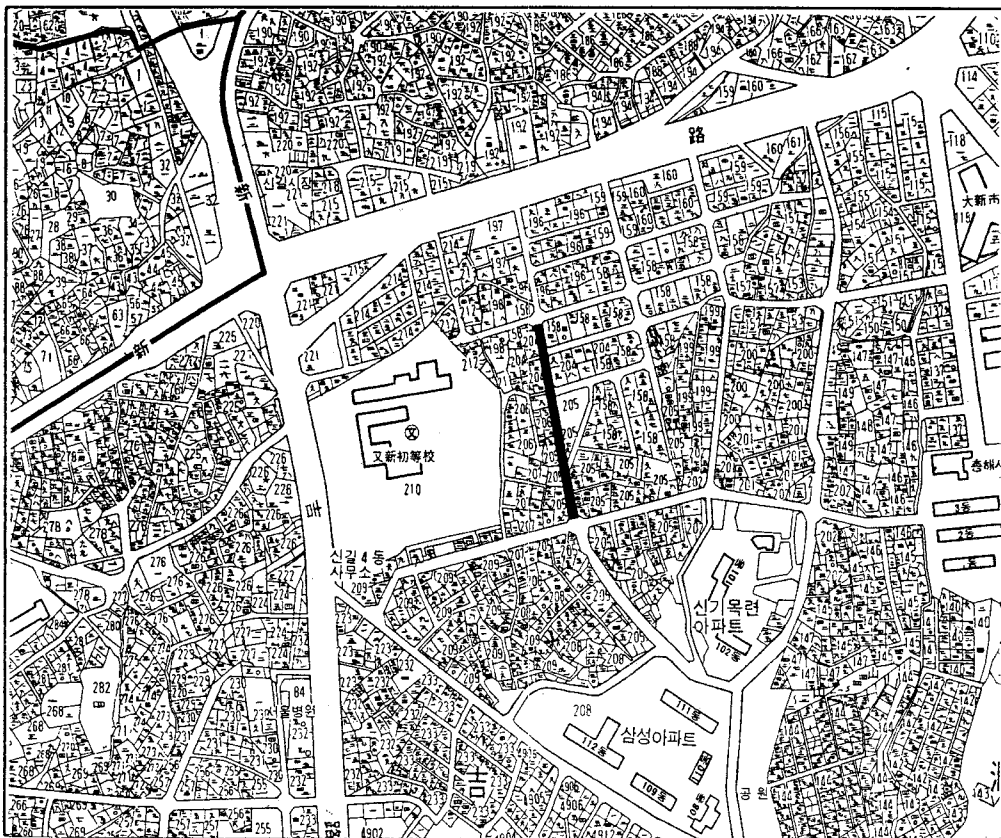
### □ 사업개요

- 위 치 : 신길4동158 ~ 205간
- 규 모 : B=6m, L=120m
- 사업기간 : 2008년 이후
- 총사업비 : 1,050백만원

### □ 연도별투자계획

(단위 : 백만원)

구 분	총사업비	기투자 (01이전)	2002	연도별투자계획					2008 이후
				소계	2003	2004	2005	2006	
28	1,050								1,050



# 영등포3동153~154간 도로개설공사

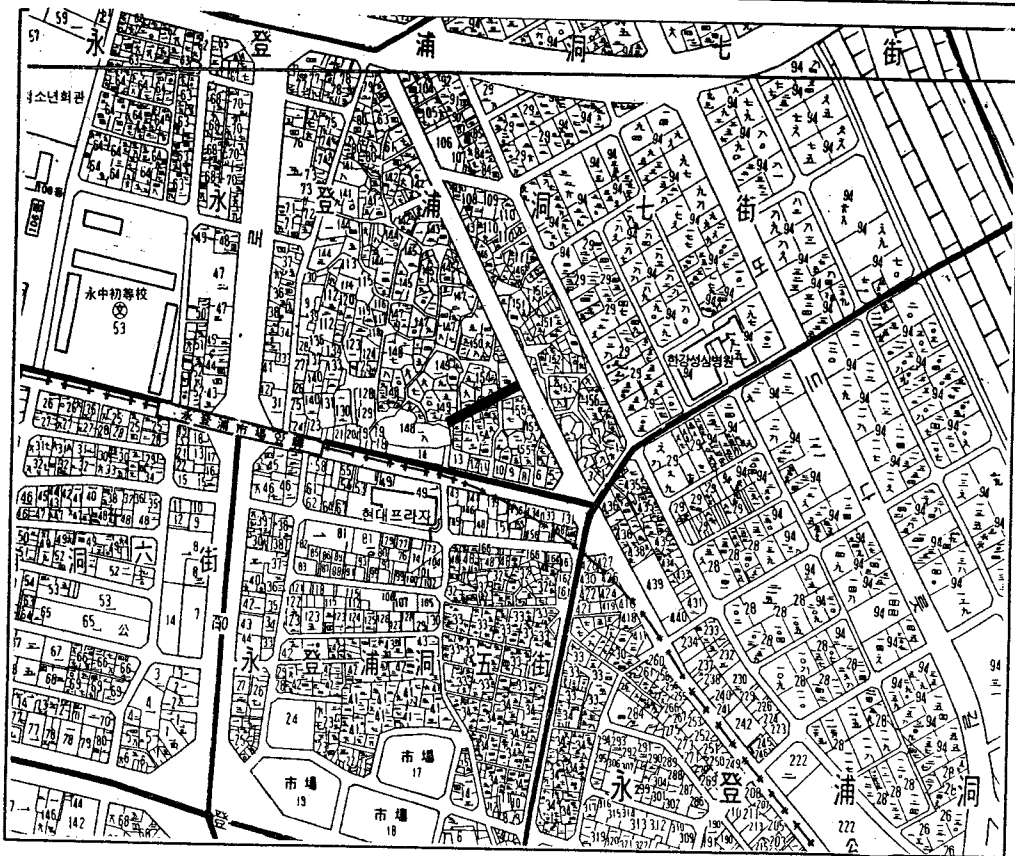
## □ 사업개요

- 위 치 : 영등포3동153 ~ 154간
- 규 모 : B=6m, L=70m
- 사업기간 : 2008년 이후
- 총사업비 : 680백만원

## □ 연도별투자계획

(단위 : 백만원)

구분	총사업비	기투자 (01이전)	2002	연도별투자계획					2008 이후
				소계	2003	2004	2005	2006	
29	680								680



## 도림2동253-3~대림동707-32간 도로개설공사

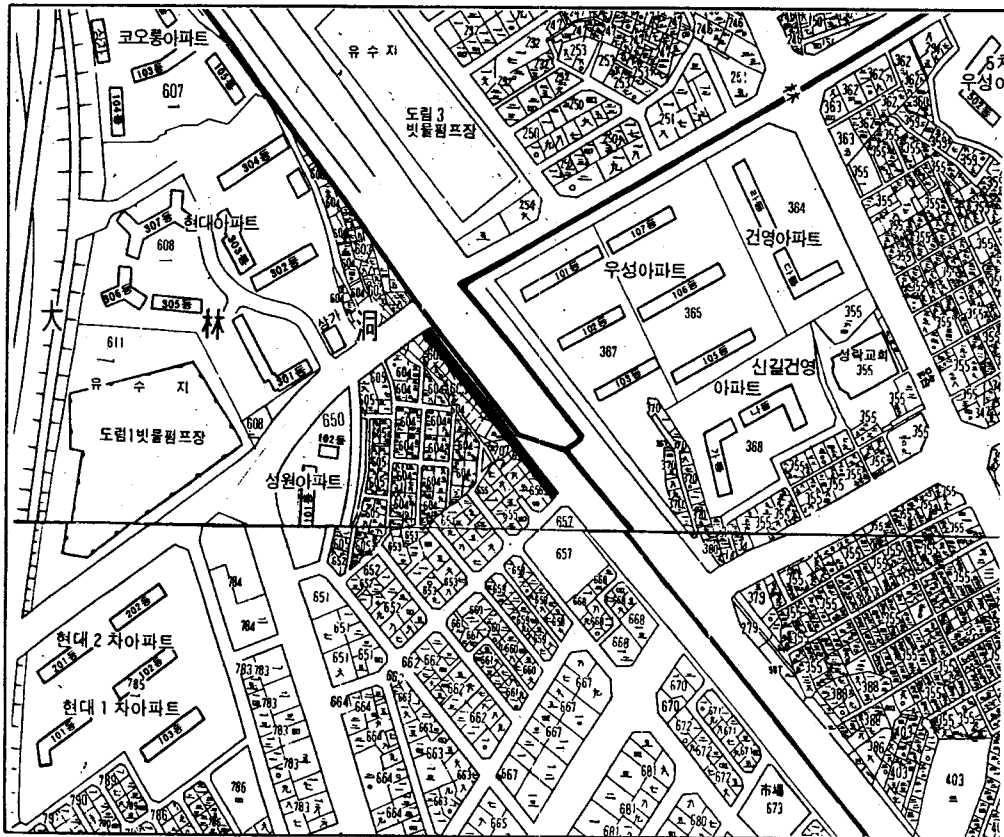
**□ 사업개요**

- 위 치 : 도림2동253-3 ~ 대림동707-32간
- 규 모 : B=6m, L=120m
- 사업기간 : 2008년 이후
- 총사업비 : 1,600백만원

**□ 연도별투자계획**

(단위 : 백만원)

구 분	총사업비	기투자 (01이전)	2002	연도별투자계획						2008 이후
				소계	2003	2004	2005	2006	2007	
30	1,600									1,600



# 대림1동 886~929간 도로개설공사

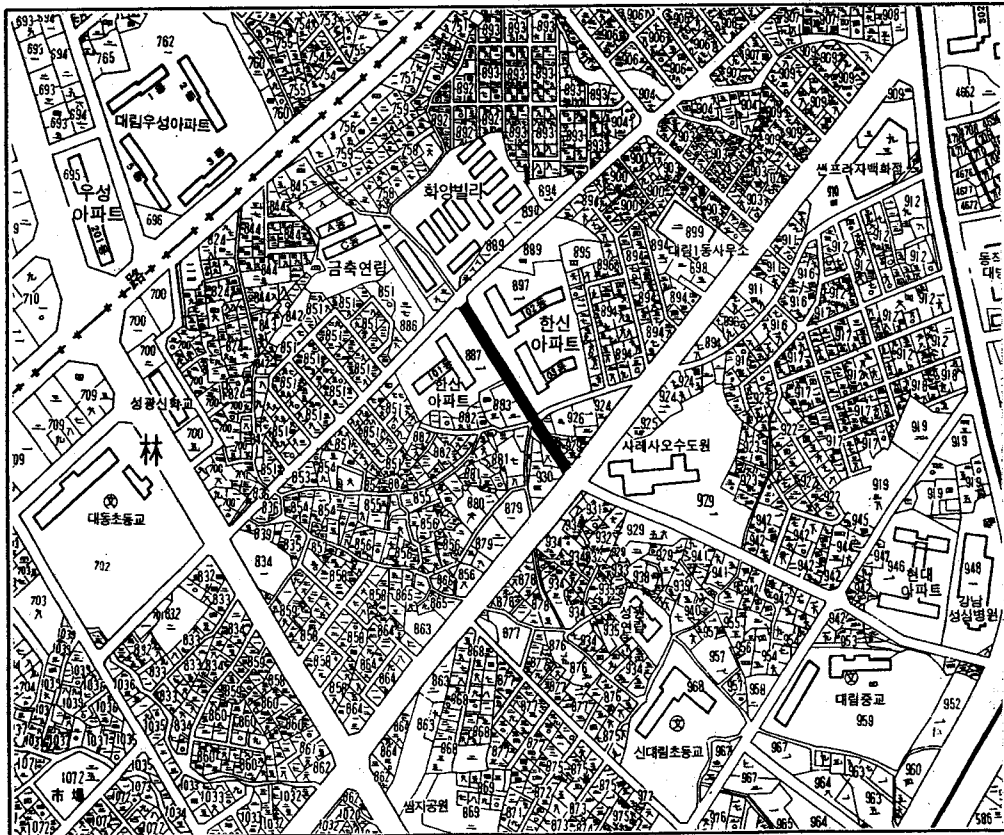
## □ 사업개요

- 위 치 : 대림1동 886 ~ 909간
- 규 모 : B=8m, L=160m
- 사업기간 : 2008년이후
- 총사업비 : 1,450백만원

## □ 연도별투자계획

(단위 : 백만원)

연도별 투자계획 (단위 : 백만원)										
연도	2008	2009	2010	2011	2012	2013	2014	2015	2016	2017
투자액	31	1,450								1,450



## 대림1동759~886간 도로개설공사

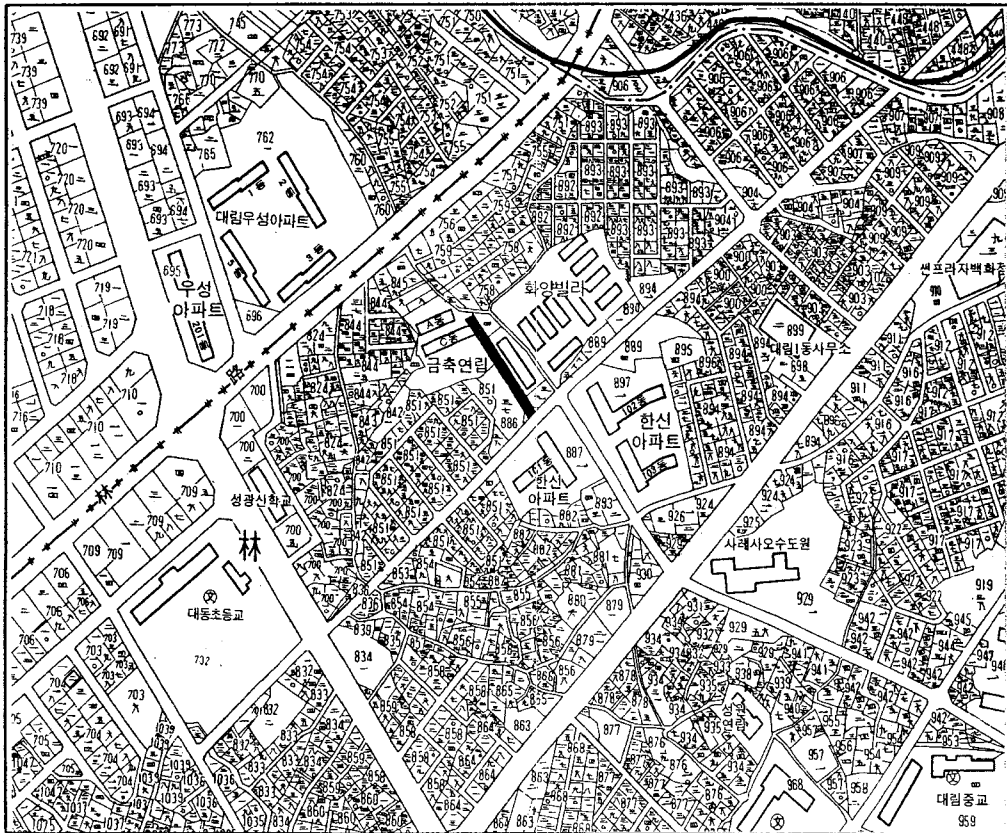
사업개요

- 위 치 : 대림1동759 ~ 886간
- 규 모 : B=8m, L=100m
- 사업기간 : 2008년이후
- 총사업비 : 900백만원

연도별투자계획

(단위 : 백만원)

구분 순의	사업비 (백만원)	기투자 (이전)	연도별투자계획					2008 의	
			2002	소계	2003	2004	2005		2006
32	900								900





# 대림2동 1087~1107간 도로개설공사

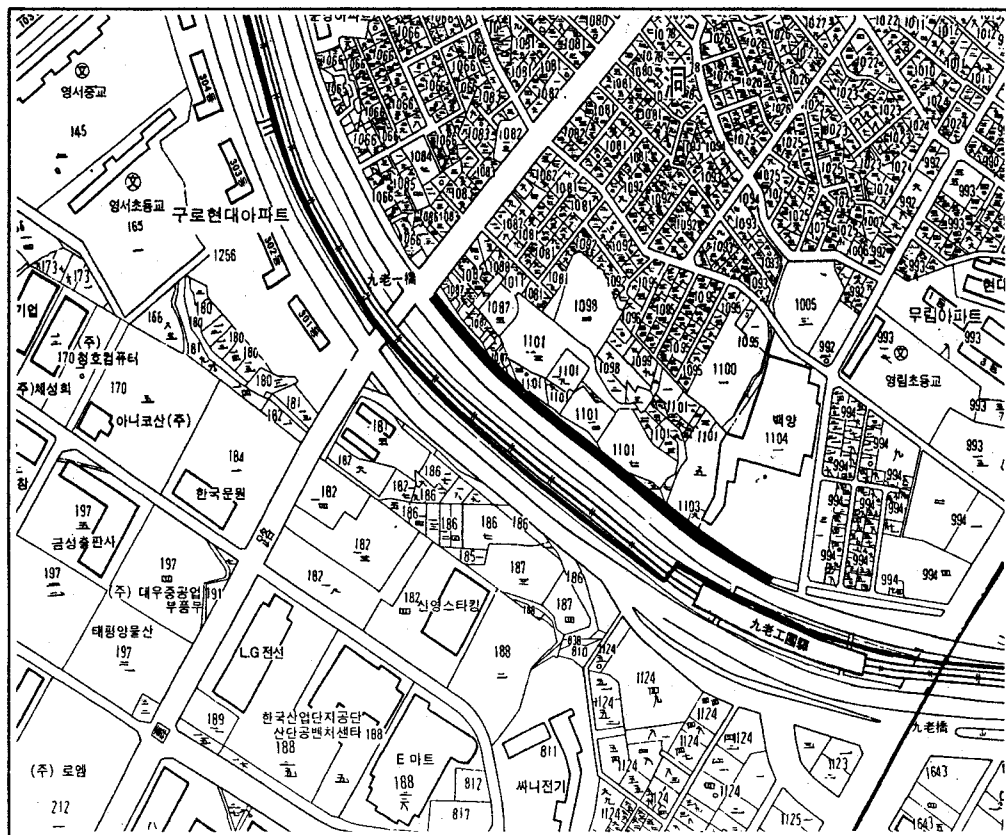
## □ 사업개요

- 위 치 : 대림2동 1087 ~ 1107간
- 규 모 : B=8m, L=380m
- 사업기간 : 2008년 이후
- 총사업비 : 2,400백만원

## □ 연도별투자계획

(단위 : 백만원)

구 분	총사업비	기투자 (01이전)	2002	연도별투자계획						2008 이후
				소계	2003	2004	2005	2006	2007	
33	2,400									2,400





## 대림1동 962~967간 도로개설공사

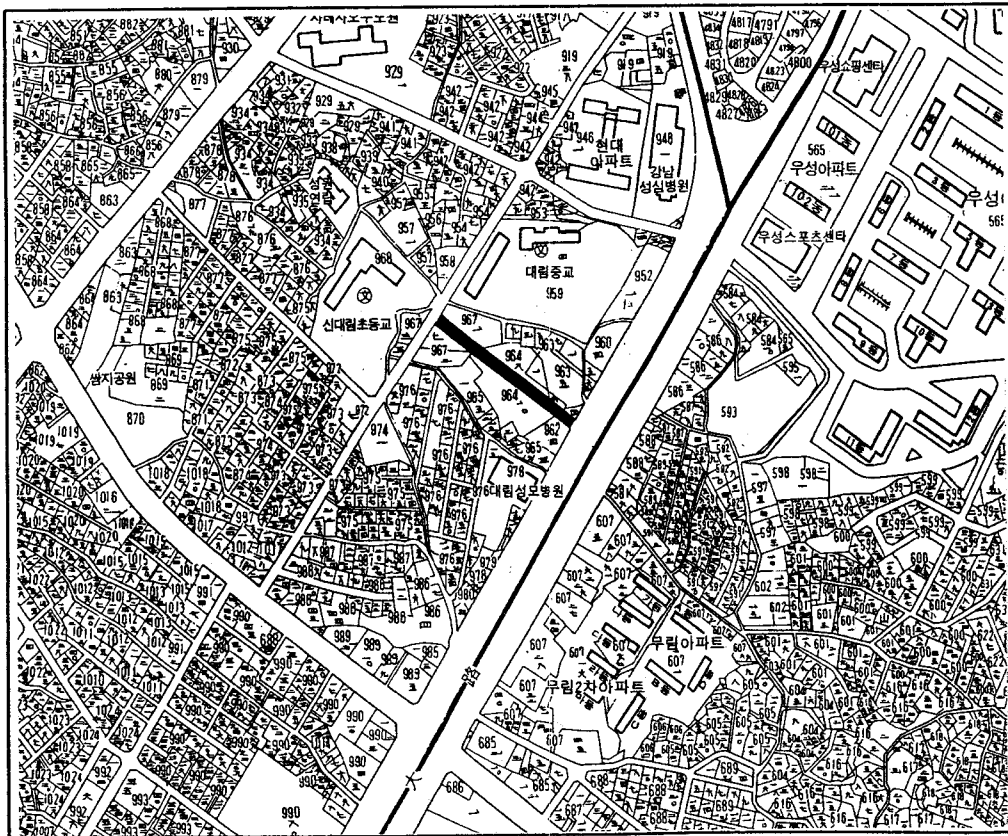
사업개요

- 위 치 : 대림1동 962 ~ 967간
- 규 모 : B=8m, L=150m
- 사업기간 : 2008년 이후
- 총사업비 : 900백만원

연도별투자계획

(단위 : 백만원)

구 분	총사업비 (10억원)	연도별투자계획						2008 900
		2002	2003	2004	2005	2006	2007	
34	900							900



# 대림2동703~705간 도로개설공사

## □ 사업개요

- 위 치 : 대림2동 703 ~ 705간
- 규 모 : B=8m, L=100m
- 사업기간 : 2008년 이후
- 총사업비 : 900백만원

## □ 연도별투자계획

(단위 : 백만원)

구 분	총사업비	기투자 (01이전)	2002	연도별투자계획					2008 이후
				소계	2003	2004	2005	2006	
35	900								900



## 영등포3가22~23간 도로개설공사

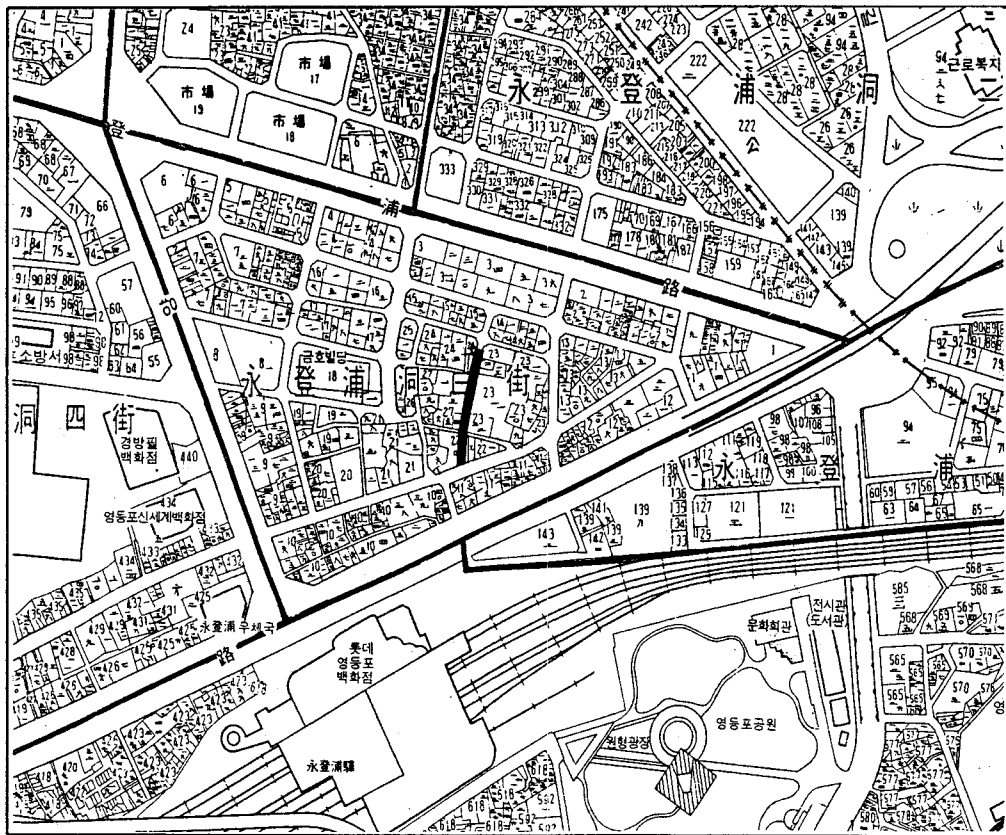
□ 사업개요

- 위 치 : 영등포3가22 ~23간
- 규 모 : B=8m, L=90m
- 사업기간 : 2008년
- 총사업비 : 800백만원

□ 연도별투자계획

(단위 : 백만원)

우선 순위	총사업비	기투자 (01이전)	2002	연도별투자계획					2008 이후	
				소계	2003	2004	2005	2006		2007
36	800									800



## 도림2동286~187간 도로개설공사

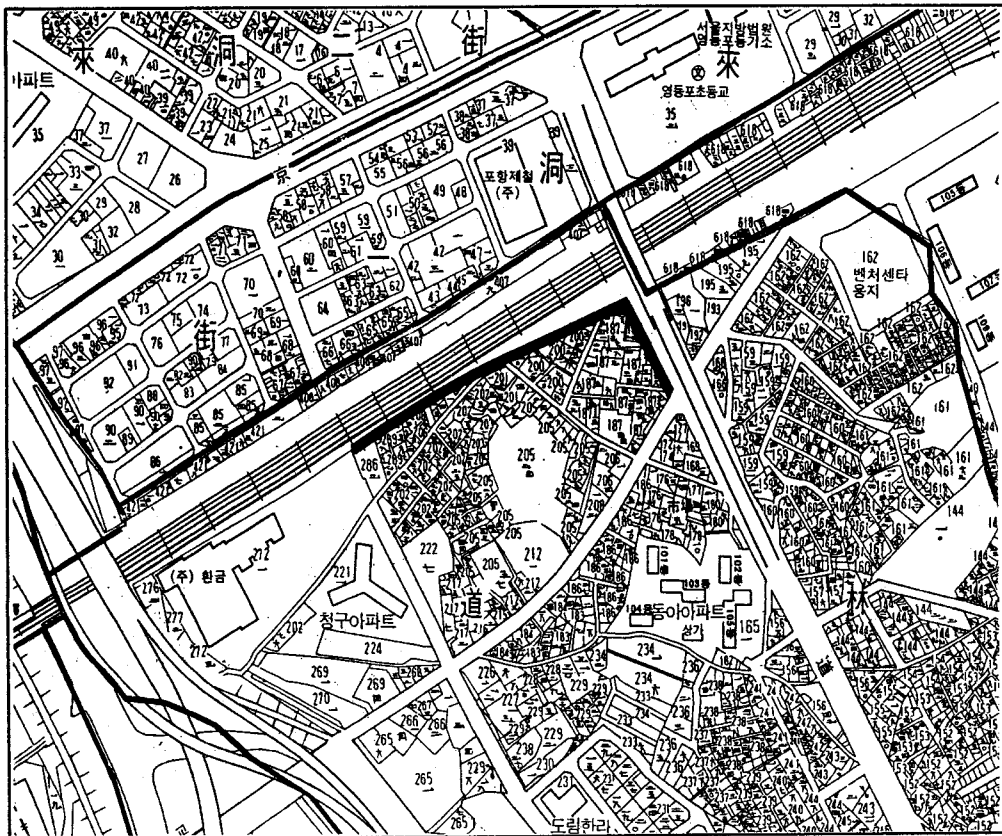
□ 사업개요

- 위 치 : 도림2동286 ~ 187간
- 규 모 : B=6m, L=350m
- 사업기간 : 2008년 이후
- 총사업비 : 2,400백만원

□ 연도별투자계획

(단위 : 백만원)

구 분	총사업비	기투자 (01이전)	2002	연도별투자계획					2008 이후
				소계	2003	2004	2005	2006	
37	2,400								2,400



## 도림2동 286~408간 도로개설공사

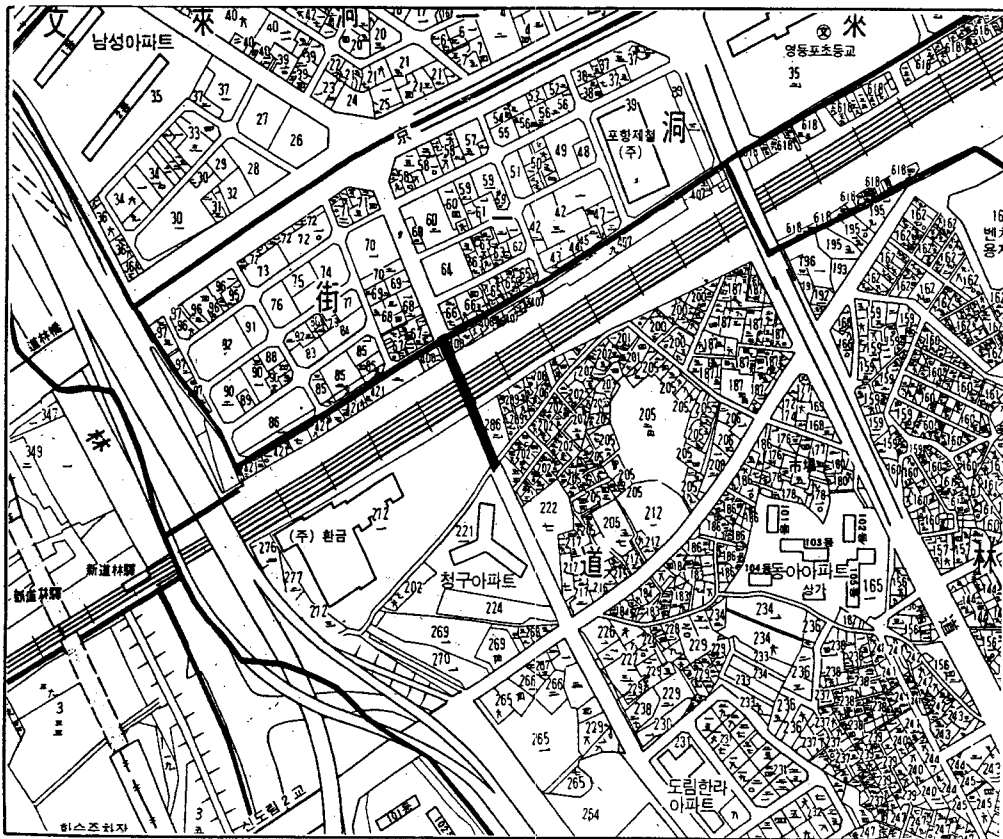
**□ 사업개요**

- 위 치 : 도림2동 286 ~ 408간
- 규 모 : B=15m, L=60m
- 사업기간 : 2008년 이후
- 총사업비 : 2,400백만원

**□ 연도별투자계획**

(단위 : 백만원)

구 분	총사업비	기투자 (01이전)	2002	년 도 별 투 자 계 획					2008 이후	
				소계	2003	2004	2005	2006		2007
38	2,400									2,400



# 영등포동3가10~21간 도로개설공사

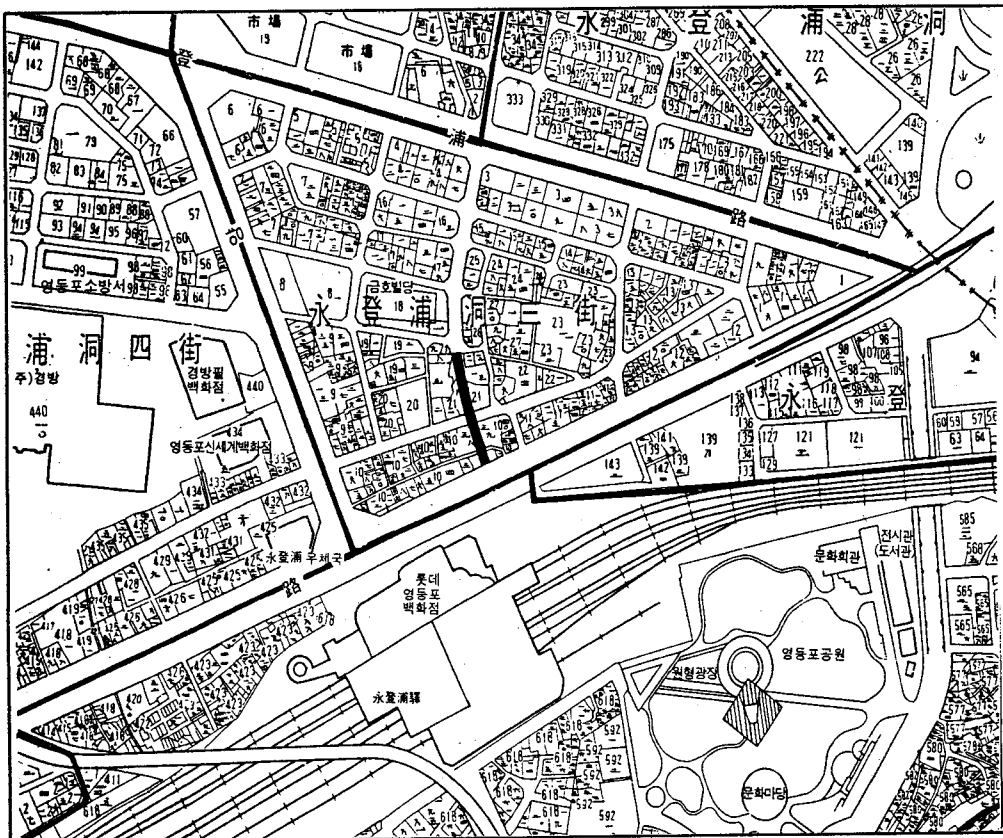
## □ 사업개요

- 위 치 : 영등포동3가10 ~ 21간
- 규 모 : B=12m, L=60m
- 사업기간 : 2008년 이후
- 총사업비 : 2,200백만원

## □ 연도별투자계획

(단위 : 백만원)

구분	총사업비	기투자 (01이전)	2002	연도별투자계획						2008 이후
				소계	2003	2004	2005	2006	2007	
39	2,200									2,200



## 신길6동 4246 ~ 4374간 도로개설공사

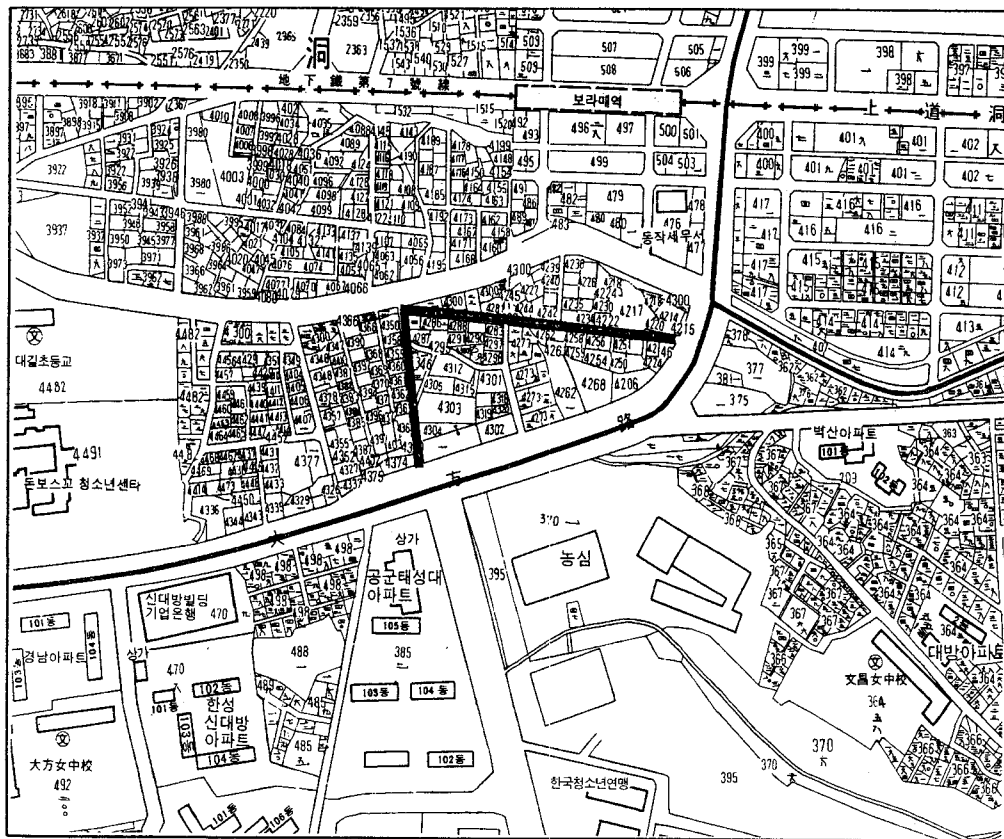
**□ 사업개요**

- 위 치 : 신길6동 4246 ~ 4374간
- 규 모 : B=6m, L=370m
- 사업기간 : 2008년 이후
- 총사업비 : 1,400백만원

**□ 연도별투자계획**

(단위 : 백만원)

우선 순위	총사업비	기투자 (01이전)	2002	연도별투자계획					2008 이후
				소계	2003	2004	2005	2006	
40	1,400								1,400



# 문래동3가36-6~당산동1가7-2간 도로개설공사

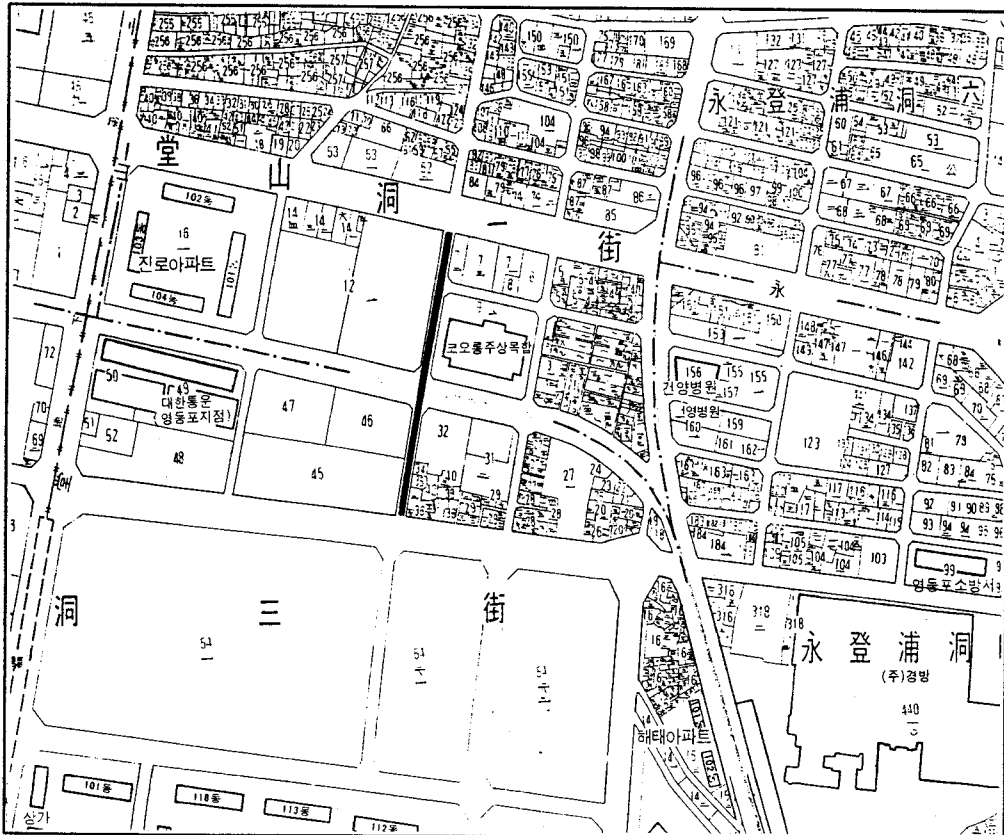
## □ 사업개요

- 위 치 : 문래동3가36-6~당산동1가7-2간
- 규 모 : B=15m, L=225m
- 사업기간 : 2008년 이후
- 총사업비 : 5,063백만원

## □ 연도별투자계획

(단위 : 백만원)

우선 순위	총사업비	기투자 (01이전)	2002	연도별투자계획					2008 이후
				소계	2003	2004	2005	2006	
41	5,063								5,063





## 영등포동4가대1-38~영등포동4가441-10간 도로개설공사

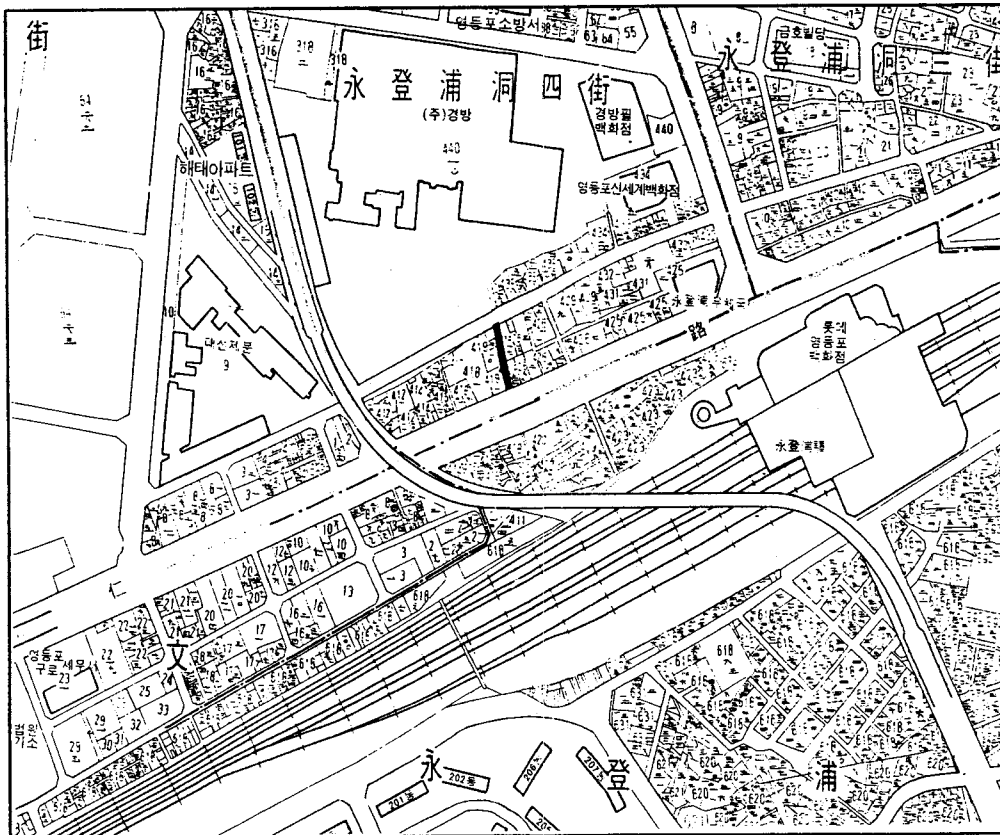
### □ 사업개요

- 위 치 : 영등포동4가대1-38~441-10간
- 규 모 : B=15m, L=50m
- 사업기간 : 2008년 이후
- 총사업비 : 1,125백만원

### □ 연도별투자계획

(단위 : 백만원)

우선 순위	총사업비	기투자 (01이전)	2002	연도별 투자 계획					2008 이후
				소계	2003	2004	2005	2006	
42	1,125								1,125



# 서울교남단광장~영등포동1가3-5간 도로개설공사

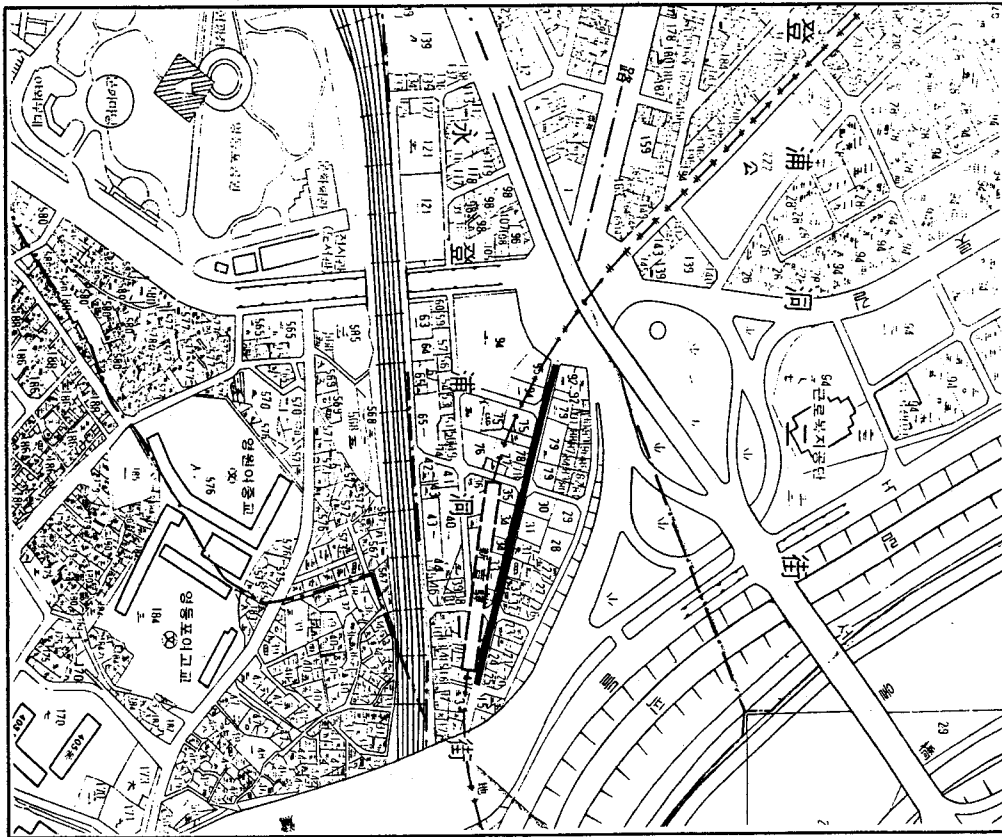
## □ 사업개요

- 위 치 : 서울교남단광장~영등포동1가3-5간
- 규 모 : B=12m, L=275m
- 사업기간 : 2008년 이후
- 총사업비 : 4,950백만원

## □ 연도별투자계획

(단위 : 백만원)

도시 순위	총사업비 (10억원)	기투자 (10억원)	2002	연도별투자계획					2008 이후
				소계	2003	2004	2005	2006	
43	4,950								4,950



## 영등포동대 1-38~432-39간 도로개설공사

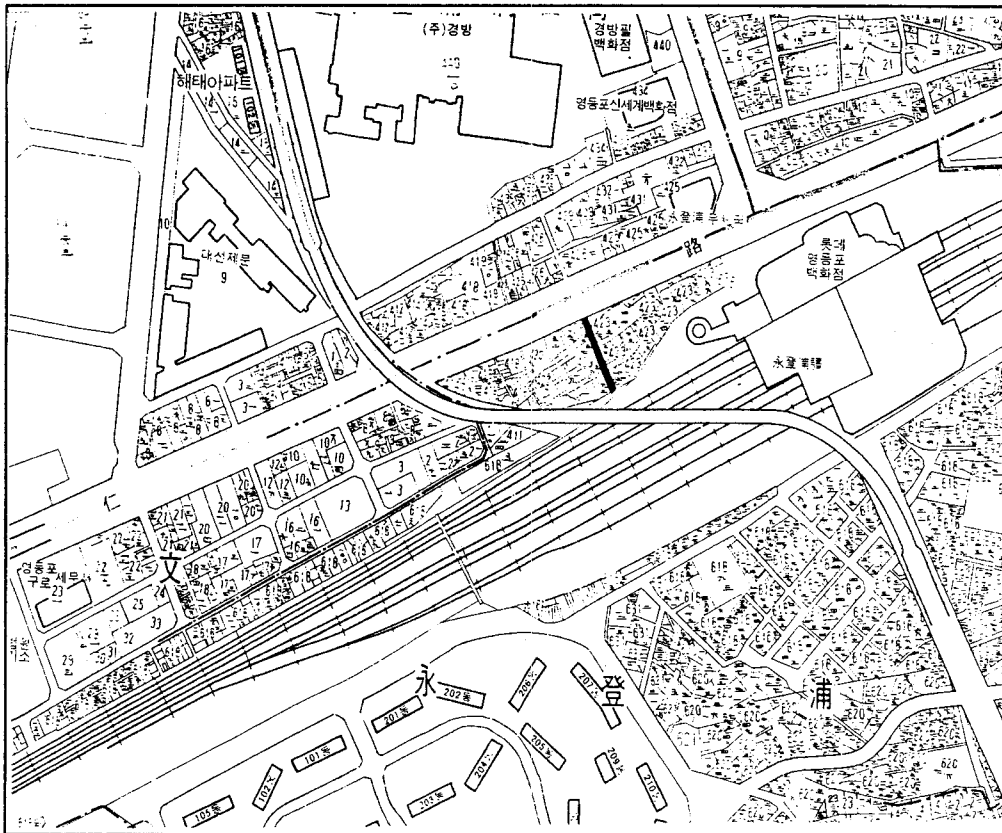
**□ 사업개요**

- 위 치 : 영등포동대1-38~432-39간
- 규 모 : B=8m, L=60m
- 사업기간 : 2008년 이후
- 총사업비 : 720백만원

**□ 연도별투자계획**

(단위 : 백만원)

우선 순위	총사업비	기투자 (01이전)	연도별 투자 계획							2008 이후
			2002 소계	2003	2004	2005	2006	2007		
44	720									720



## 영등포동대3-119~423-57간 도로개설공사

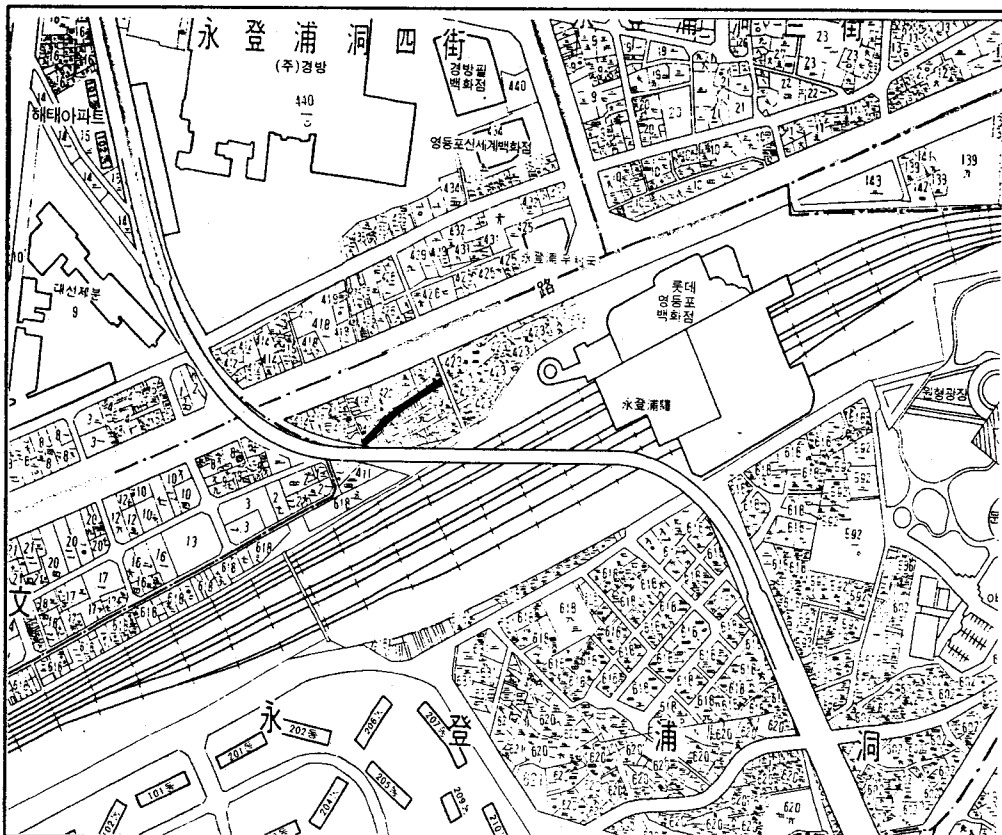
### □ 사업개요

- 위 치 : 영등포동대3-119~423-57간
- 규 모 : B=8m, L=80m
- 사업기간 : 2008년 이후
- 총사업비 : 960백만원

### □ 연도별투자계획

(단위 : 백만원)

구분	총사업비	기투자 (01이전)	2002	연도별투자계획					2008 이후
				소계	2003	2004	2005	2006	
45	960								960



## 대림동 994-1~1104-4간 도로개설공사

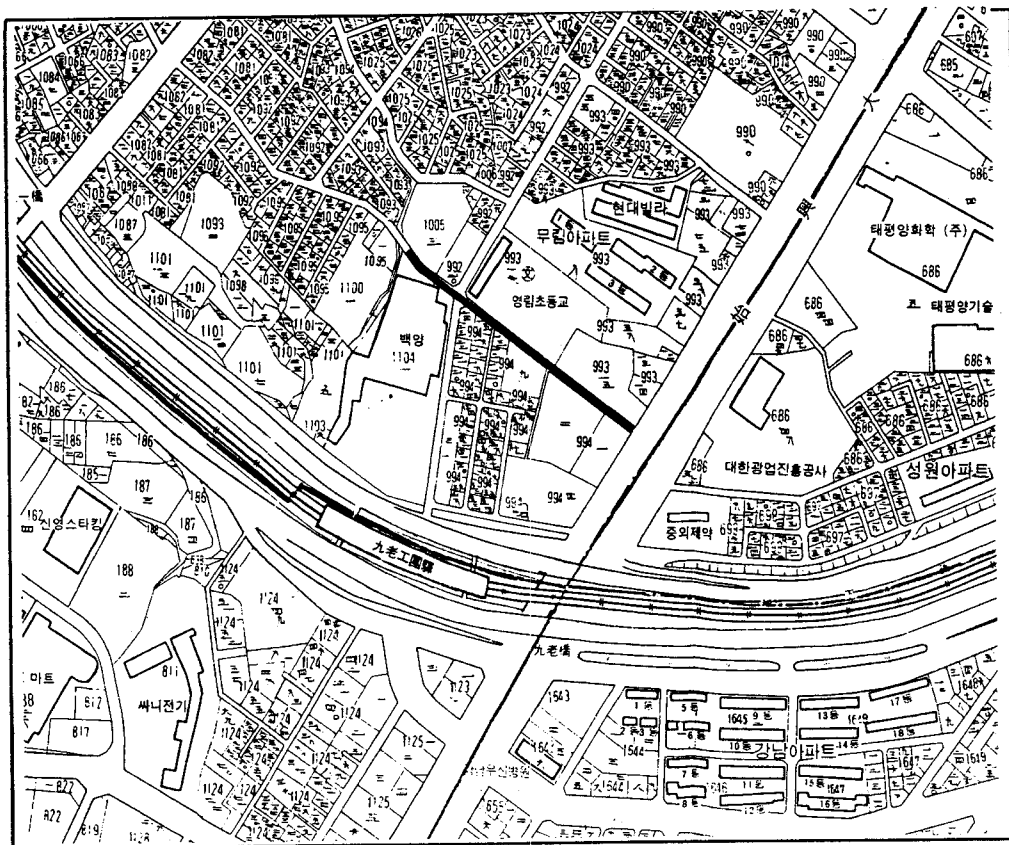
**□ 사업개요**

- 위 치 : 대림동 994-1~1104-4간
- 규 모 : B=15m, L=248m
- 사업기간 : 2008년 이후
- 총사업비 : 5,580백만원

**□ 연도별투자계획**

(단위 : 백만원)

우선 순위	총사업비	기투자 (01이전)	2002	연도별투자계획					2008 외부
				소계	2003	2004	2005	2006	
46	5,580								5,580





## 대림동 994-4~994-31간 도로개설공사

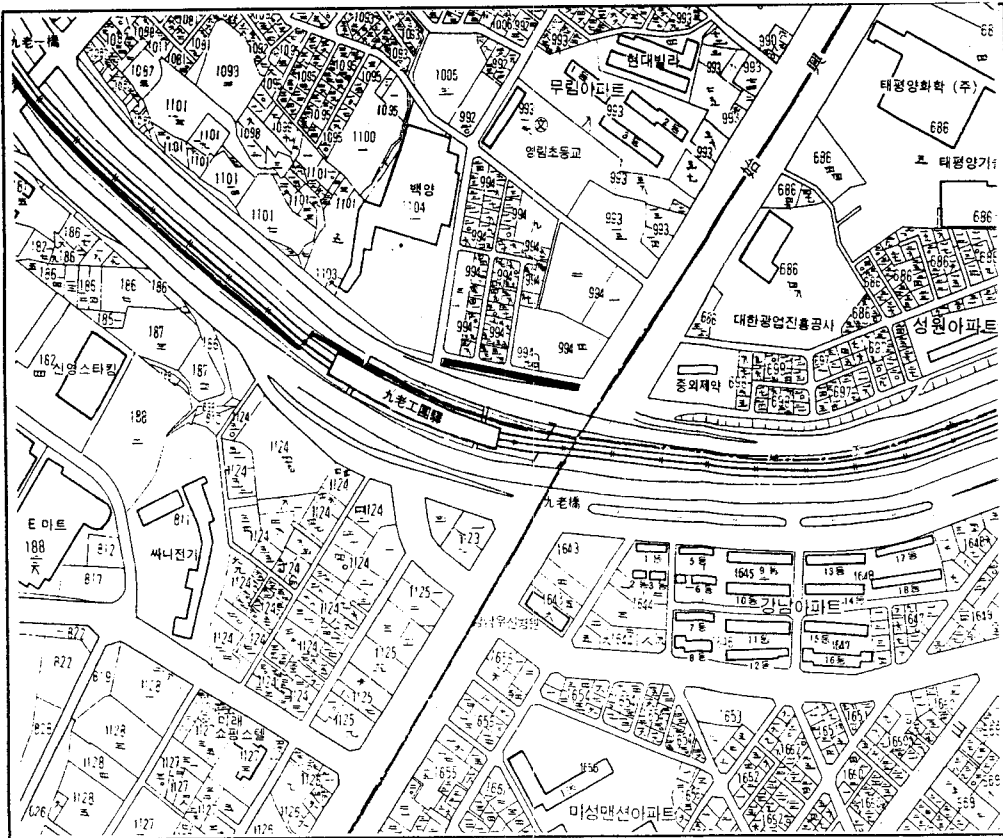
□ 사업개요

- 위 치 : 대림동994-4~994-31간
- 규 모 : B=12m, L=123m
- 사업기간 : 2008년 이후
- 총사업비 : 2,214백만원

□ 연도별투자계획

(단위 : 백만원)

우선 순위	총사업비	기투자 (01이전)	2002	연도별투자계획					2008 이후
				소계	2003	2004	2005	2006	
48	2,214								2,214



## 당산동6가337-23~337-21간 도로개설공사

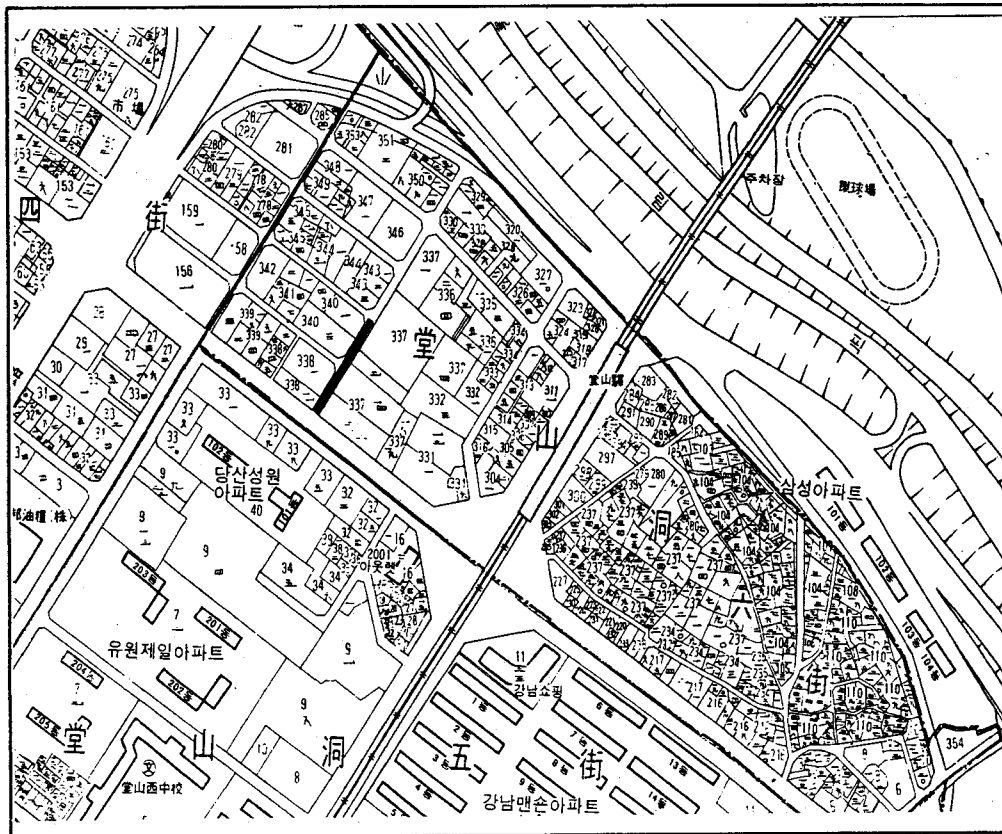
### □ 사업개요

- 위 치 : 당산동6가337-23~337-21간
- 규 모 : B=12m, L=85m
- 사업기간 : 2008년 이후
- 총사업비 : 1,530백만원

### □ 연도별투자계획

(단위 : 백만원)

우선 순위	총사업비	기투자 (01이전)	연도별투자계획							2008 이후
			2002 소계	2003	2004	2005	2006	2007		
49	1,530									1,530





## 당산동6가311-1~313-1간 도로개설공사

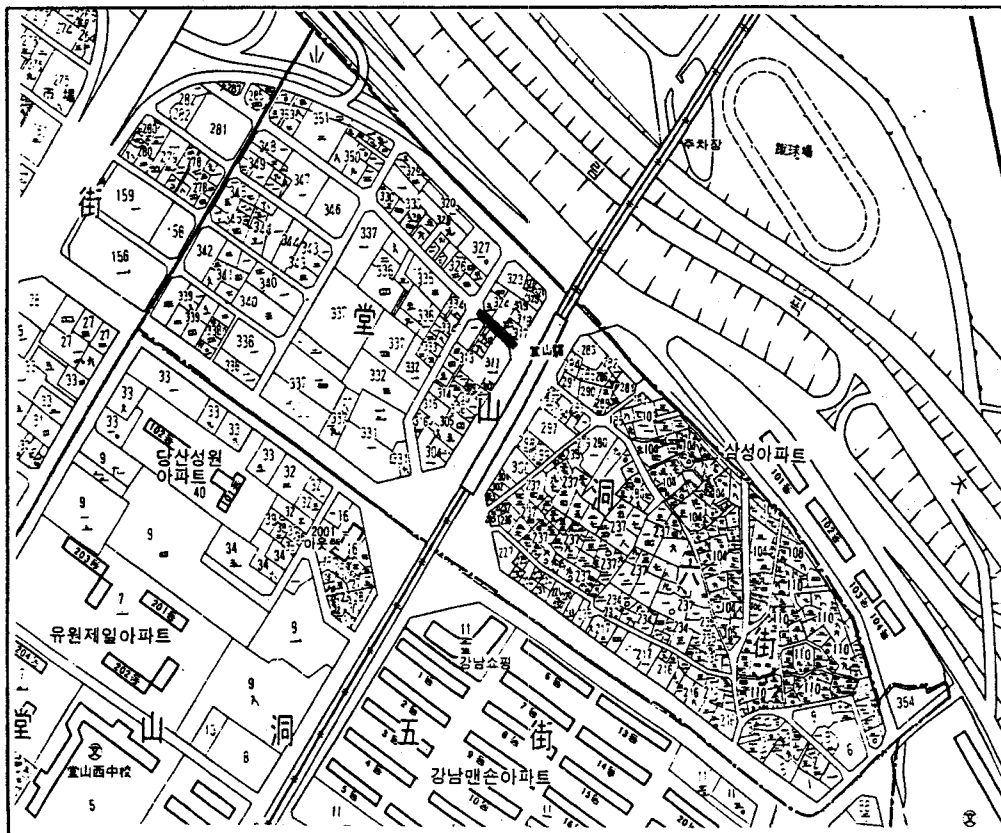
**□ 사업개요**

- 위 치 : 당산동6가311-1~313-1간
- 규 모 : B=12m, L=44m
- 사업기간 : 2008년 이후
- 총사업비 : 792백만원

**□ 연도별투자계획**

(단위 : 백만원)

우선 순위	총사업비	기투자 (01이전)	2002	연도별 투자 계획					2008 이후
				소계	2003	2004	2005	2006	
50	792								792



# 당산동6가337-21~334-6간 도로개설공사

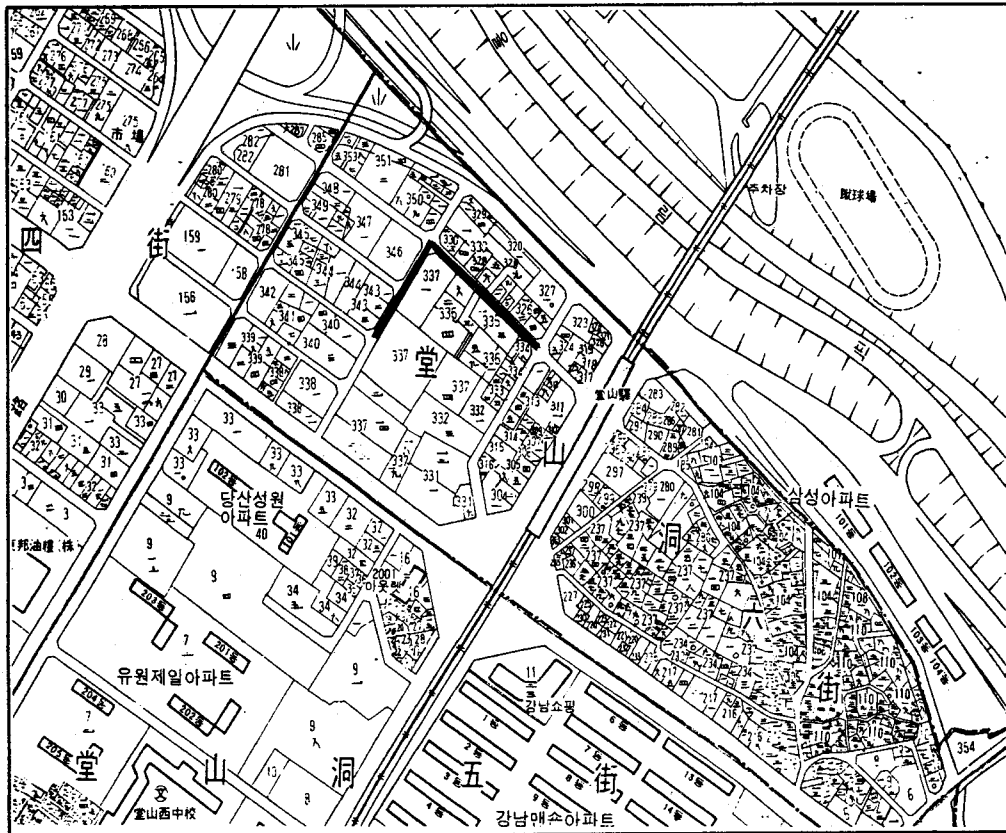
## □ 사업개요

- 위 치 : 당산동6가337-21~334-6간
- 규 모 : B=10m, L=211m
- 사업기간 : 2008년 이후
- 총사업비 : 3,165백만원

## □ 연도별투자계획

(단위 : 백만원)

구분	사업비	기투자 (01인건)	2002	연도별투자계획					2008 이후
				소계	2003	2004	2005	2006	
51	3,165								3,165



## 당산동6가304-1~323간 도로개설공사

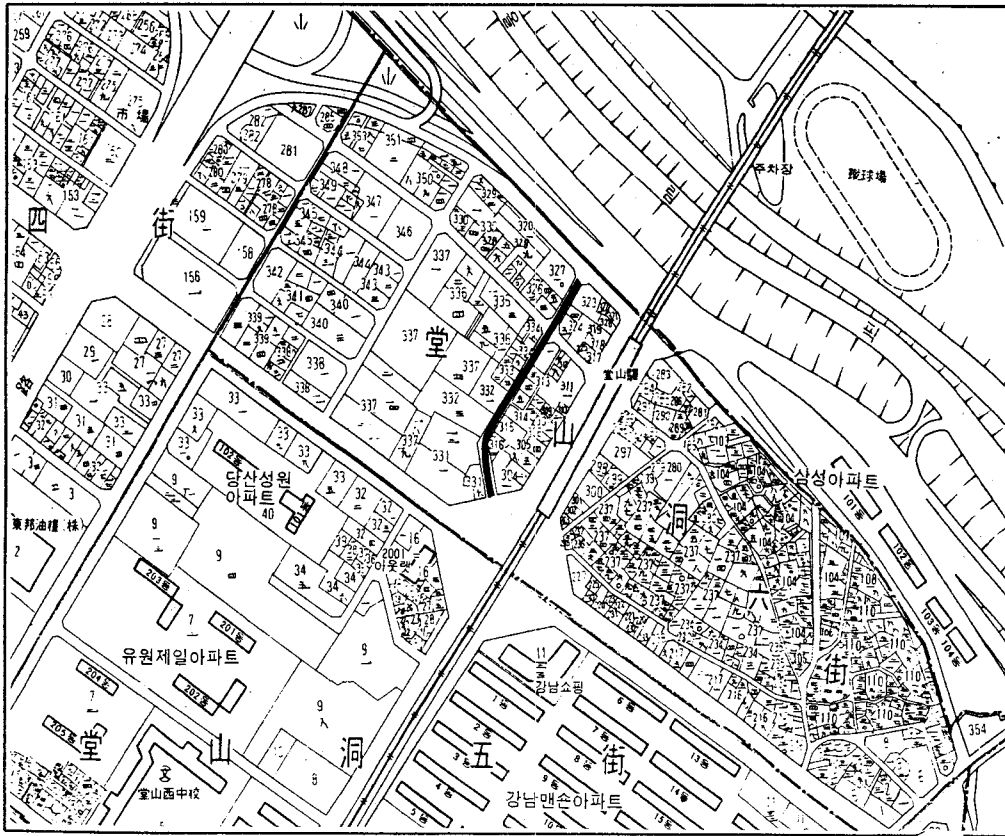
사업개요

- 위 치 : 당산동6가304-1~323간
- 규 모 : B=10m, L=85m
- 사업기간 : 2008년 이후
- 총사업비 : 1,275백만원

연도별투자계획

(단위 : 백만원)

우선 순위	총사업비	기투자 (01이전)	2002	연도별투자계획					2008 이후
				소계	2003	2004	2005	2006	
52	1,275								1,275



# 버스승차대 및 자전거시설물 확충

## □ 사업개요

### ○ 현황 및 내용

- 버스승차대 : 정류소 253개소중 84개소(구설치59,버스조합설치 25)

- 자전거보관소 : 52개소 177조 1,737면

○ 사업기간 : 1999 ~ 2007년

### ○ 사업내용

- 버스승차대 신설 및 정비

- 자전거보관대 신설 및 정비, 자전거 펌프기 설치

## □ 연도별 투자계획

(단위 : 백만원)

구분	총 사업비	기투자 (2001이전)	2002	연도별 투자계획						2007 이후
				소계	2003	2004	2005	2006	2007	
계	1,229	663	105	461	121	70	80	90	100	
구비	1,229	663	105	461	121	70	80	90	100	
시비										
국비										

## □ 사업효과

○ 대중교통을 이용하는 시민들의 승차대기 편의제공

○ 자전거 이용 활성화를 위한 자전거 이용자 보관편의 제공

## 당산동5가14-3~32-1간 도로개설공사

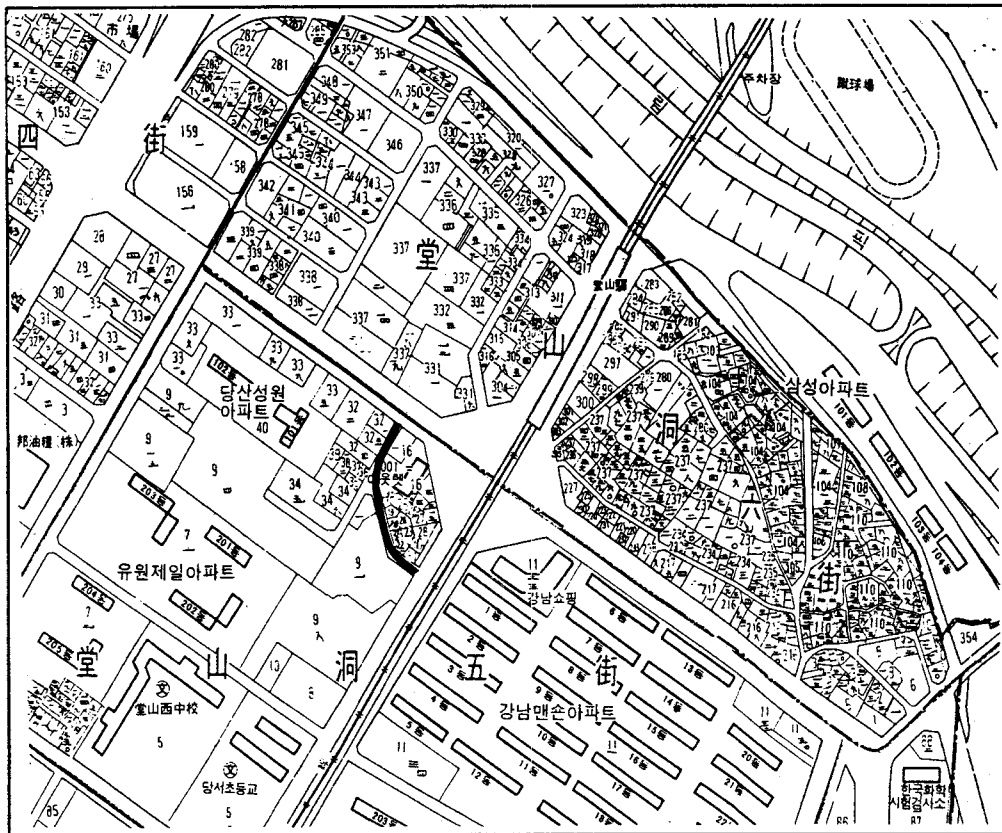
□ 사업개요

- 위 치 : 당산동5가14-3~32-1간
- 규 모 : B=10m, L=139m
- 사업기간 : 2008년 이후
- 총사업비 : 2,085백만원

□ 연도별투자계획

(단위 : 백만원)

우선 순위	총사업비	기투자 (01이전)	연도별투자계획						2008 이후
			2002 수계	2003	2004	2005	2006	2007	
53	2,085								2,085



**도로 정비**

(단위 : 백만원)

우선 순위	사업명	사업개요	총 사업비	기 투자액	2003 ~ 2007					2008 이후	
					계	2003	2004	2005	2006		2007
합계			22,437	2,468	19,969	3,401 (2,548)	3,812	3,410	3,410	3,410	계속
1	관내 포장도로 소파보수공사	-도로소파보수 A=3,050@	13,470	1,720	11,750	2,000 (1,000)	2,000	2,250	2,250	2,250	계속
2	관내 도로시설 물 보수공사	-과속방지턱 설치외 18종	5,635	550	5,085	585 (500)	1,000	1,000	1,000	1,000	계속
3	장애인의 편의시설 설치공사	-횡단보도신설 및 보수 N=320개소	650	150	500	100	100	100	100	100	계속
4	기타사업	재설작업용역등	2,682	48	2,634	716 (1,048)	712	60	60	60	계속

**도로 정비**

(단위 : 백만원)

우선 순위	사업명	사업개요	사업 기간	총 사업비	기 투자액	2003 ~ 2007					2008 이후	
						계	2003	2004	2005	2006		2007
합계				8,203	650	7,353 (200)	1,300 (200) (80)	1,813	1,490	1,420	1,250	
1	가로등 시설물 정비공사	가로등 보수 1식	2002~2007	540	70	470	70	100	100	100	100	
2	가로등 케이블절연불량정비공사	케이블절연보수 1식	2002~2007	2,300 (300)	100 (100)	2,200 (200)	200 (200)	500	500	500	500	
3	보안등신설, 개량 및유지보수공사	보안등신설 개량 30등 보안등 유지보수 1식	2002~2007	2,040	320	1,720	320 (80)	350	350	350	350	
4	안양천변 조명 등 설치공사	조명등 설치 140본	2003~2004	550	-	550	330	220				
5	기타사업	가로등환경장비 등	2003~2004	2,393	60	2,333	380	643	540	470	300	

※ ( )는 시비지원 사업이며 < >는 2002. 제1회 추가경정예산 대상 사업임.

## 처수 · 하수부문

# 치수 · 하수분야

## □ 주요 현황

### ○ 빗물펌프장

- 총 8개소 : 양평1, 양평2, 도립1, 신길, 문래, 영등포, 대림2, 대림3
- 유역면적 : 11.71km<sup>2</sup>
- 배수용량 : 9,455m<sup>3</sup>/분
- 몽리지역 및 세대수 : 양평1동 외 18개동 51,220세대

### ○ 하수관로

구 분	하 수 관			U형 측구	맨 홀	빗물받이	하 수 도 필요면적
	소 계	압 거	원형관				
단 위	m	m	m	m	개소	개소	ha
규 모	437,598	58,892	378,706	2,222	8,558	20,982	1,575.9

## □ 기본방향

- 침수지역 완전해소 : 저지대 주민생활 향상
- 수방체제 강화 : 수방시설물 정비교체 및 보강
- 하수시설 기능제고 : 종합적인 하수관로 정비계획 수립 시행
- 빗물펌프장 기능보강 및 정비

## □ 계획지표

구 분	단위	2003	2004	2005	2006	2007
하수도보급율(A/B×100)	%	100	100	100	100	100
처리구역내 인구(A)	천명	409	408	408	408	408
전 체 인 구 (B)	천명	409	408	408	408	408
하수관거보급율(A/B×100)	%	100	100	100	100	100
시설하수도 연장(A)	km	444	445	447	449	451
계획하수도 연장(B)	km	444	445	447	449	451



## 치수 · 하수 투자사업 계획

(단위 : 백만원)

구분	내역	연도	연도									
			2003	2004	2005	2006	2007	2008	2009	2010	2011	2012
계		2003 2008	54,114	6,005	31,719 (2,790)	4,044 (90) 2,495	5,330 (950)	6,460 (550)	6,680 (600)	6,710 (600)	12,500 (1,200)	
1	영등포동3가17의11~17의6간외2개소하수관개량	D=450mm L=240m D=600mm, L=50m	2003	200	200	200						
2	문래동4가31의1~32의36간하수관개량	D=600mm L=240m	"	220	220	220						
3	신길6동582~629간외2개소하수관개량	D=450mm L=245m D=600mm, L=70m D=700mm L=110m	"	380	380	380						
4	신길2동48·49번지일대 하수관신설	하수관신설 D=800mm L=70m	"	240	40	200	200					
5	당산동6가237의303~104의184간하수관개량	D=600~800mm L=210m	"	220	220	220						
6	관내하수시설물보수및개량공사	D=300~1,200mm L=2,500m	2003 ~ 2008 이후	13,056	2,456	7,600	1,000 (600)	1,100	1,500	1,500	1,500	3,000
7	관내빗물받이개량공사	빗물받이개량 N=500개소	"	700	100	500	100	100	100	100	100	100
8	관내하수도준설공사	L=45km V=10,000m <sup>3</sup>	"	12,300	2,400	6,900	900 (400)	1,100	1,500	1,500	1,500	3,000
9	관내유수지준설공사	펌프장 8개소	"	700	100	500	100	100	100	100	100	100

※ ( )은 시비지원사업이며, < >은 2003년 제1회 추가경정사업임.

(단위 : 백만원)

10	수문정기 정밀점검 용역	수문 20개소 38문	2003 ~ 2008 이후	992	78	614	114	110	130	130	130	300
11	빗물펌프장 모타펌프보수	빗물펌프장8개소 모타펌프45대	"	1,880	35	645 (600)	45	150 (150)	150 (150)	150 (150)	150 (150)	300 (300)
12	빗물 펌프장 및 수 문기계설비정비	빗물펌프장 8개소 수문20개소 38문	"	2,200	287	523 (890)	123 (90)	100 (350)	100 (150)	100 (150)	100 (150)	200 (300)
13	빗물 펌프장 시설 물도장	빗물펌프장 8개소	"	1,047	87	660	90	120	150	150	150	300
14	빗물 펌프장 기전 시설물정비	빗물펌프장 8개소	"	2,338	306	532 (900)	82	100 (350)	150 (150)	100 (200)	100 (200)	200 (400)
15	화상 및 원격 감시 장비정비	CCTV화상감시 설비 1식 원격감시제어 설비 1식	"	1,270	25	445 (400)	45	100 (100)	100 (100)	100 (100)	100 (100)	200 (200)
16	빗물펌프장 건물 보수	빗물펌프장 8개소	"	931	91	540		120	120	150	150	300
17	신길동 4641번지 일대 하수관개량 공사	D=450~700mm L=332m	2003	250		250	〈250〉					
18	신길동 1052~ 1088번지간 하수 관개량공사	D=450~600mm L=350m	"	280		280	〈280〉					
19	문래동2가 14번지 일대 하수관개량 공사	D=600mm L=340m	"	300		300	〈300〉					
20	신길동110의47~ 100의24간외 1개소 하수관개량공사	D=450~600mm L=187m	"	250		250	〈250〉					
21	신길동355의362~ 355의155주변 하수관개량공사	D=400~800mm L=420m	"	450		450	〈300〉	150				

※( )은 시비지원사업이며, < >은 2003년 제1회 추가경정사업임.

(단위 : 백만원)

22	신길6동우성아파트 주변(제일은행~신길주유소)	D=450~800mm L=346m	"	450	450	450			
23	문래동2가14번지 일대하수관개량	D=600mm L=340m	"	250	250	250			
24	양평동6가91의1~4의1간하수관개량	D=600mm L=270m D=800mm L=220m	2004	350	350	350			
25	양평동4가5의1~56번지간하수관개량	D=700mm L=140m D=800mm L=250m	"	290	290	290			
26	영등포동5가77의1~25의1간하수관개량	D=450mm L=1,060m	"	450	450	250			
27	여의도동42의1~40의1간외개소하수관개량	D=400mm L=50	"	240	240		240		
28	여의도동13의14~13의31간하수관개량	D=600mm L=380m D=600~700mm L=60m	"	290	290		290		
29	문래동1가72의10~84번지외개소하수관개량	D=600mm L=430m	"	280	280		280		
30	신길3동323의1~325의68간하수관개량	D=800mm L=220m	"	220	220		220		
31	여의도동41번지(대교아파트)주변하수관개량	D=450~600mm L=295m	"	210	210		210		
32	여의도동17~17의11간하수관개량	D=700~800mm L=435m	"	400	400		250	150	

※ ( )은 시비지원사업이며, < >은 2003년 제1회 추가경정사업 임.

(단위 : 백만원)

33	당산동 121의 173~171의 15칸 하수관개량	D=450~600mm L=48m D=600~700mm L=61m	"	220	220					220		
34	신길 5동 410의 23~412의 13칸 하수관개량	D=600~800mm L=190m	"	250	250					250		
35	여의도동 14~14의 24칸 하수관개량	D=600mm L=210m	2007	250	250						250	
36	여의도동 16~16의 1칸 하수관개량	D=700mm L=390m	"	400	400						400	
37	도림2동 186의 24~184의 16칸 하수관개량	D=600mm L=154m	"	250							250	
38	영등포동 28·29번지 간 하수관개량	D=800mm L=230m D=600mm L=160m	"	420								420
39	문래동 3가 77의 1~77의 59칸 하수관개량	D=600mm L=255m	"	200								200
40	문래동 3가 54의 23~54의 54칸 하수관개량	D=600mm L=152m D=800mm L=61m	"	200								200
41	영등포동 5가 58의 2~145번지 간 하수관개량	D=450mm L=340m	"	310								310
42	당산동 6가 283~227번지 간 하수관개량	D=600~800mm L=52m D=800mm L=168m	"	220								220
43	기타사업	안양천 정비계획 용역 등	2003~ 2008	8,360	5,210	225 (115)	390	670	1,980	1,730	3,150	

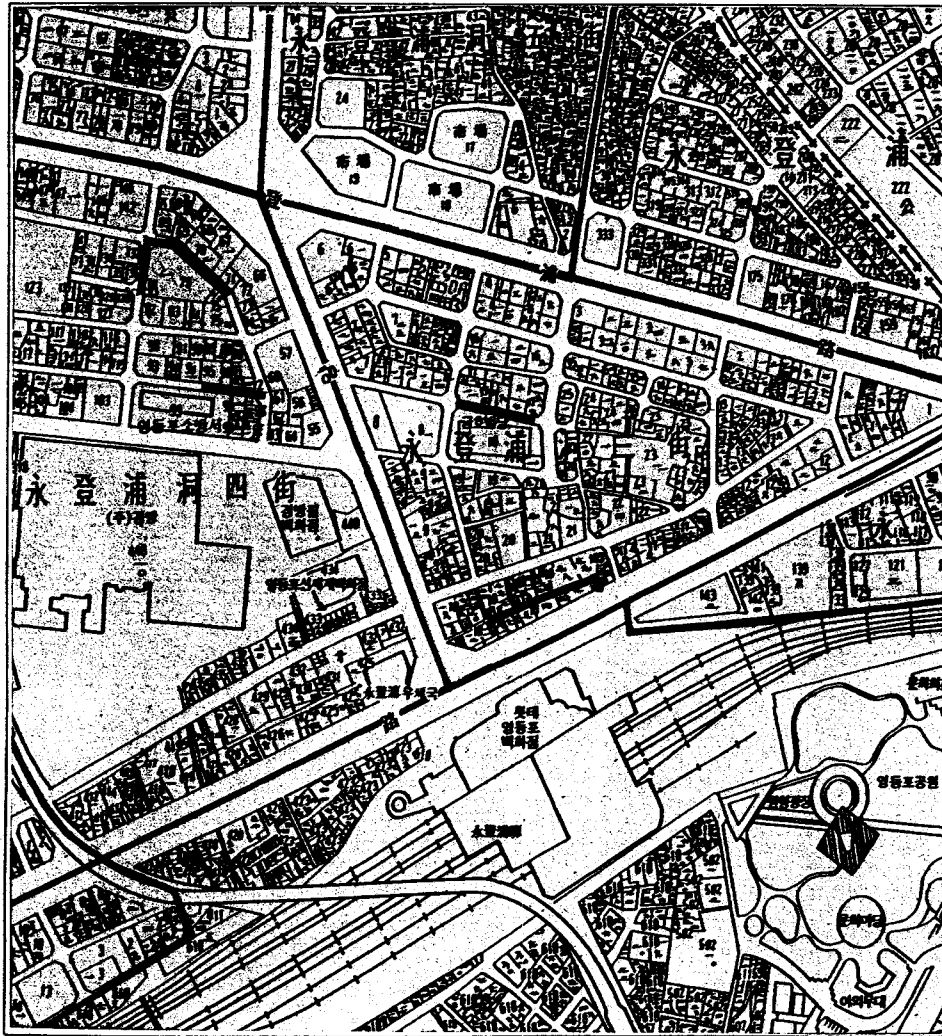
※ ( )은 시비지원사업이며, < >은 2003년 제1회 추가경정사업 임.

## 영등포동3가17의11~17의6간외2개소하수관개량

(단위 : 백만원)

투 자 우선순위	단 위 사 업 명	사 업 개 요	사업기간	총사업비	수혜인구	개량사유
1	영등포동3가17의11~ 17의6간외2개소 하 수관개량	D =450mm L =110m D =600mmL= 50m	2003	200	200	노후관개량 및불량구배 조정

### □ 위 치 도

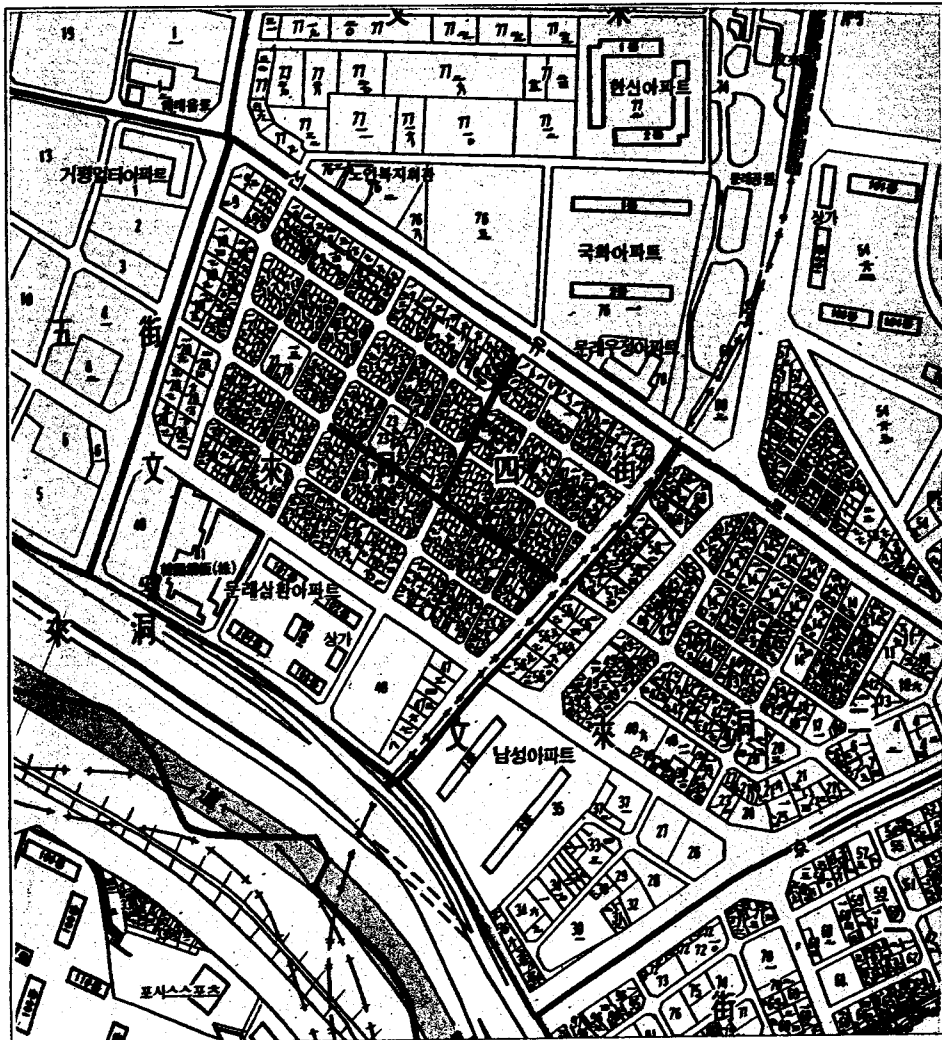


# 문래동4가31의1~32의36간하수관개량공사

(단위 : 백만원)

투 자 우선순위	단 위 사 업 명	사 업 개 요	사업기간	총사업비	수혜인구	개량사유
2	문래동4가31의1~ 32의36간 하수관개량	D =600mm L =240m	2003	220	150	노후관개량 및불량구배 조정

## □ 위 치 도



## 신길6동582~629간와2개소하수관개량공사

(단위 : 백만원)

투 자 우선순위	단 위 사 업 명	사 업 개 요	사업기간	총사업비	수혜인구	개량사유
3	신길6동582~629간 와2개소 하수관개량	D =450~700mm L =425m	2003	380	250	노후관개량 및불량구배 조정

### □ 위 치 도

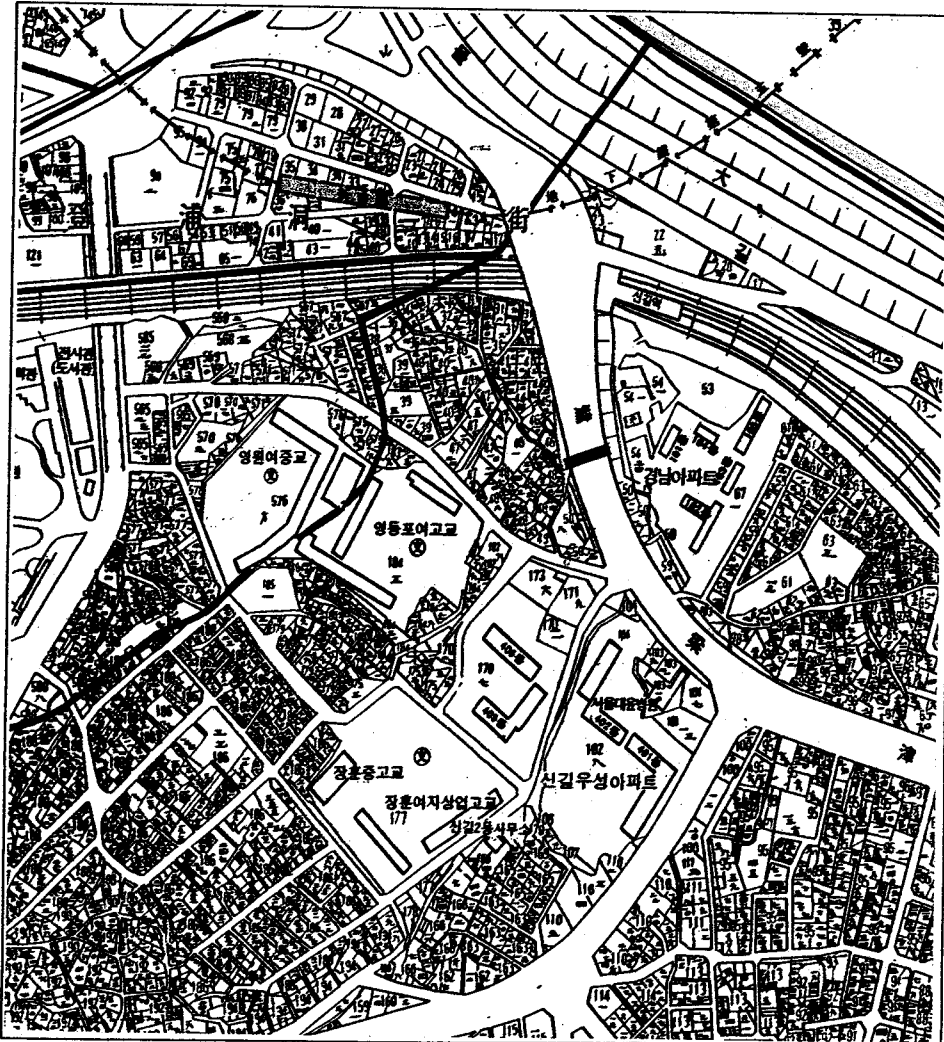


# 신길2동48.49번지일대하수관신설공사

(단위 : 백만원)

투 자 우선순위	단 위 사 업 명	사 업 개 요	사업기간	총사업비	수혜인구	개량사유
4	신길2동48.49번지 일대하수관신설	하수관신설 D =800mm L =70m	2003	200	300	상습침수 지역해소

## □ 위 치 도



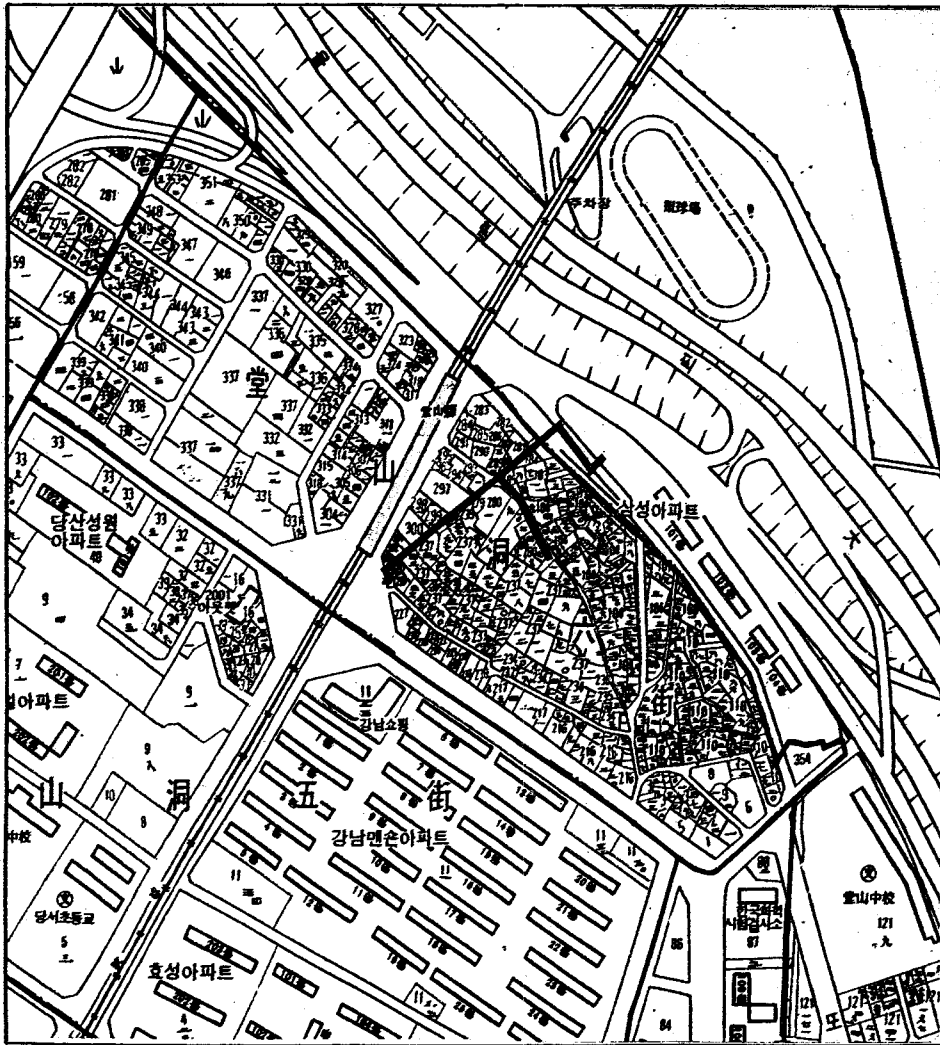


## 당산동6가237의303~104의184간하수관개량

(단위 : 백만원)

투 자 우선순위	단 위 사 업 명	사 업 개 요	사업기간	총사업비	수혜인구	개량사유
5	당산동6가237의303~ 104의184간 하수관 개량	D =600~800mm L =210m	2003	220	250	노후관개량 및불량구배 조정

### □ 위 치 도



# 관내 하수시설물 보수 및 개량공사

## □ 사업개요

- 위 치 : 영등포 전지역
- 규 모 : L=300~1,200m, L=2,500m
- 사업기간 : 2003 ~2008이후
- 총사업비 : 12,656백만원

## □ 추진 사항

- 하수시설물 유지보수 - 2003년

## □ 연도별 투자계획

(단위 : 백만원)

우선 순위	구분	총사업비	기투자 ('01이전)	2002	연도별 투자계획						2008 이후
					소계	2003	2004	2005	2006	2007	
6	계	12,656	1,156	1,300	7,200	1,000 <600>	1,100	1,500	1,500	1,500	3,000
	구비	12,656	1,156	1,300	7,200	1,000 (300)	1,100	1,500	1,500	1,500	3,000
	시비										
	국비										

## □ 사업효과

- 관내 하수시설물을 긴급 보수하므로 인하여 시민생활 편의도모

## 관내 빗물받이 개량공사

**□ 사업개요**

- 위 치 : 영등포 전지역
- 규 모 : 빗물받이개량 N = 500개소
- 사업기간 : 2003 ~2008이후
- 총사업비 : 700백만원

**□ 추진 사항**

- 간선도로 및 이면도로 빗물받이 개량 - 2003년

**□ 연도별 투자계획**

(단위 : 백만원)

우선 순위	구분	총사업비	기투자 ('01이전)	2002	연도별 투자계획						2008 이후
					소계	2003	2004	2005	2006	2007	
7	계	700		100	500	100	100	100	100	100	100
	구비	700		100	500	100	100	100	100	100	100
	시비										
	국비										

**□ 사업효과**

- 관내 간선도로 및 이면도로의 빗물받이를 개량 및 교체하여 침수피해 예방

# 관내 하수도 준설공사

## □ 사업개요

- 위 치 : 영등포 전지역
- 규 모 : L=45km, V=10,000㎡
- 사업기간 : 2003 ~2008이후
- 총사업비 : 12,300백만원

## □ 추진 사항

- 하수관내 퇴적토사 준설 - 2003년

## □ 연도별 투자계획

(단위 : 백만원)

우선 순위	구분	총사업비	기투자 ('01이전)	2002	연도별 투자계획						2008 이후
					소계	2003	2004	2005	2006	2007	
8	계	12,300	1,200	1,200	6,900	900 <400>	1,100	1,500	1,500	1,500	3,000
	구비	12,300	1,200	1,200	6,900	900 <400>	1,100	1,500	1,500	1,500	3,000
	시비										
	국비										

## □ 사업효과

- 하수관에 퇴적되어 있는 토사를 준설하여 침수피해 사전예방

## 관내 우수지 준설공사

**□ 사업개요**

- 위 치 : 영등포구 관내
- 규 모 : 빗물펌프장 8개소
- 사업기간 : 2002 ~2007이후
- 총사업비 : 700백만원

**□ 추진 사항**

- 우수지 및 빗물펌프장 집수정 준설 - 2003년

**□ 연도별 투자계획**

(단위 : 백만원)

우선 순위	구분	총사업비	기투자 ( '01이전)	2002	연도별 투자계획						2008 이후
					소계	2003	2004	2005	2006	2007	
9	계	700		100	500	100	100	100	100	100	100
	구비	700		100	500	100	100	100	100	100	100
	시비										
	국비										

**□ 사업효과**

- 우수지 및 빗물펌프장 집수정을 준설하여 침수피해 사전예방

# 수문정밀점검및안전진단용역

## □ 사업개요

- 위 치 : 영등포 전지역
- 규 모 : 수문 20개소 40문
- 사업기간 : 2003. 1 ~2008이후
- 총사업비 : 992백만원

## □ 추진 사항

- 수문 안전진단용역(양평2, 신길, 영등포배수문) - 2003년

## □ 연도별 투자계획

(단위 : 백만원)

우선 순위	구분	총사업비	기투자 ('01이전)	2002	연도별 투자계획						2008 이후
					소계	2003	2004	2005	2006	2007	
10	계	992		78	614	114	110	110	130	130	300
	구비	992		78	614	114	110	110	130	130	300
	시비										
	국비										

## □ 사업효과

- 수문시설물 안전관리 및 수해예방

## 빗물펌프장 모타펌프 정비

**□ 사업효과**

- 위 치 : 영등포 전지역
- 규 모 : 빗물펌프장 8개소 모타펌프 45대
- 사업기간 : 2003 ~2008이후
- 총사업비 : 1,880백만원

**□ 추진 사항**

- 문래, 양평, 도림2 모타펌프 보수 - 2003년

**□ 연도별 투자계획**

(단위 : 백만원)

우선 순위	구분	총사업비	기투자 ('01이전)	2002	연도별 투자계획						2008 이후
					소계	2003	2004	2005	2006	2007	
11	계	1,880		35	1,245	45	300	300	300	300	600
	구비	980		35	645	45	150	150	150	150	300
	시비	900			900		150	150	150	150	300
	국비										

**□ 사업효과**

- 노후펌프 정비 및 수해예방

# 빗물펌프장및수문기계설비정비

## □ 사업개요

- 위 치 : 영등포 전지역
- 규 모 : 빗물펌프장 8개소, 수문 20개소 40문
- 사업기간 : 2003.1 ~ 2008이후
- 총사업비 : 2,200백만원

## □ 추진 사항

- 문래 및 대방배수문 교체 - 2003년

## □ 연도별 투자계획

(단위 : 백만원)

우선 순위	구분	총사업비	기투자 ('01이전)	2002	연도별 투자계획						2008 이후
					소계	2003	2004	2005	2006	2007	
12	계	2,200		287	1,413	213	450	250	250	250	500
	구비	723			523	123	100	100	100	100	200
	시비	1,477		287	890	90	350	150	150	150	300
	국비										

## □ 사업효과

- 노후기계설비 정비 및 수해예방



## 빗물펌프장 시설물 도장공사

**□ 사업개요**

- 위 치 : 영등포 전지역
- 규 모 : 빗물펌프장 8개소 시설물도장
- 사업기간 : 2003.1 ~2008이후
- 총사업비 : 1,047백만원

**□ 추진 사항**

- 빗물펌프장 8개소 건물도장 - 2003년

**□ 연도별 투자계획**

(단위 : 백만원)

우선 순위	구분	총사업비	기투자 ( '01이전)	2002	연도별 투자계획						2008 이후
					소계	2003	2004	2005	2006	2007	
13	계	1,047		87	660	90	120	150	150	150	300
	구비	1,047		87	660	90	120	150	150	150	300
	시비										
	국비										

**□ 사업효과**

- 빗물펌프장 시설물 적정수준 유지

## 빗물펌프장 기전시설물 정비

### □ 사업개요

- 위 치 : 영등포구 전지역
- 규 모 : 빗물펌프장 8개소(수·배전반, 변압기, 계측설비 등)
- 사업기간 : 2003 ~2008이후
- 총사업비 : 2,338백만원

### □ 추진 사항

- 빗물펌프장 8개소 수위계 교체 - 2002년

### □ 연도별 투자계획

(단위 : 백만원)

우선 순위	구분	총사업비	기투자 ('01이전)	2002	연도별 투자계획						2008 이후
					소계	2003	2004	2005	2006	2007	
14	계	2,338		306	1,432	82	450	300	300	300	600
	구비	982		250	532	82	100	150	100	100	200
	시비	1,356		56	900	56	350	150	200	200	400
	국비										

### □ 사업효과

- 노후기전시설물 정비로 수해예방

## 화상 및 원격감시장비 정비

**□ 사업개요**

- 위 치 : 구청 방재상황실 및 빗물펌프장 8개소
- 규 모 : CCTV 화상감시 및 원격감시제어 설비 1식
- 사업기간 : 2003 ~2008이후
- 총사업비 : 1,270백만원

**□ 추진 사항**

- 대방천 간이펌프장 PLC 추가 - 2003년

**□ 연도별 투자계획**

(단위 : 백만원)

우선 순위	구분	총사업비	기투자 ('01이전)	2002	연도별 투자계획						2008 이후
					소계	2003	2004	2005	2006	2007	
15	계	1,270		25	845	45	200	200	200	200	400
	구비	670		25	445	45	100	100	100	100	200
	시비	600			400		100	100	100	100	200
	국비										

**□ 사업효과**

- 원활한 빗물펌프장 감시 운영

## 빗물펌프장 건물보수

### □ 사업개요

- 위 치 : 영등포 전지역
- 규 모 : 빗물펌프장 8개소 및 부속건물
- 사업기간 : 2003 ~2008이후
- 총사업비 : 931백만원

### □ 추진 사항

- 빗물펌프장 6개소 방수공사 시행 - 2002년

### □ 연도별 투자계획

(단위 : 백만원)

우선 순위	구분	총사업비	기투자 ('01이전)	2002	연도별 투자계획						2008 이후
					소계	2003	2004	2005	2006	2007	
16	계	931		91	540		120	120	150	150	300
	구비	931		91	540		120	120	150	150	300
	시비										
	국비										

### □ 사업효과

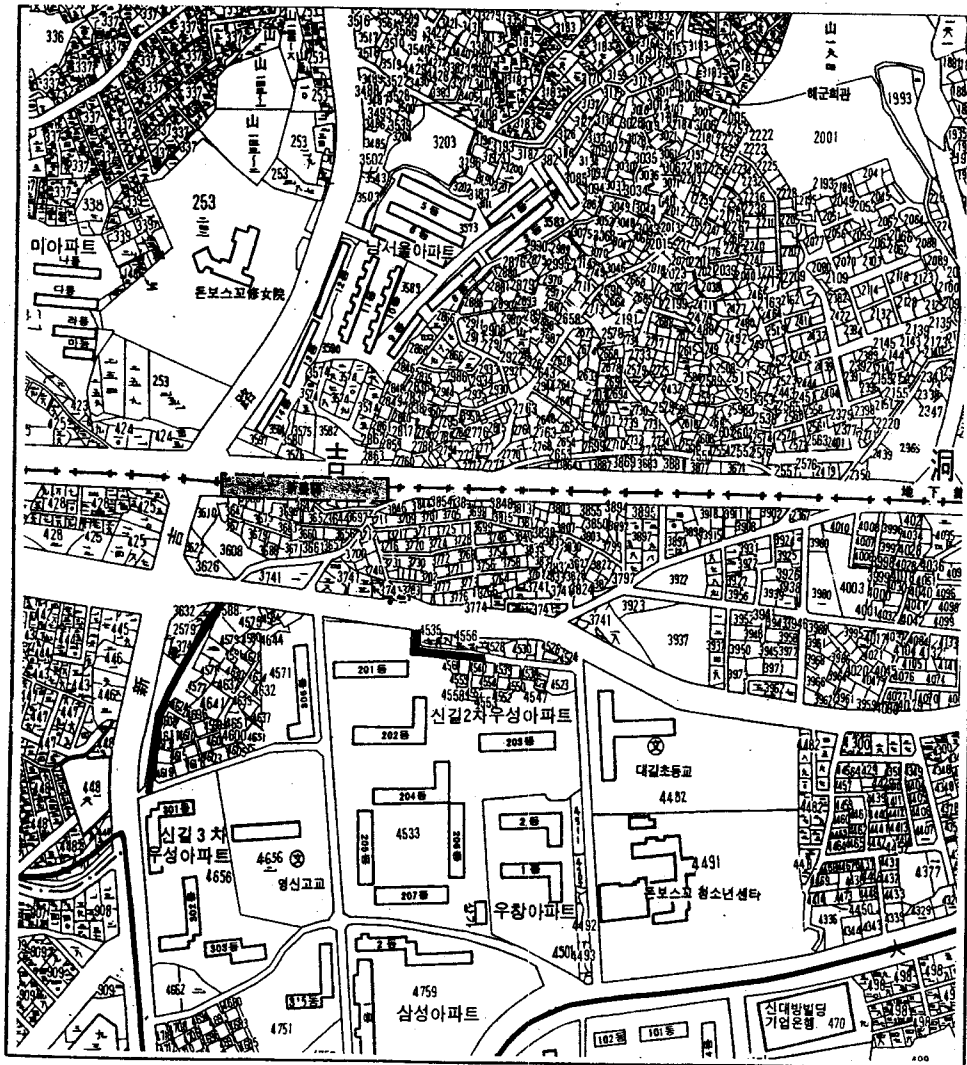
- 빗물펌프장 건물 적정수준 유지

## 신길동4641번지일대하수관개량공사

(단위 : 백만원)

투 자 우선순위	단 위 사 업 명	사업개요	사업기간	총사업비	수혜인구	개량사유
17	신길동4641번지일대하수관개량공사	D=450~700mm L=332m	2003	250	250	관경확대 및구배불량

### □ 위 치 도

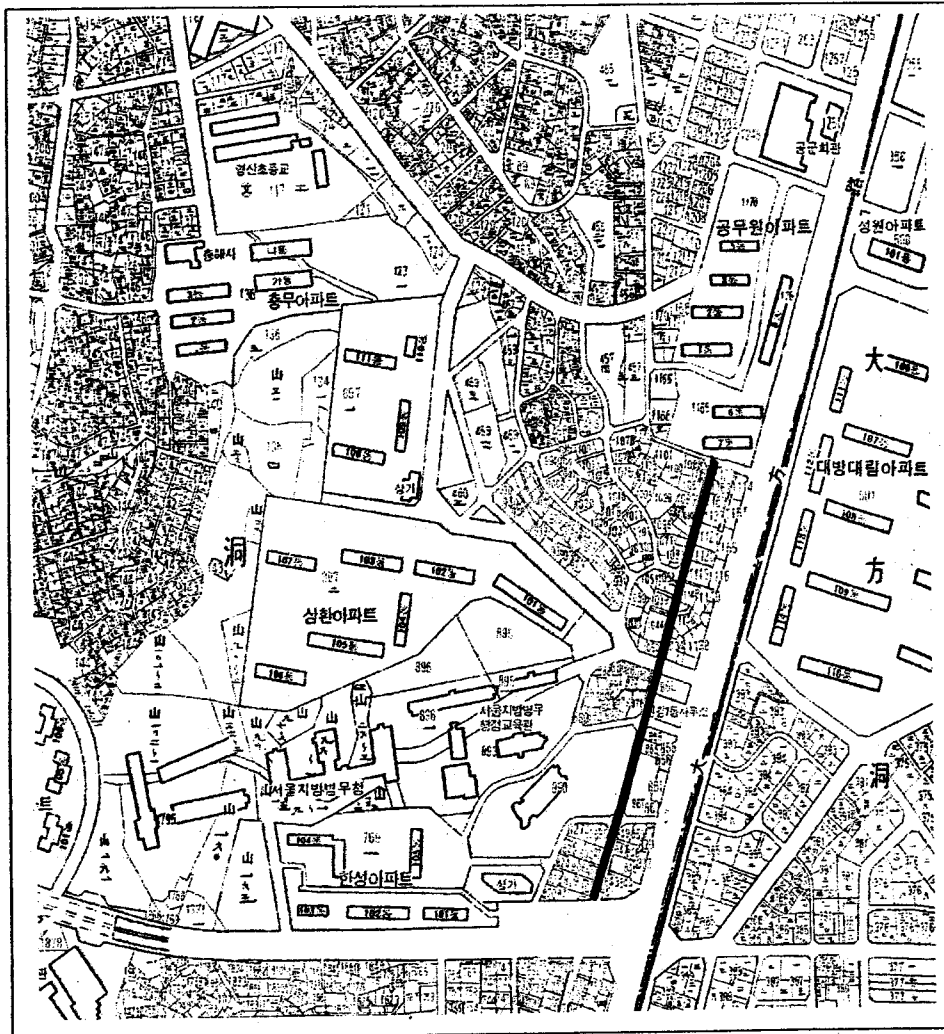


## 신길7동1052~1088번지간하수관개량공사

(단위 : 백만원)

투 자 우선순위	단 위 사 업 명	사 업 개 요	사 업 기 간	총 사 업 비	수 혜 인 구	개 량 사 유
18	신길7동1052~1088 번지 간 하수관개량	D = 450→600mm L = 350m	2003	280	220	관경협소 및배수불량

### □ 위 치 도

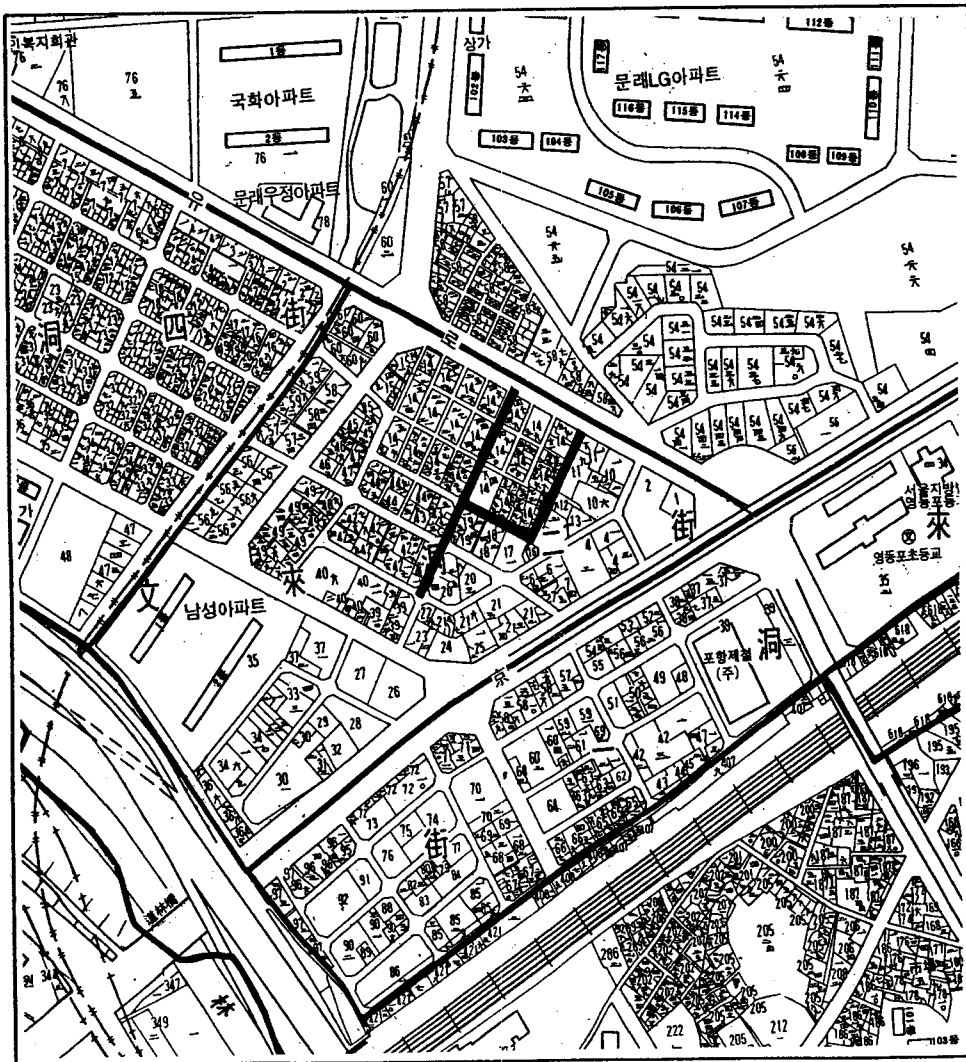


## 문래동2가14번지일대 하수관 개량공사

(단위 : 백만원)

투 자 우선순위	단 위 사 업 명	사업개요	사업기간	총사업비	수혜인구	개량사유
19	문래동2가14번지일대일대 하수관개량	D=600mm L=340m	2003	300	200	노후관 교체 및 불량구배 조정

### □ 위 치 도

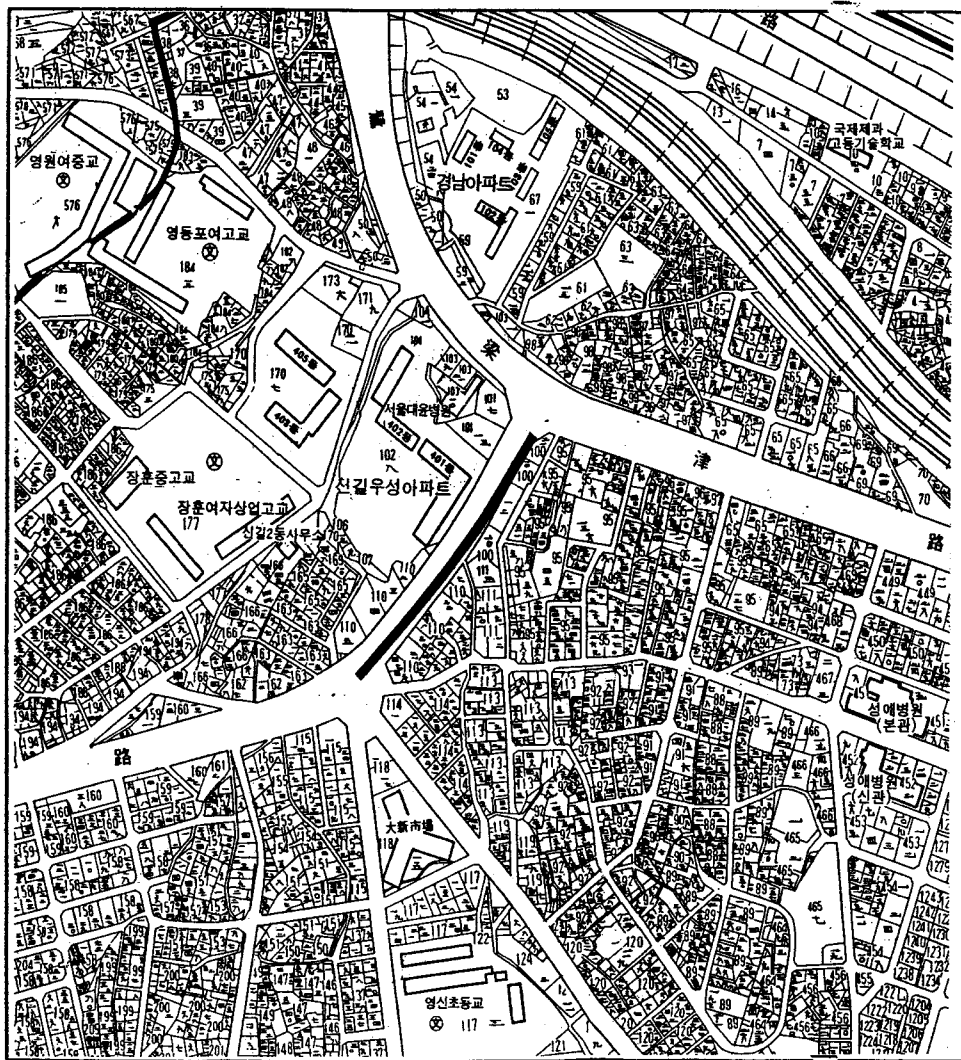


### 신길동110의47~100의24간외개소하수관개량공사

(단위 : 백만원)

투 자 우선순위	단 위 사 업 명	사업개요	사업기간	총사업비	수혜인구	개량사유
20	신길동110의47~ 100의24간외1개소 하수관개량공사	D=450→600 L=187m	2003	250	150	노후관고체 및불량구배 조정

#### □ 위 치 도



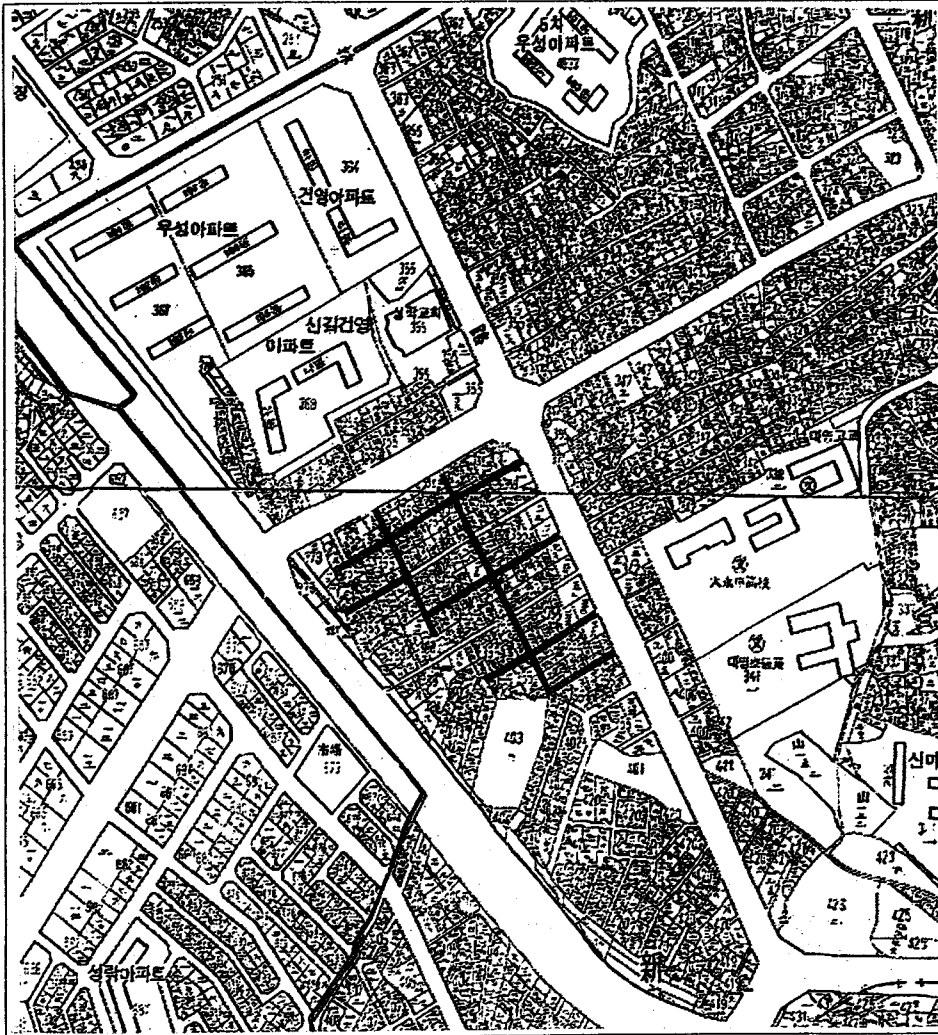


## 신길5동355의382~355의155주변 하수관개량

(단위 : 백만원)

투 자 우선순위	단 위 사 업 명	사 업 개 요	사업기간	총사업비	수혜인구	개량사유
21	신길5동355의382~ 355의155주변 하수관 개량	D =450~600mm L =800m	2003 ~ 2004	450	700	노후관개량 및구배조정

### □ 위 치 도

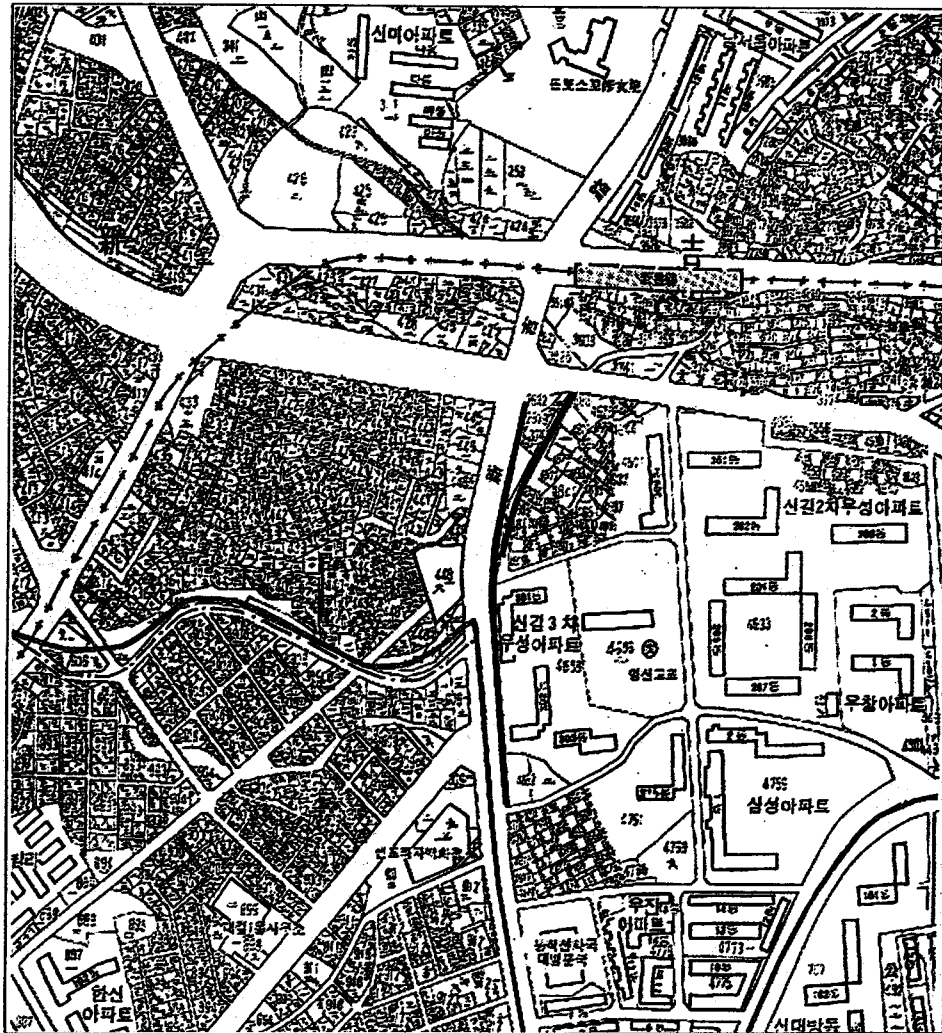


# 신길6동우성아파트주변하수관개량공사

(단위 : 백만원)

투 자 우선순위	단 위 사 업 명	사 업 개 요	사업기간	총사업비	수혜인구	개량사유
22	신길6동우성아파트 주변(제일은행~신길 주유소)하수관개량	D = 450~800mm L = 346m	2004	450	300	관경협소 및배수불량

## □ 위 치 도

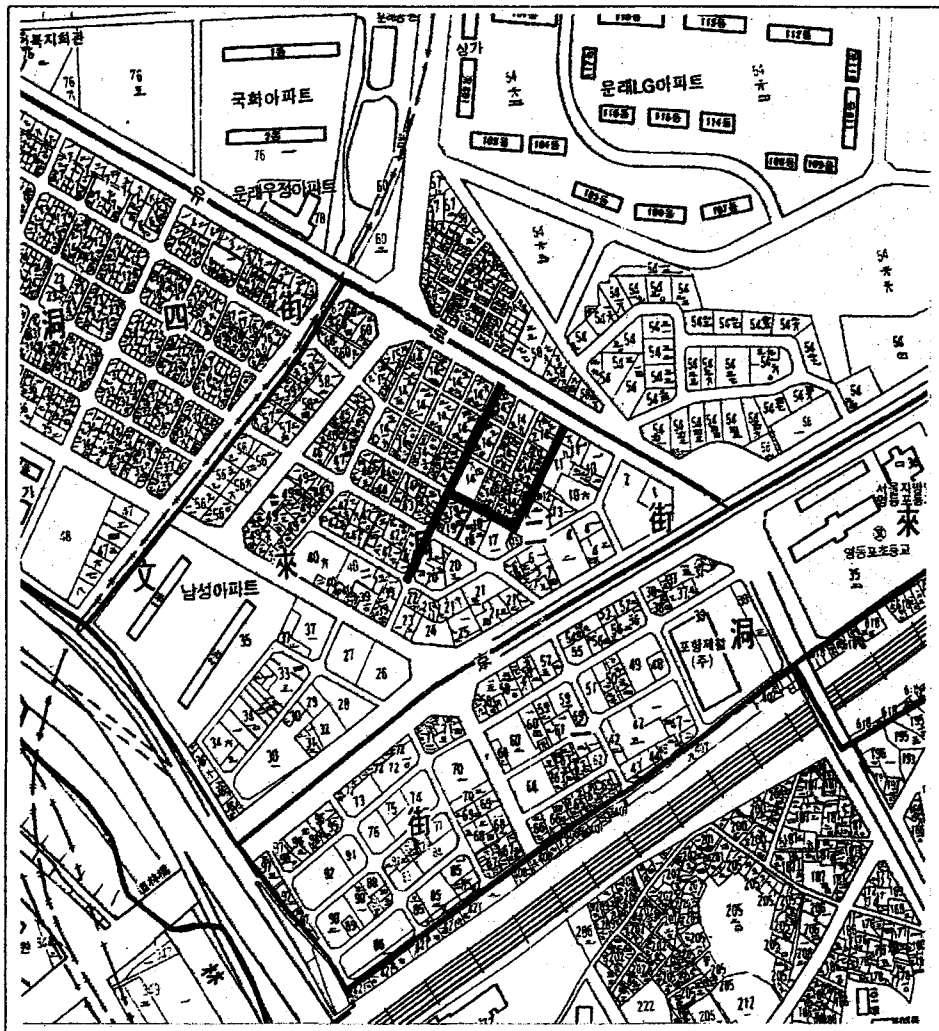


## 문래동2가14번지간하수관개량공사

(단위 : 백만원)

투 자 우선순위	단 위 사 업 명	사 업 개 요	사업기간	총사업비	수혜인구	개량사유
23	문래동2가14번지일대 하수관개량	D = 600mm L = 340m	2004	250	200	노후관고체 및블랑구배 조정

### □ 위 치 도

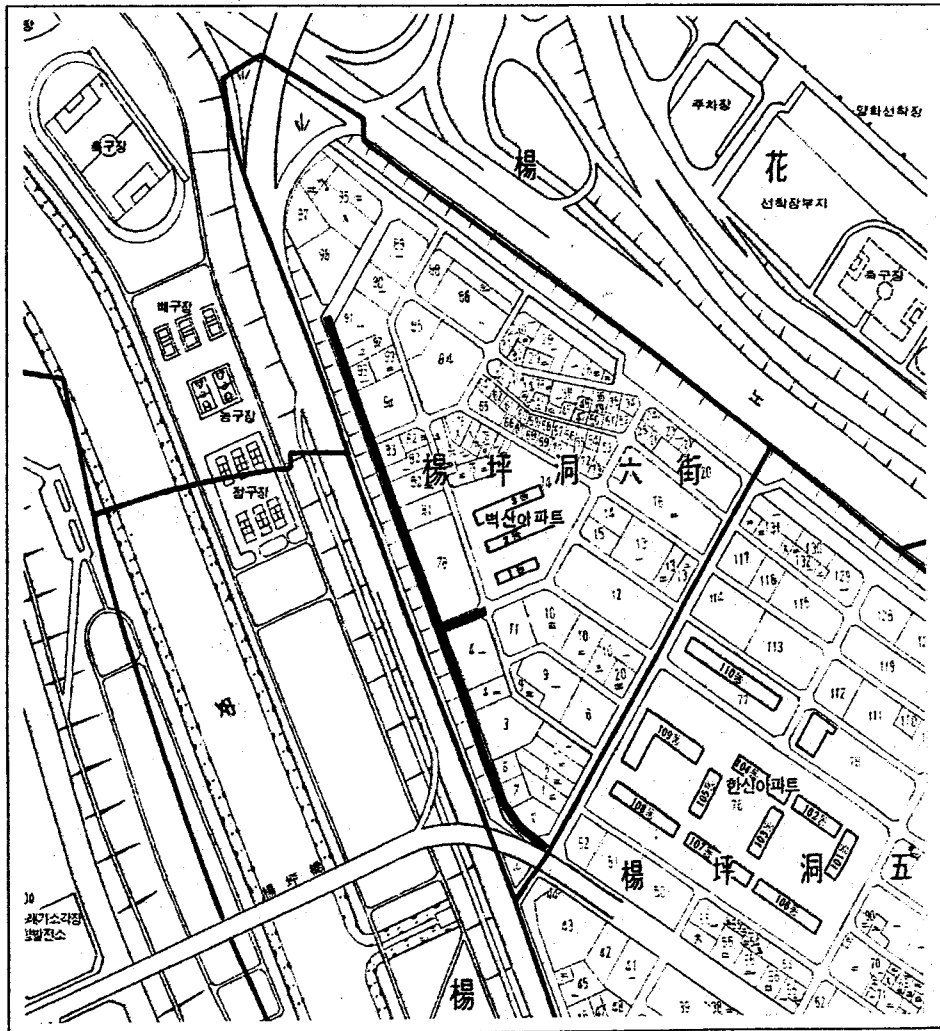


## 양평동6가91의1~4의1간하수관개량공사

(단위 : 백만원)

투 자 우선순위	단 위 사 업 명	사 업 개 요	사업기간	총사업비	수혜인구	개량사유
24	양평동6가91의1~ 4의1간 하수관개량	D = 600~800mm L = 490m	2004	350	200	노후관고체 및불량구배 조정

### □ 위 치 도

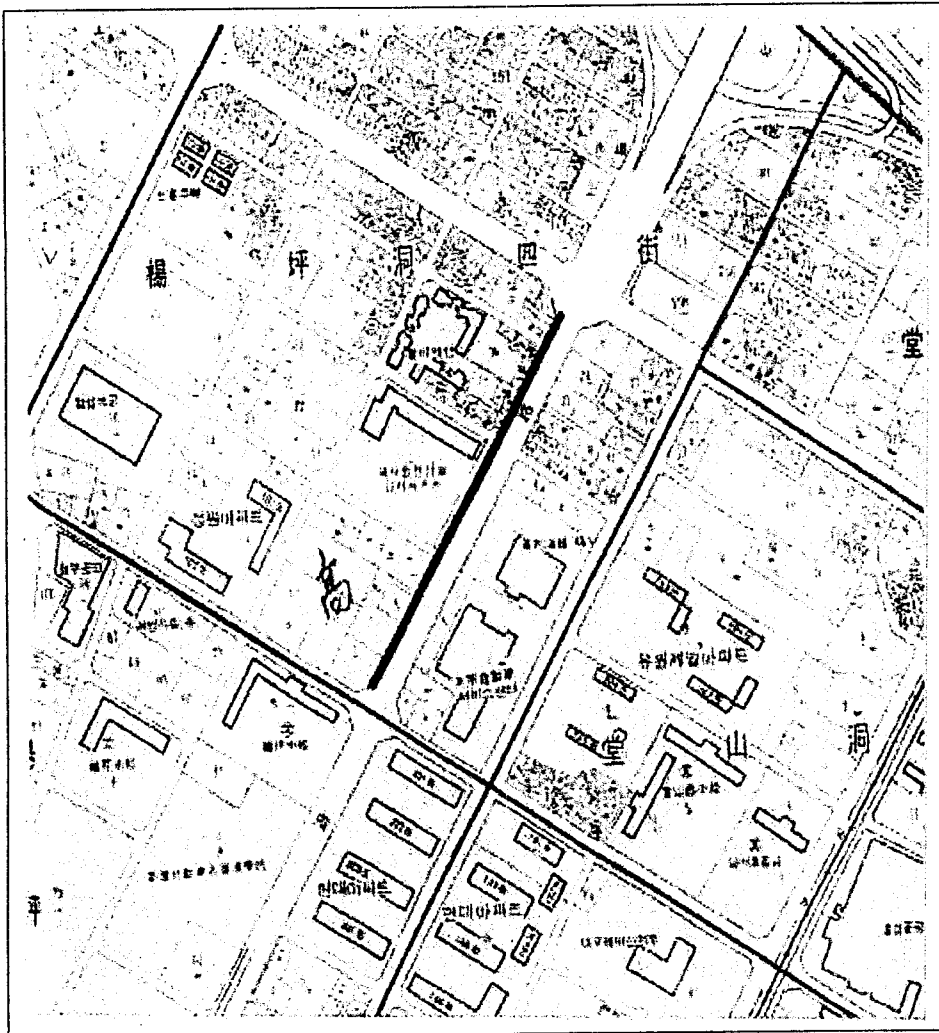


## 양평동4가5의1~56번지간하수관개량공사

(단위 : 백만원)

투 자 우선순위	단 위 사 업 명	사 업 개 요	사 업 기 간	총 사 업 비	수 혜 인 구	개 량 사 유
25	양평동4가5의1~56 번지 간 하수관개량	D=700mm L=140m D=800mm L=250m	2004	290	300	관경확대 및경사조정

### □ 위 치 도

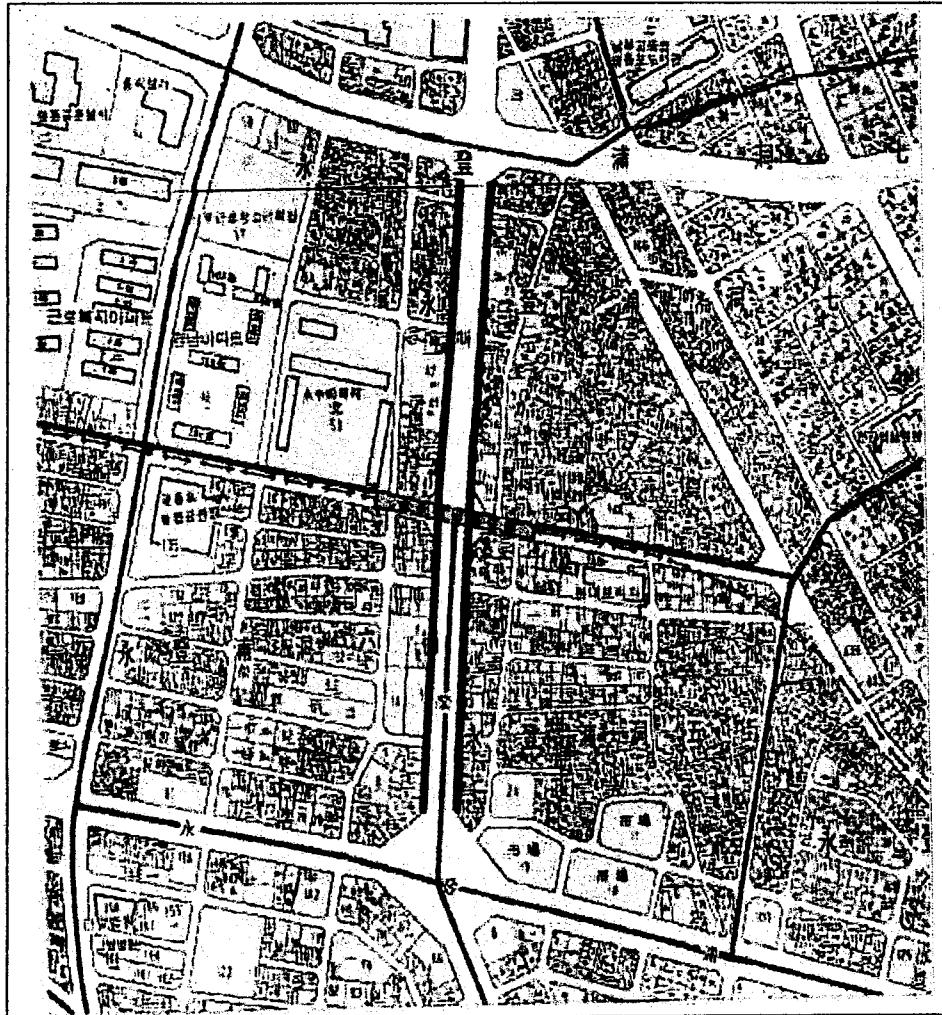


## 영등포동5가77의1~25의1간하수관개량공사

(단위 : 백만원)

투 자 우선순위	단위사업명	사업개요	사업기간	총사업비	수혜인구	개량사유
26	영등포동5가77의1~25의1간 하수관 개량	D =450mm L =1,060m	2005	450	300	보도양측에 기존하수관 없어주민생 활불편

### □ 위 치 도

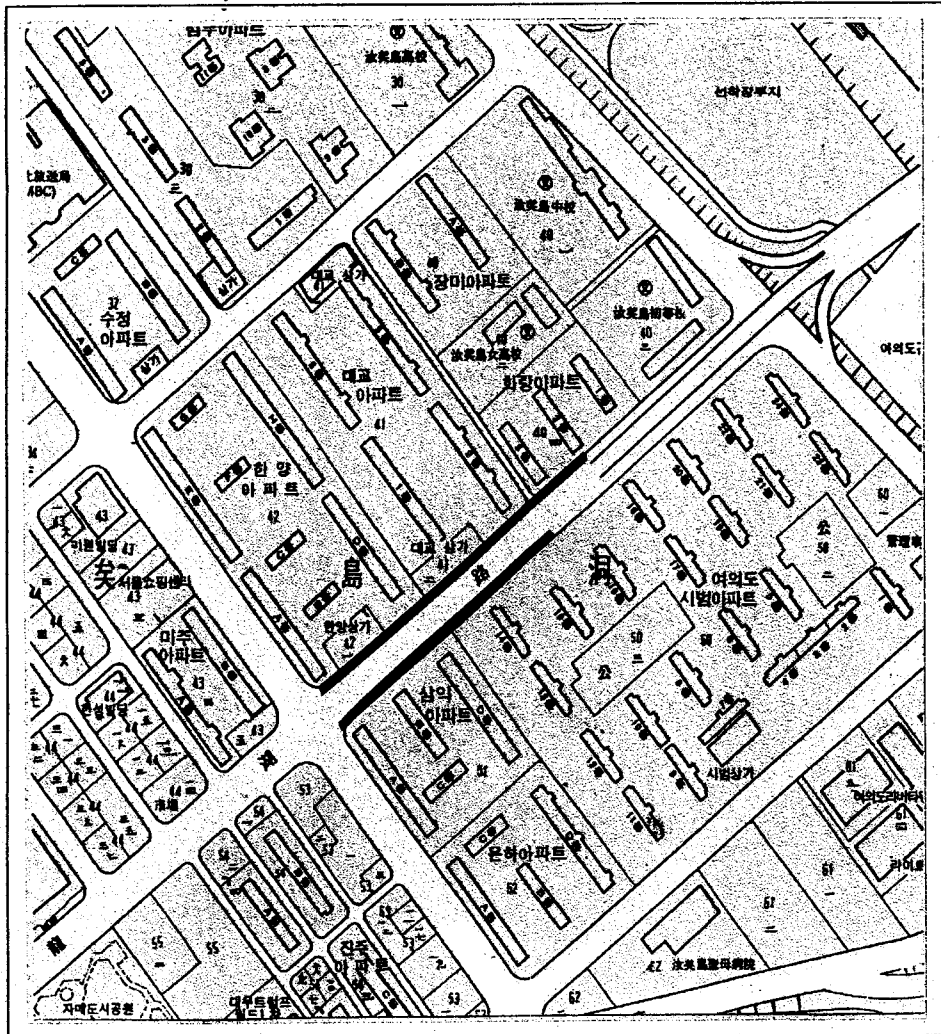


## 여의도동42의1~40의1외1개소간하수관개량공사

(단위 : 백만원)

투 자 우선순위	단위사업명	사업개요	사업기간	총사업비	수혜인구	개량사유
27	여의도동42의1~ 40의1간외1개소 하수관개량	D =450mm L =570m	2005	240	200	하수관신설

### □ 위 치 도

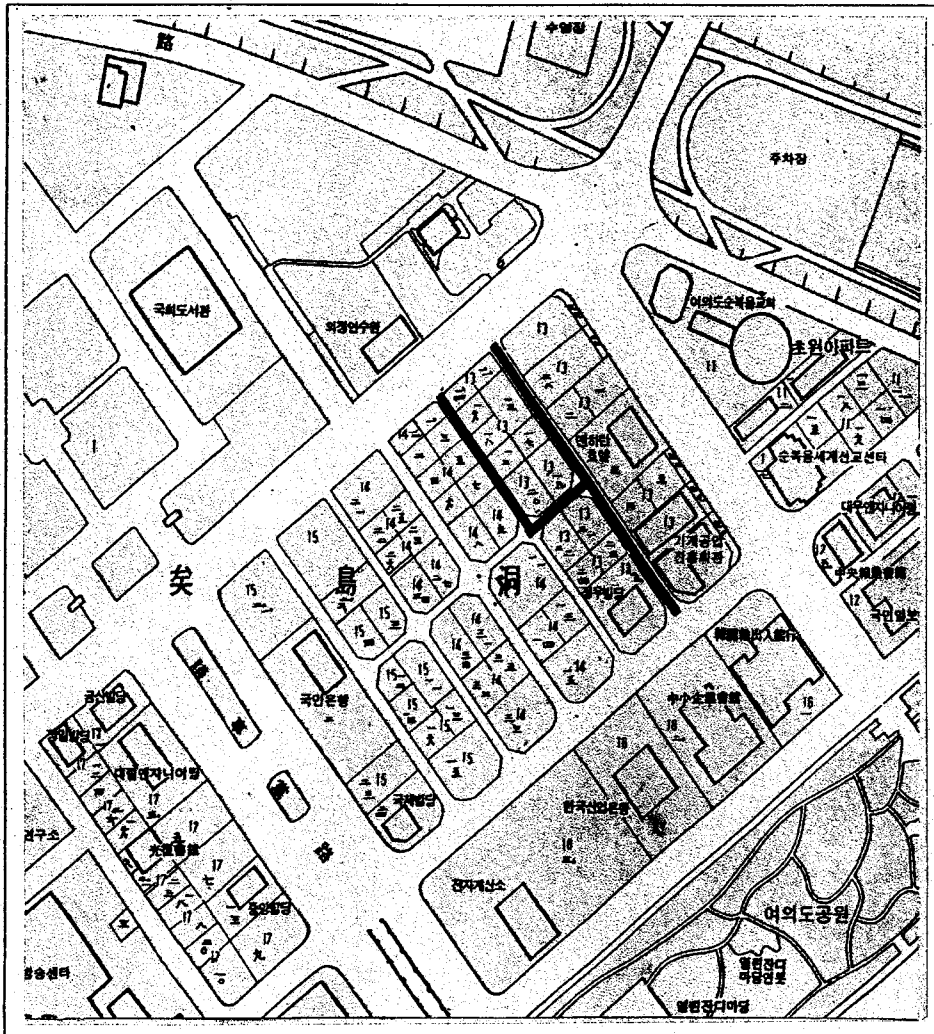


## 여의도동13의14 ~13의31간하수관개량공사

(단위 : 백만원)

투 자 우선순위	단위사업명	사업개요	사업기간	총사업비	수혜인구	개량사유
28	여의도동13의14 ~13의31간 하수 관 개량	D=600mmL=380m D=600→700mmL=60m	2005	290	100	구배불량

### □ 위 치 도



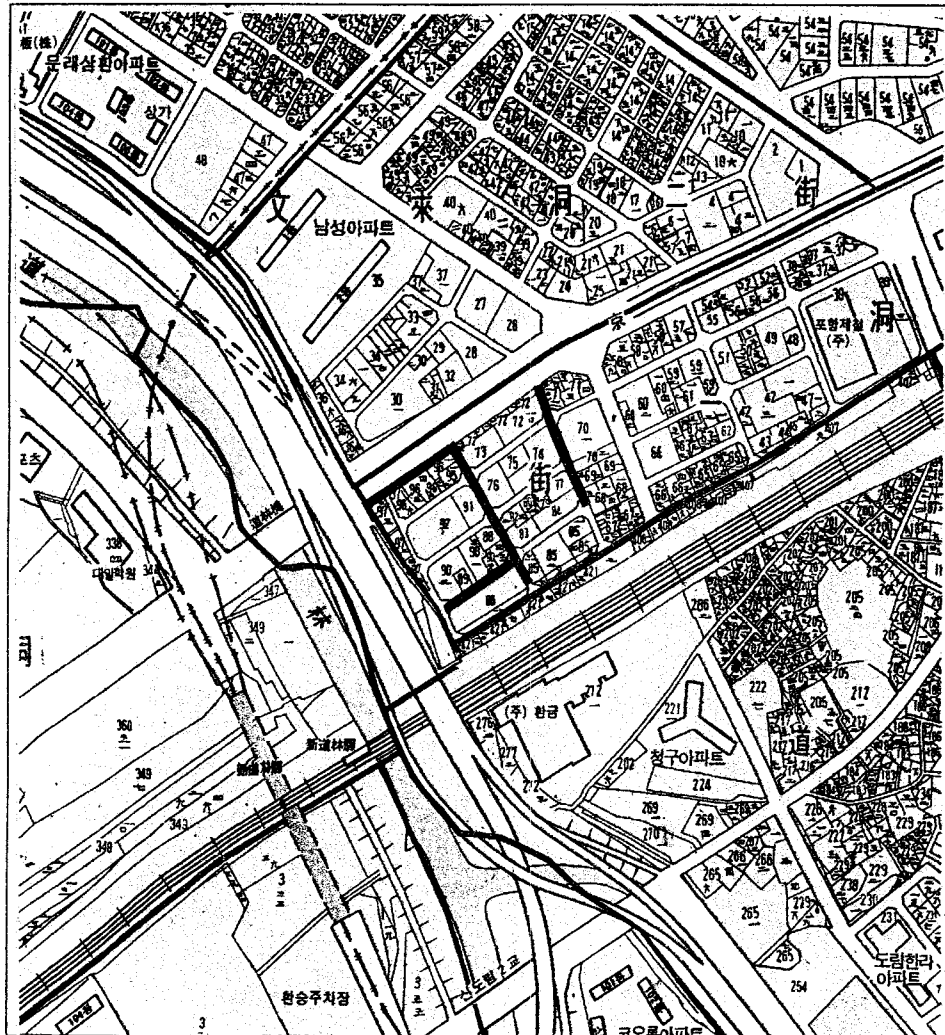


## 문래동1가72의10~84번지외1개소하수관개량

(단위 : 백만원)

투 자 우선순위	단 위 사 업 명	사 업 개 요	사 업 기 간	총 사 업 비	수 혜 인 구	개 량 사 유
29	문래동1가72의10~ 84번지간의외1개소하수 관개량	D =600mm L =430m	2005	280	200	노후관교체 및불량구배 조정

### □ 위 치 도

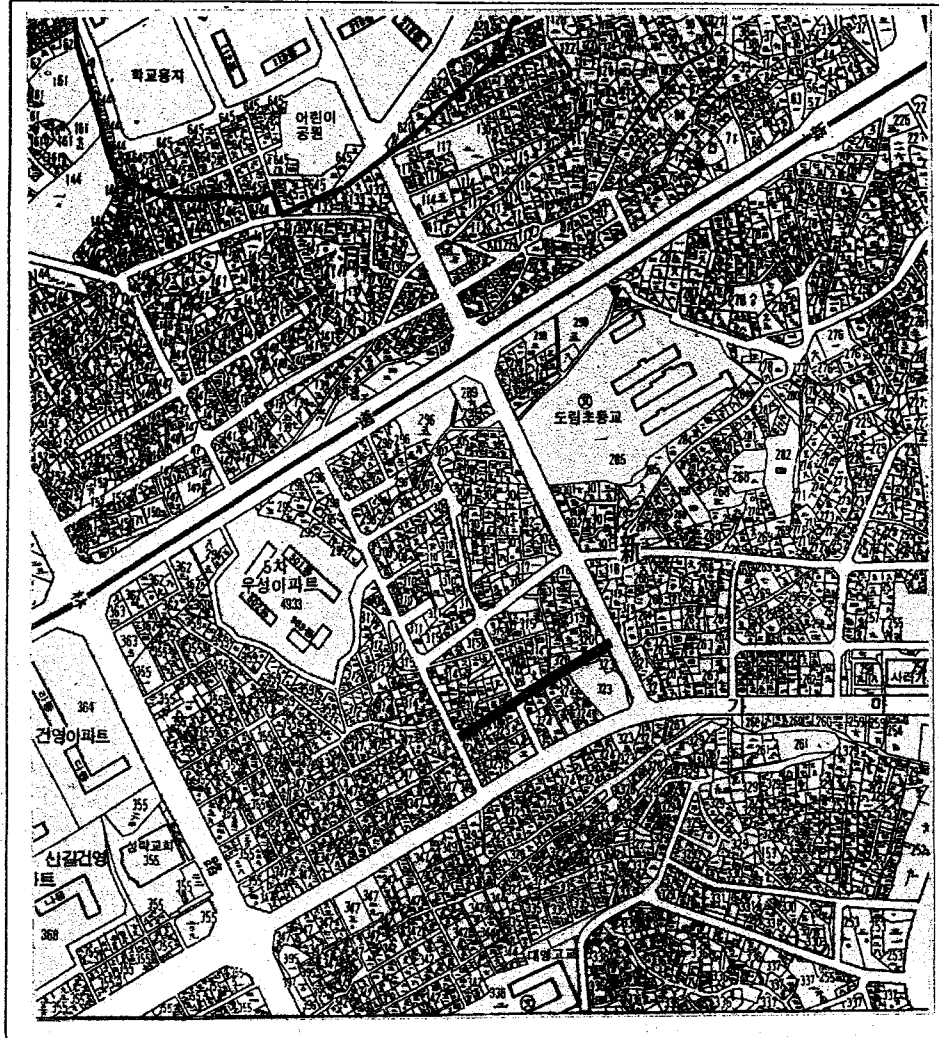


## 신길3동323의1~325의68간하수관개량공사

(단위 : 백만원)

투 자 우선순위	단 위 사 업 명	사 업 개 요	사 업 기 간	총 사 업 비	수 혜 인 구	개 량 사 유
30	신길3동323의1~ 325의68간 하수관 개량	D =800mm L =220m	2005	220	320	노후관고체 및불량구배 조정

□ 위 치 도

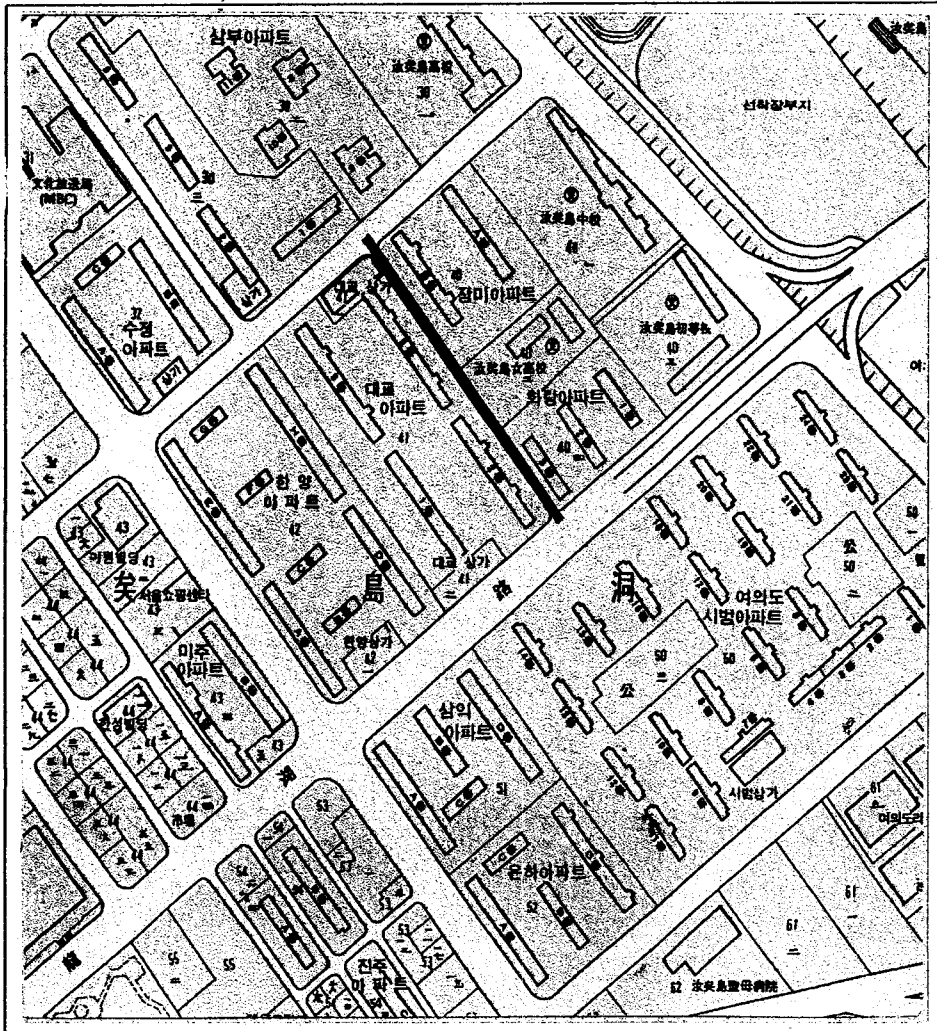


## 여의도동 41번지주변 하수관개량공사

(단위 : 백만원)

투 자 우선순위	단 위 사 업 명	사 업 개 요	사업기간	총사업비	수혜인구	개량사유
31	여의도동41번지 (대교아파트)주변 하수관개량	D=450~600mm L =295m	2005	210	150	노후관개량 및불량구배 조정

### □ 위 치 도

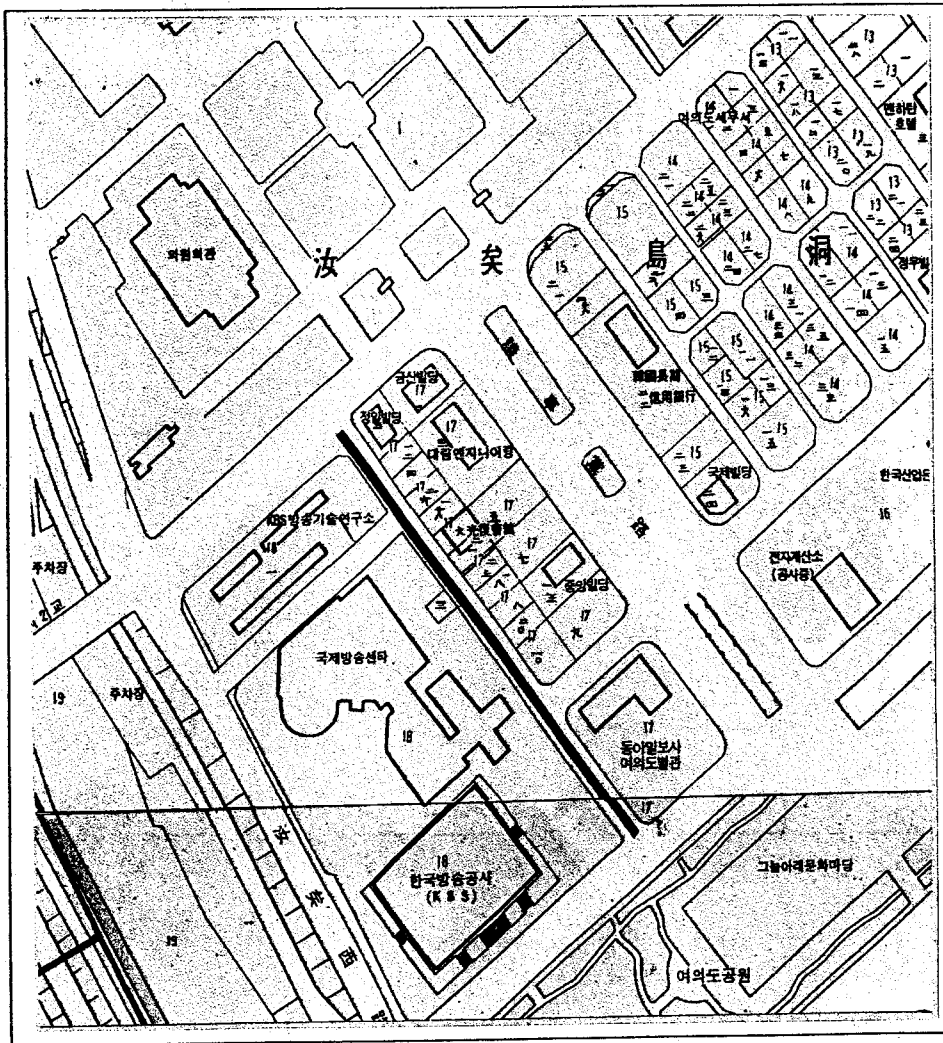


## 여의도동17~17의11간하수관개량공사

(단위 : 백만원)

투 자 우선순위	단 위 사 업 명	사 업 개 요	사업기간	총사업비	수혜인구	개량사유
32	여의도동17~17의 11간 하수관개량	D =700~800mm L =435m	2006	400	120	노후관개량 및구배조정

### □ 위 치 도

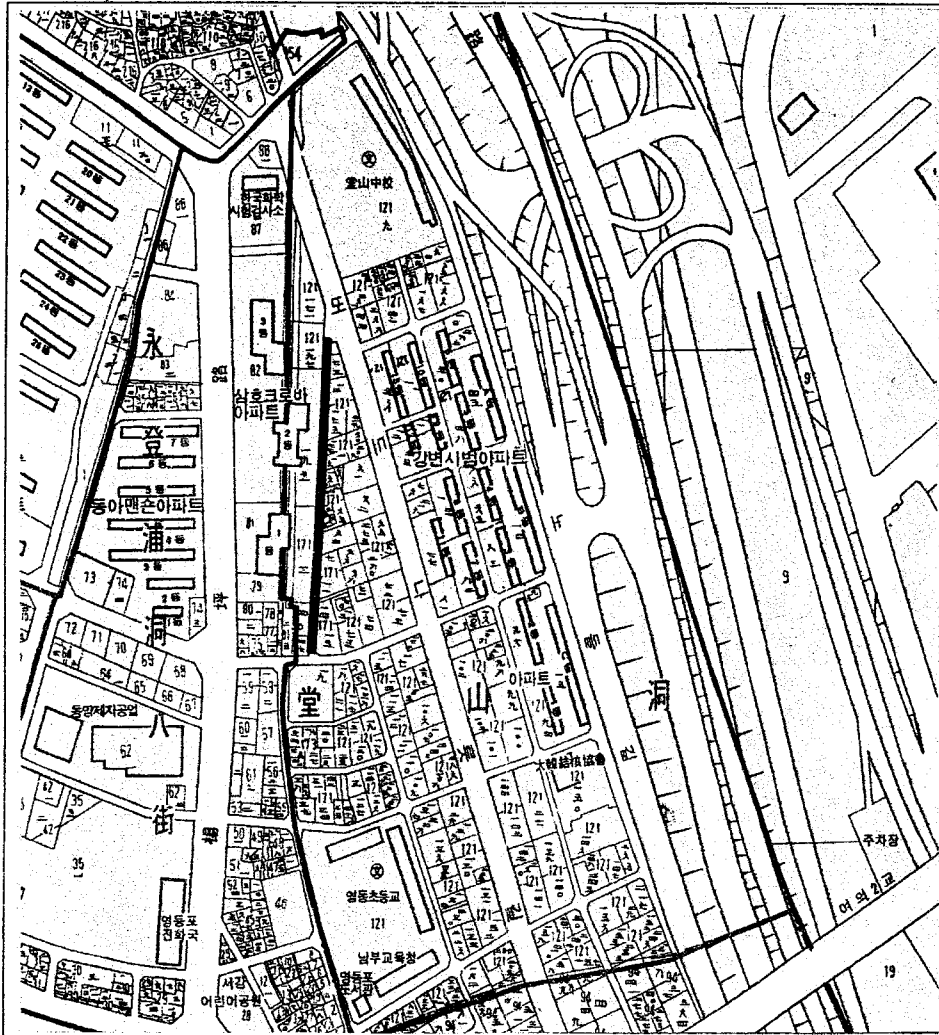


## 당산동121의173~171의15간하수관개량공사

(단위 : 백만원)

투 자 우선순위	단 위 사 업 명	사 업 개 요	사 업 기 간	총사업비	수혜인구	개량사유
33	당산동121의173~ 171의15간 하수관 개량	D=450→600mm L=189m D=600→700mm L=61m	2006	220	550	노후관개량 및구배조정

### □ 위 치 도

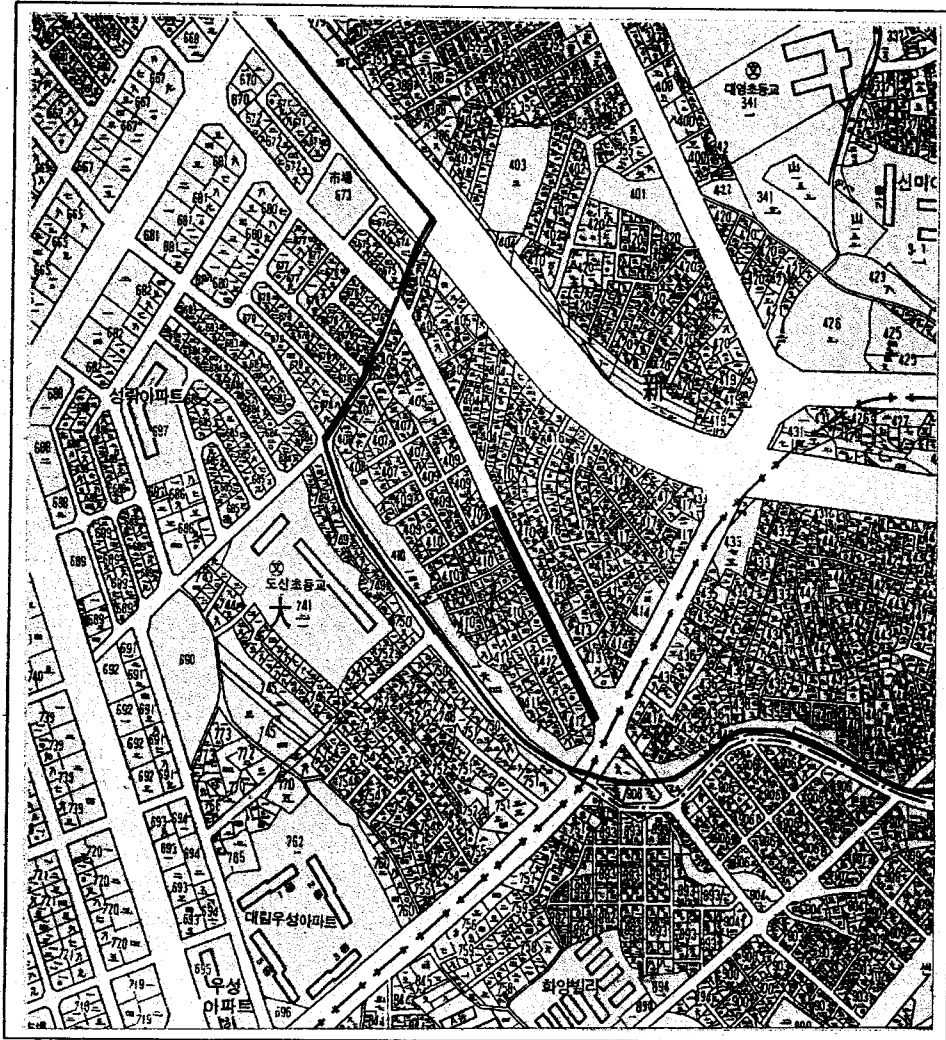


## 신길5동410의23~412의13간하수관개량공사

(단위 : 백만원)

투 자 우선순위	단 위 사 업 명	사 업 개 요	사업기간	총사업비	수혜인구	개량사유
34	신길5동410의23~ 412의13간 하수관 개량	D =600→800mm L =190m	2007	250	200	관경확대 및구배조정

### □ 위 치 도









## 도림2동186의24~184의16간하수관개량공사

(단위 : 백만원)

투 자 우선순위	단 위 사 업 명	사 업 개 요	사업기간	총사업비	수혜인구	개량사유
37	도림2동186의24~ 184의16간 하수관 개량	D =600mm L =154m	2008 이후	250	150	불량구배 조정

### □ 위 치 도

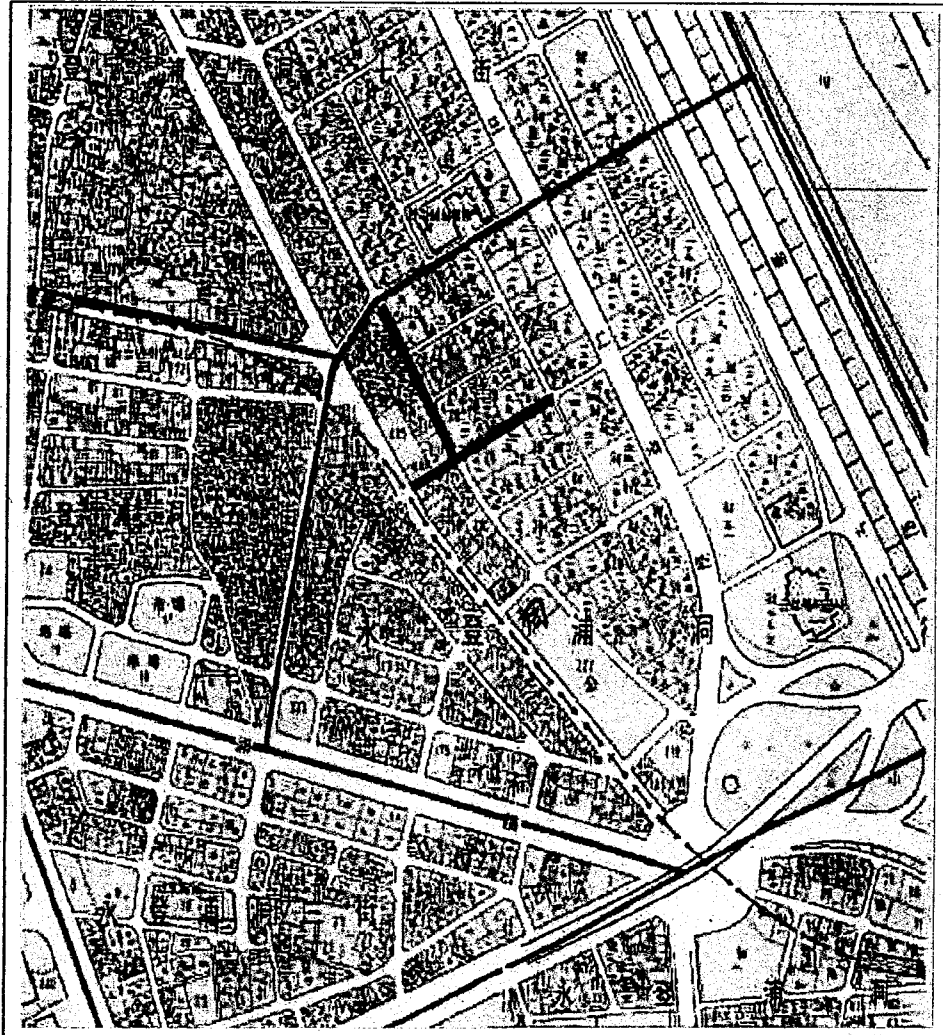


## 영등포동 28.29번지일대하수관개량공사

(단위 : 백만원)

투 자 우선순위	단위사업명	사업개요	사업기간	총사업비	수혜인구	개량사유
38	영등포동28.29번지 일대 하수관개량	D =800mm L=230m D =600mm L=160m	2008 이후	420	250	노후관개량 및불량구배 조정

### □ 위 치 도

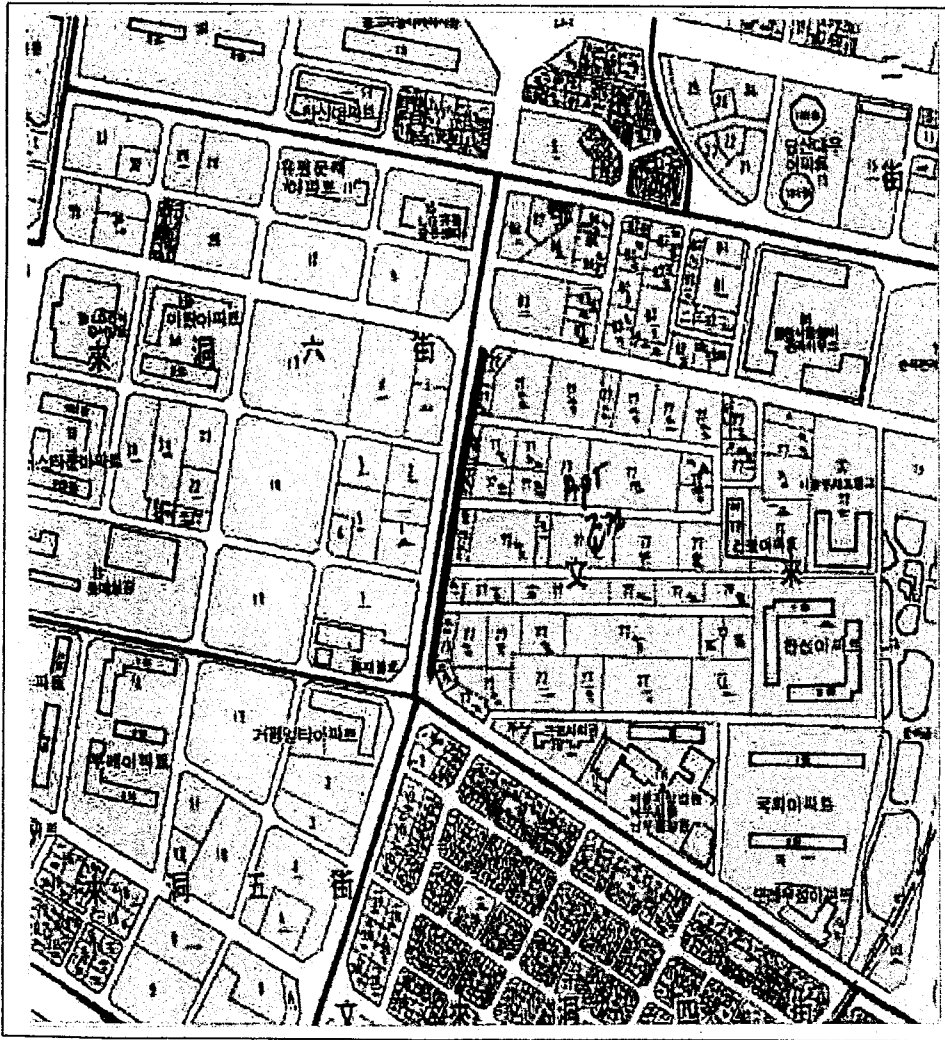


## 문래동3가77의1~77의59간하수관개량공사

(단위 : 백만원)

투 자 우선순위	단 위 사 업 명	사 업 개 요	사업기간	총사업비	수혜인구	개량사유
39	문래동3가77의1~ 77의59간하수관개량	D =600mm L =255m	2008 이후	200	50	노후관개량 및불량구배 조정

### □ 위 치 도

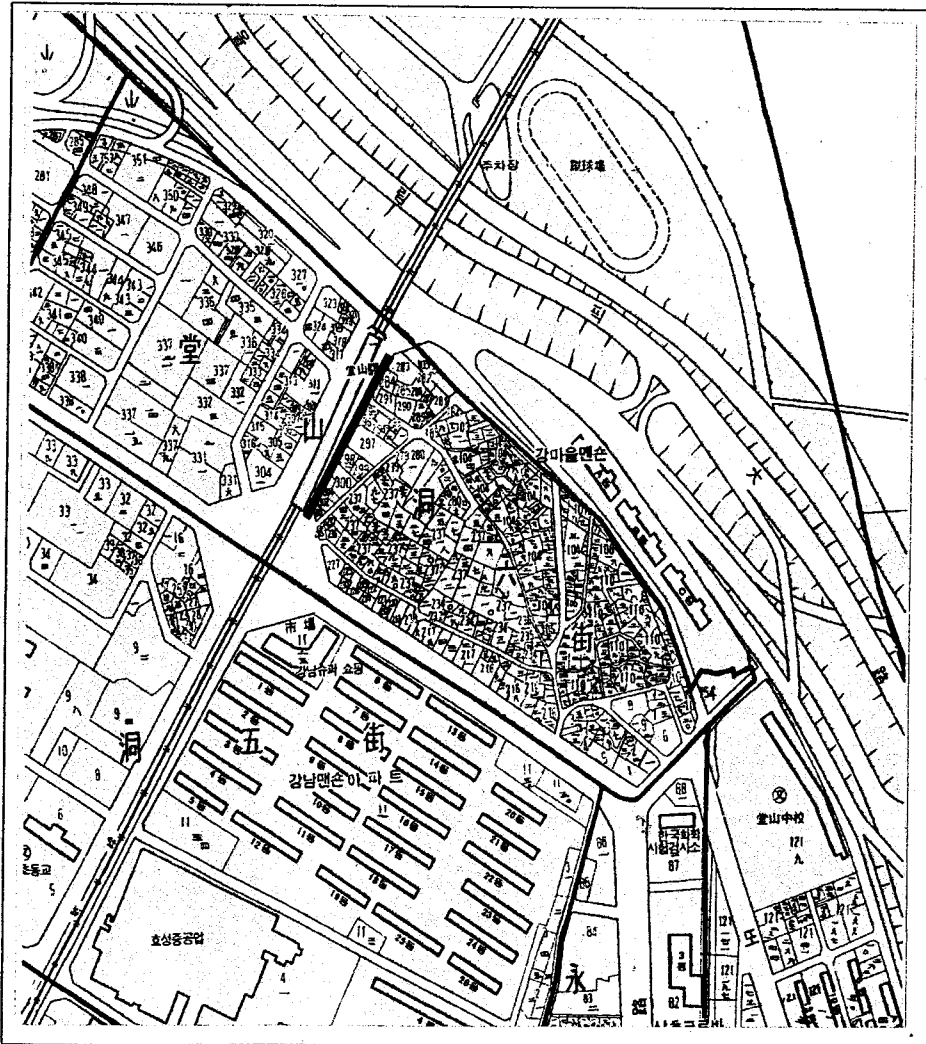


# 당산동6가283~227간하수관개량공사

(단위 : 백만원)

투 자 우선순위	단 위 사 업 명	사 업 개 요	사업기간	총사업비	수혜인구	개량사유
42	당산동6가283~ 227간 하수관개량	D =600→800mm L =52m D =800mm L =168m	2008 이후	220	250	노후관개량 및불량구배 조정

## □ 위 치 도

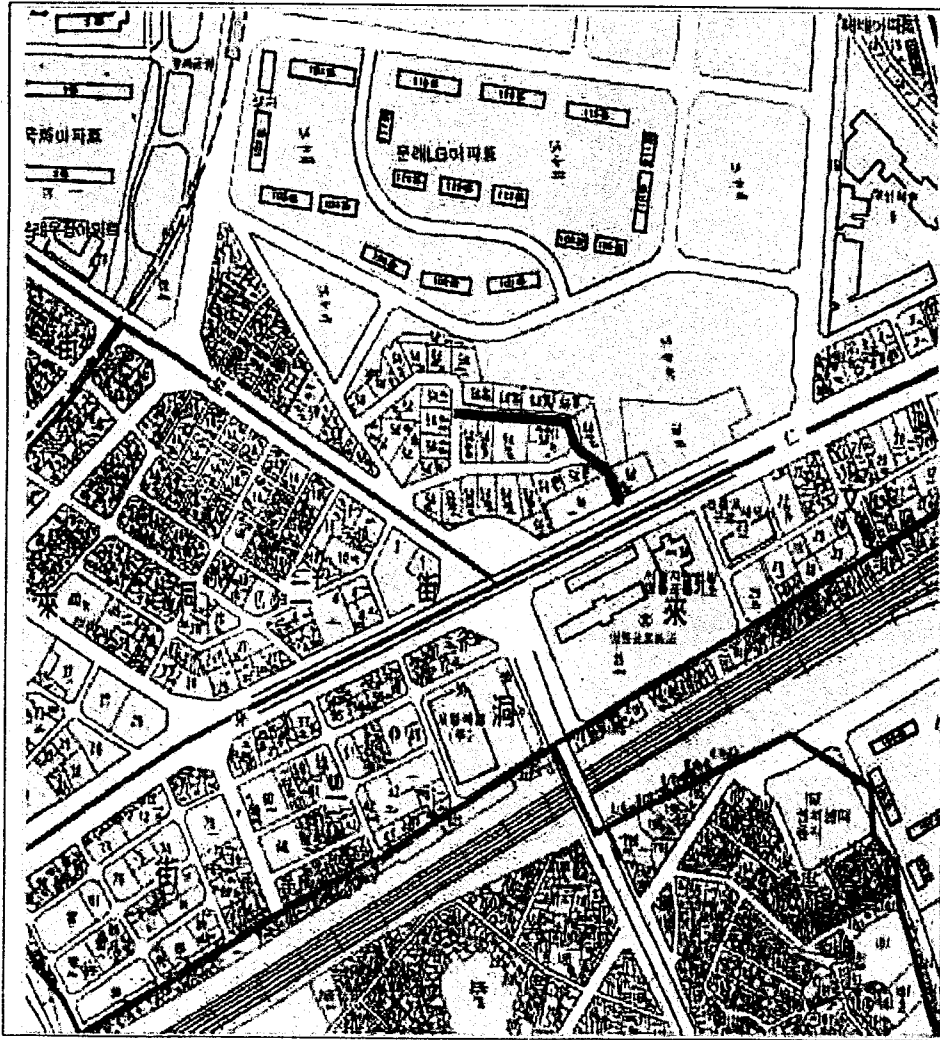


## 문래동3가54의23~54의54간하수관개량공사

(단위 : 백만원)

투 자 우선순위	단 위 사 업 명	사 업 개 요	사업기간	총사업비	수혜인구	개량사유
40	문래동3가54의23~ 54의54간하수관개량	D =600mm L =152m D =800mm L =61m	2008 이후	200	70	노후관개량 및불량구배 조정

### □ 위 치 도

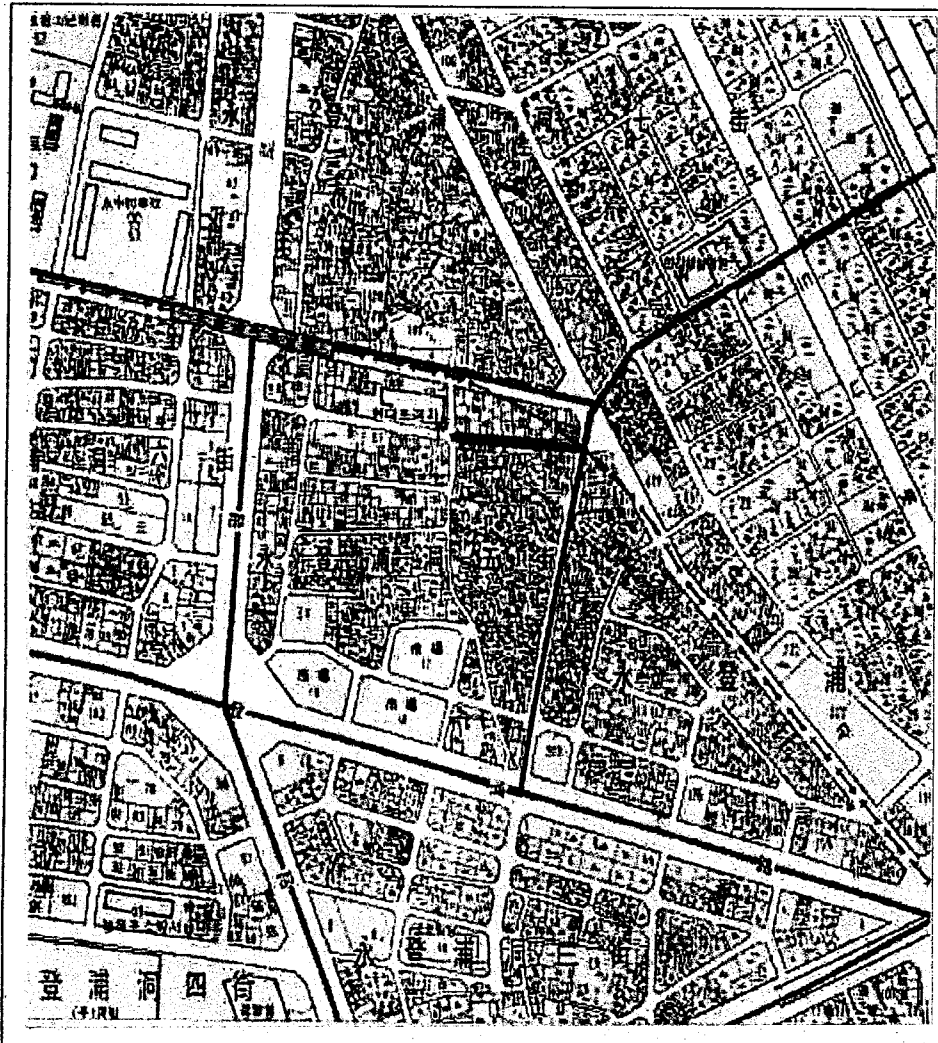


## 영등포동5가58의2~145간하수관개량공사

(단위 : 백만원)

투 자 우선순위	단 위 사 업 명	사 업 개 요	사업기간	총사업비	수혜인구	개량사유
41	영등포동5가58의2 ~145간 하수관 개량	D =450mm L =340m	2008 이후	310	200	불량구배 조정

### □ 위 치 도



**공원녹지 · 체육부문**

## 공원녹지 · 체육분야

### □ 주요 현황

○ 미시설 공원녹지 현황

구 분	공원 녹지명	면 적		비 고
		시 설	미 시 설	
어린이공원 (구 단 위)	대림어린이공원	1,234㎡	5,735㎡	
	당육어린이공원		1,064.5㎡	
근린 공원 (구 단 위)	신길 근린 공원	17,331㎡	2,451㎡	
	메낙골근린공원	8,058㎡	43,412㎡	
	양화폭포근린공원	7,925㎡	5,075㎡	시 유 지
시설 녹지	경 부 3 녹지		7,810㎡	철도 연변
	경 부 4 녹지	8,039㎡	9,828㎡	"

※ 공원일부 시설된 곳은 미시설 면적 포함하여 공원시설면적에 합산

### □ 기본방향

- 미시설 공원에 대한 개발투자확대 및 편익시설 확충
- 기존 공원에 대한 시민요구에 부응하는 시설 보완
- 시설녹지 확충 및 이용편익 증진

### □ 계획지표

분야	부문	구 분	단위	2003	2004	2005	2006	2007	비고	
생활 환경	공원	공 원 수	개소	29	29	29	29	29		
		근린 공원	"	11	11	11	11	11		
		어린이공원	"	18	18	18	18	18		
			계획 면적	km <sup>2</sup>	0.50	0.50	0.56	0.56	0.57	
			시설 면적	"	0.49	0.49	0.55	0.55	0.56	
			시 설 율	%	98	98	98	98	98	
			1인당공원면적	m <sup>2</sup>	1.2	1.2	1.2	1.2	1.2	
녹지	가 로 수	천주		15.7	15.7	15.7	15.7	15.7		
	녹 지 대	천m <sup>2</sup>		514	516	518	520	520		



○ 생활체육시설

구분	면적 (㎡)	종류	구분										구분						
			1	2	3	4	5	6	7	8	9	10	11	12	13	14	15	16	
합계 : 14개소 16종	67,572	154	73	6	4	10	5	4	7	37	81	9	9	8	10	9	18	6	12
대 립 운 동 장	16,498	20	13	1	1	2	1	3	1	4	7	1	2	1	1	1	1		
양평동체력단련장	1,628	23	5			2				3	18	2	1	3	1	2	5		4
대방천체력단련장	4,243	23									23	2	1	2	6	2	4	2	4
안양천양화교체력장	21,950	21	8	2	2	2	2				13	1	1	1	1	2	3	2	2
안양천신정교체력장	15,209	27	15	2	1	1	1		5	5	12	1	2	1	1	1	2	2	2
문래공원다목적광장	3,720	9	9	1		2			1	5									
신길공원다목적운동장	1,800	4	4			1	1			2									
양평공원배드민턴장	250	3	3							3									
자매공원배드민턴장	164	2	2							2									
강마을공원배드민턴장	200	2	2							2									
당산공원배드민턴장	250	3	3							3									
도림2동배드민턴장	450	7	4							4	3	1	1				1		
당산동배드민턴장	564	9	4							4	5	1	1			1	2		
도림 테니스장	646	1	1					1											

## 공원녹지·체육분야 투자계획(총괄)

(단위 : 백만원)

구분	총사업비	기투자	연도별투자계획						2008 이후
			소계	2003	2004	2005	2006	2007	
총계	92,555	48,673	38,075 (2,332)	4,457 (1,082) <9,600>	7,525 (350)	5,660 (300)	5,806 (300)	5,027 (300)	3,475
공원	54,436	30,051	20,910	440 <5,140>	4,222	3,970	4,111	3,027	3,475
조경녹지	7,528	1,927	4,101 (1,500)	821 (250) <50>	840 (350)	930 (300)	780 (300)	680 (300)	
체육시설	30,591	16,695	13,064 (832)	3,196 (832) <4,410>	2,463	760	915	1,320	

※ ( )은 시비지원 사업이며, < >은 추가경정예산 사업임

## 투자사업현황

(단위 : 백만원)

우선 순위	사업명	사업개요	사업 기간	총 사업비	기 투자액	2003~ 2007					2008 이후	
						계	2003	2004	2005	2006		2007
계						38,075 (2,332)	4,457 (1,082) <960>	7,525 (350)	5,660 (300)	5,806 (300)	5,027 (300)	3,475
1	공원시설물 정비	34개소 유희시설, 건물, 담장등	'98 ~ 2007	2,218	1,018	1,200	200	250	250	250	250	-
2	녹지대 유지 관리사업	녹지대정비 500,000㎡	2001 ~ 2007	1,700	400	1,300	200	200	300	300	300	-
3	공원유지 관리사업	34개소 194,000㎡	2001 ~ 2007	740	240	500	100	100	100	100	100	-
4	가로수보식	가로수보식 매년 155주	'97 ~ 2007	766	366	400	60	80	80	90	90	-
5	가로수생육 환경개선	가로수 11,525주	2000 ~ 2007	1,584	(454)	230 (900)	30 (100)	50 (200)	50 (200)	50 (200)	50 (200)	-
6	불량수목 수세회복	소나무2,000주 벚나무1,592주	'99 ~ 2007	792	142	650	30	50	190	190	190	-
7	신길근린 공원조성	토지보상 및 공원조성 : 19,782㎡	'85 ~ 2005	21,895	9,045 (7,850)	5,000	<5,000>	-	-	-	-	-
8	영등포구민 체육센터 건립	체육센터 8,324㎡	'95 ~ 2004	23,721	14,660	8,229 (832)	2,826 (832) <3,485>	1,918	-	-	-	-
9	대방천수림대 정비	수림대정비 3,000㎡	2001 ~ 2005	750	300	450	100	200	150	-	-	-
10	여의도중 복합문화 센터건립	연면적6,000 ㎡	2002 ~ 2003	1,950	1,185	765	<765>	-	-	-	-	-

우선 순위	사 업 명	사업개요	사업 기간	총 사업비	기 투자액	2003~ 2007						2008 이후
						계	2003	2004	2005	2006	2007	
11	안양천 체육 공원 화사업	540,000㎡	2003 ~ 2006	2,660	-	2,660	200	325	540	595	1,000	-
12	체육시설물 보수공사	대림운동장 등 14개소	2001 ~ 2007	1,950	850	1,100	100	200	200	300	300	-
13	안양천변둔치 갈대밭,역새길 조성	갈대.역새길 32,000㎡	2002 ~ 2004	900	100	200 (600)	100 (150)	100 (150)	(100)	(100)	(100)	-
14	대림어린이 공원 조성	토지보상 및 녹지 조성 : 6,969㎡	'92 ~ 2005	8,333	7,477	856	-	292	564	-	-	-
15	주택가 골목공원 조성	13개소 2,953㎡	'98 ~ 2006	5,337	2,937	2,400	-	800	800	800	-	-
16	효성2차(아) 옆공지공원 조성	공원 조성 2,582.3㎡	2003 ~ 2004	5,243	-	5,243	-	1,300	1,936	1,161	846	-
17	현대홈타운 앞 공지 공원 조성	공원 조성 3,311.4㎡	2003	850	-	850	-	850	-	-	-	-
18	근린공원잔디 보호책설치	신길공원 등 4 개소 보호책설치	2004 ~ 2007	600	-	600	-	150	150	150	150	-
19	공원배수로 정비사업	배수체계 개선 및 트랜치교체	2004 ~ 2006	600	-	600	-	300	150	150	-	-
20	당육어린이 공원 조성	토지보상 및 공원 조성 : 1,064.5㎡	2002 ~ 2006	3,161	-	3,161	-	-	-	1,500	1,661	-
21	양화폭포 근린공원 조성	토지보상 : 5,075㎡ 공원 조성 : 13,000㎡	'97 ~ 2007	4,919	1,444	-	-	-	-	-	-	3,475
22	기타사업	가로수 전정 사업 등	'98 ~ 2007	1,886	205	1,681	511 <350>	360	200	170	90	-

※ ( )은 시비사업이며 < >은 2003년 추가경정사업임.

## 공원시설물 정비사업

□ 사업개요

- 위 치 : 신길근린공원등 34개소
- 규 모 : 매년 194,000㎡ (그늘수령45개소, 분수3개소, 정자11개소, 야외탁자17개소, 장의자724개소, 놀이시설물 56점등)
- 사업기간 : '98 ~ 2007년
- 총사업비 : 2,218백만원

□ 추진사항

- 2003년 공원시설물 정비공사 시행

□ 연도별 투자계획

(단위 : 백만원)


우선 순위	구분	총사업비	기투자 (20010전)	2002	연도별 투자 계획						2008 이후
					소계	2003	2004	2005	2006	2007	
1	계	2,218	818	200	1,200	200	250	250	250	250	-
	구비	2,218	818	200	1,200	200	250	250	250	250	-
	시비	-	-	-	-	-	-	-	-	-	-
	국비	-	-	-	-	-	-	-	-	-	-

□ 사업효과

- 공원시설물의 내구성 증대
- 공원 미관 향상 및 쾌적한 공원유지
- 안전사고 발생 예방

# 위 치 도

□ 사 업 명 : 공원 시설물 정비공사



## 녹지대 유지관리 사업

□ 사업명 : 녹지대 유지관리 사업

□ 사업개요

- 위치 : 영등포구 영등포2동 영등포 I.C녹지대 79개소등
- 규모 : 녹지대 500,000 ~ 625,000 정비
- 사업기간 : 2001 ~ 2007년
- 총사업비 : 1,700백만원

□ 추진사항

- 녹지대 및 가로화분 꽃묘식재
- 가로녹지대 청소 및 수목관리

□ 연도별 투자계획

(단위 : 백만원)

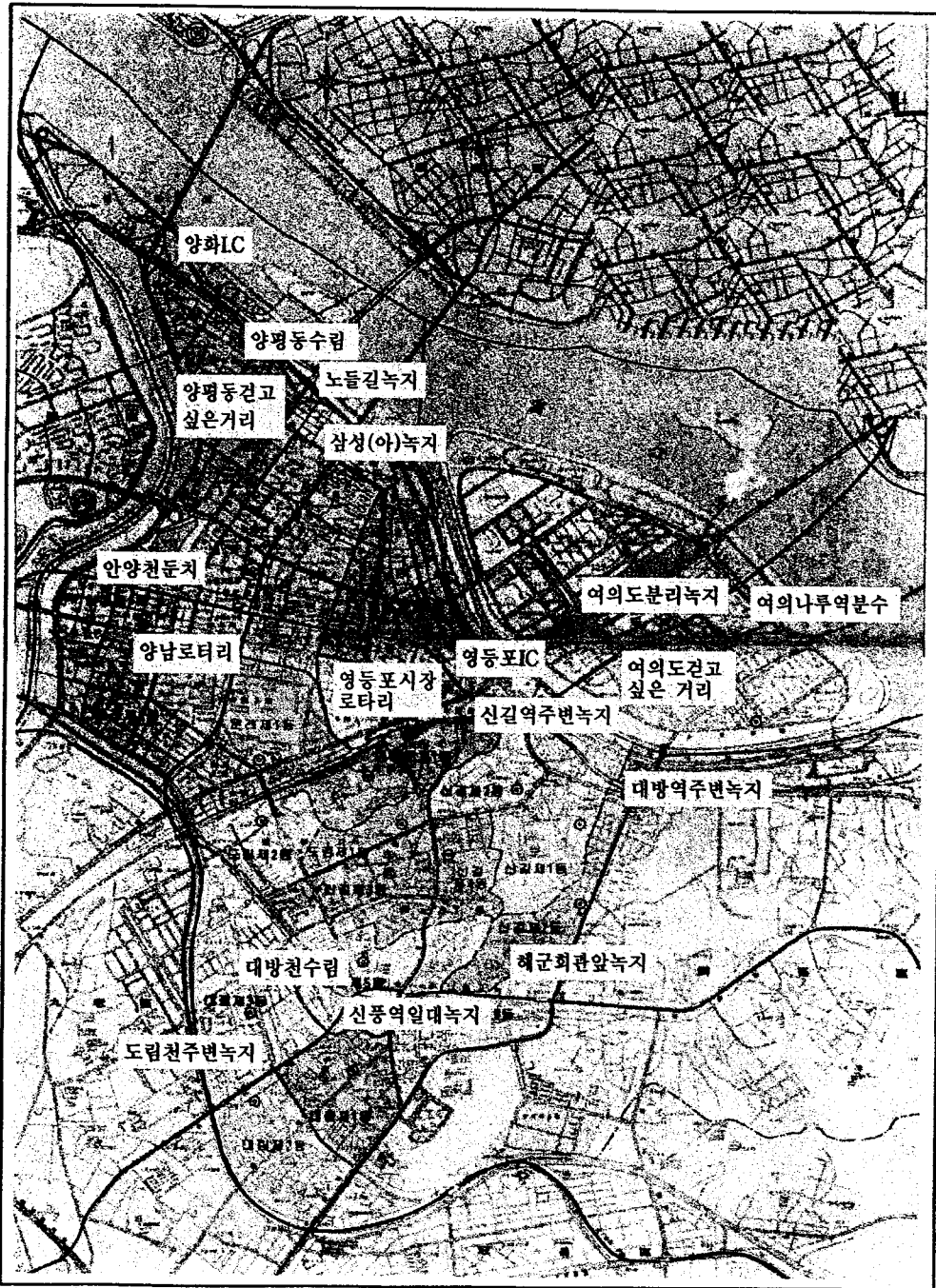
우선 순위	구분	총사업비	기투자 (20010전)	2002	연도별 투자 계획						2008 이후
					소계	2003	2004	2005	2006	2007	
2	계	1,700	200	200	1,300	200	200	300	300	300	-
	구비	1,700	200	200	1,300	200	200	300	300	300	-
	시비	-	-	-	-	-	-	-	-	-	-
	국비	-	-	-	-	-	-	-	-	-	-

□ 사업효과

- 가로경관 향상 및 시민편의 제공
- 도시공해 저감

# 위 치 도

□ 사 업 명 : 녹지대 유지관리 사업





## 공원 유지관리 사업

□ 사업개요

- 위 치 : 신길근린공원등 34개소
- 규 모 : 매년 194,000㎡
- 사업기간 : 2001~2007
- 총사업비 : 740백만원

□ 추진사항

- 공원내 청소 및 시설물 정비보수
- 공원내 수목정비

□ 연도별 투자계획

(단위 : 백만원)

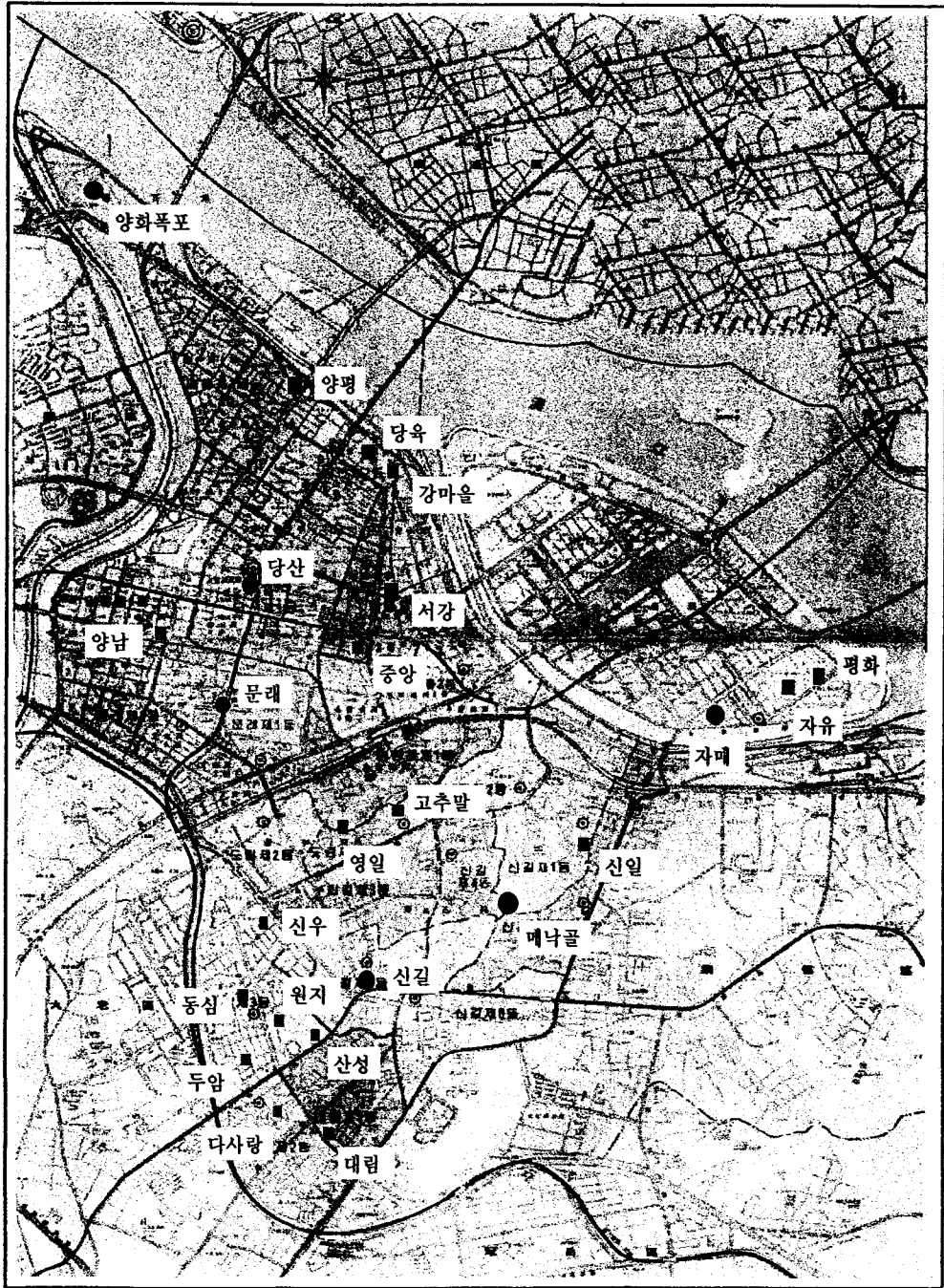
우선 순위	구분	총사업비	기투자 (2001이전)	2002	연도별 투자 계획						2008 이후
					소계	2003	2004	2005	2006	2007	
3	계	740	160	80	500	100	100	100	100	100	-
	구비	740	160	80	500	100	100	100	100	100	-
	시비	-	-	-	-	-	-	-	-	-	-
	국비	-	-	-	-	-	-	-	-	-	-

□ 사업효과

- 공원경관 향상 및 도시공해 저감
- 안전사고 예방 및 시민편의 제공

# 위 치 도

□ 사 업 명 : 공원유지관리 사업



## 가로수 보식 사업

□ 사업개요

- 위 치 : 경인로 외 54개 노선
- 규 모 : 매년 155주 보식
- 사업기간 : '97 ~ 2007
- 총사업비 : 766백만원

□ 추진사항

- 2003년 가로수 보식 110주 완료

□ 연도별 투자계획

(단위 : 백만원)

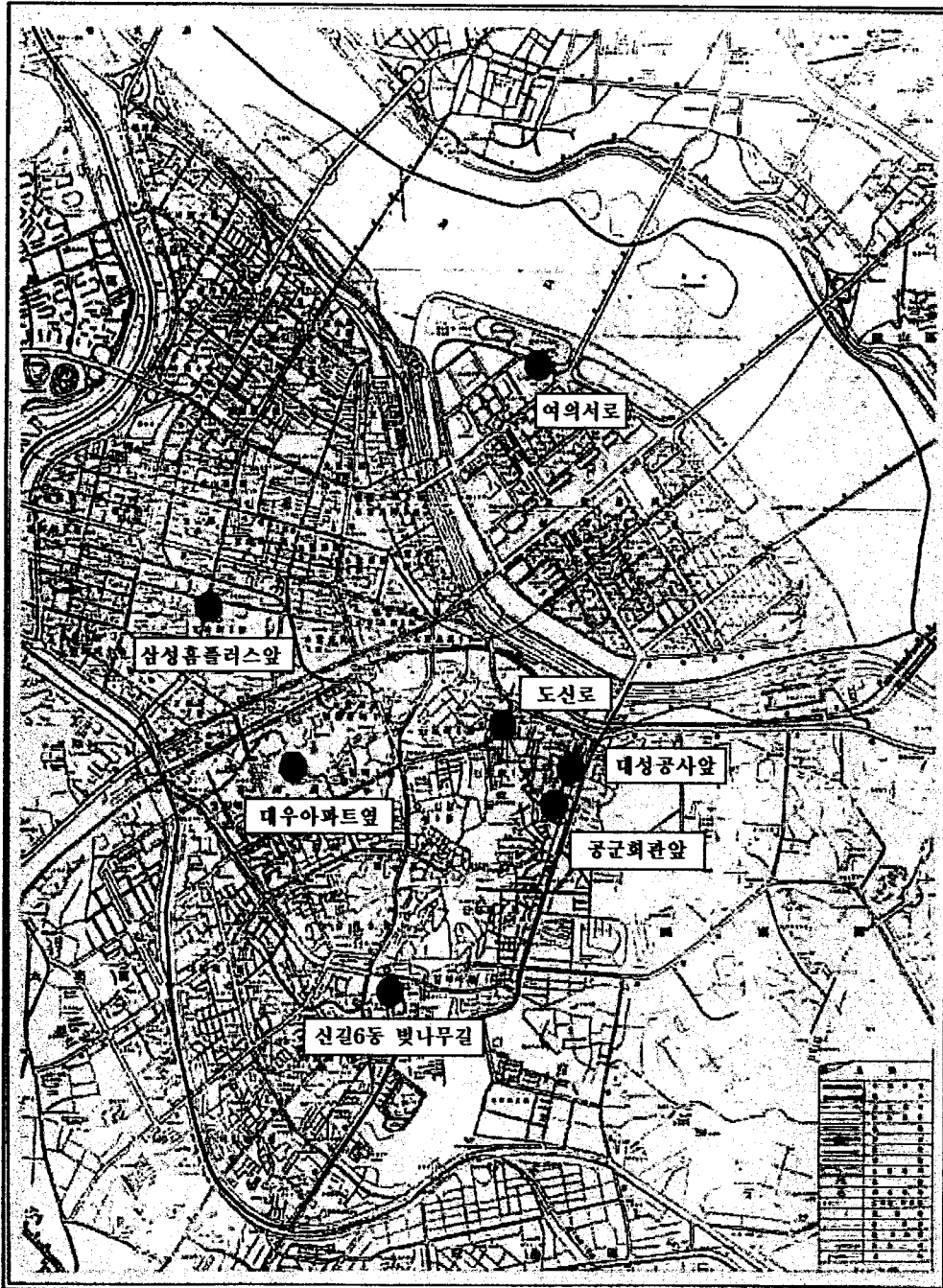
우선 순위	구분	총사업비	기투자 (2001이전)	2002	연도별 투자 계획						2008 이후
					소계	2003	2004	2005	2006	2007	
4	계	766	311	55	400	60	80	80	90	90	-
	구비	766	311	55	400	60	80	80	90	90	-
	시비	-	-	-	-	-	-	-	-	-	-
	국비	-	-	-	-	-	-	-	-	-	-

□ 사업효과

- 도시경관 향상
- 도시공해 저감

# 위 치 도

□ 사 업 명 : 가로수 보식



## 가로수 생육환경 개선

□ 사업개요

- 위 치 : 경인로 등 55개 노선
- 규 모 : 가로수 보호판 11,525조
- 사업기간 : 2000 ~ 2007
- 총사업비 : 1,584백만원

□ 추진사항

- 2003년 사업예정 노선 현장조사

□ 연도별 투자계획

(단위 : 백만원)

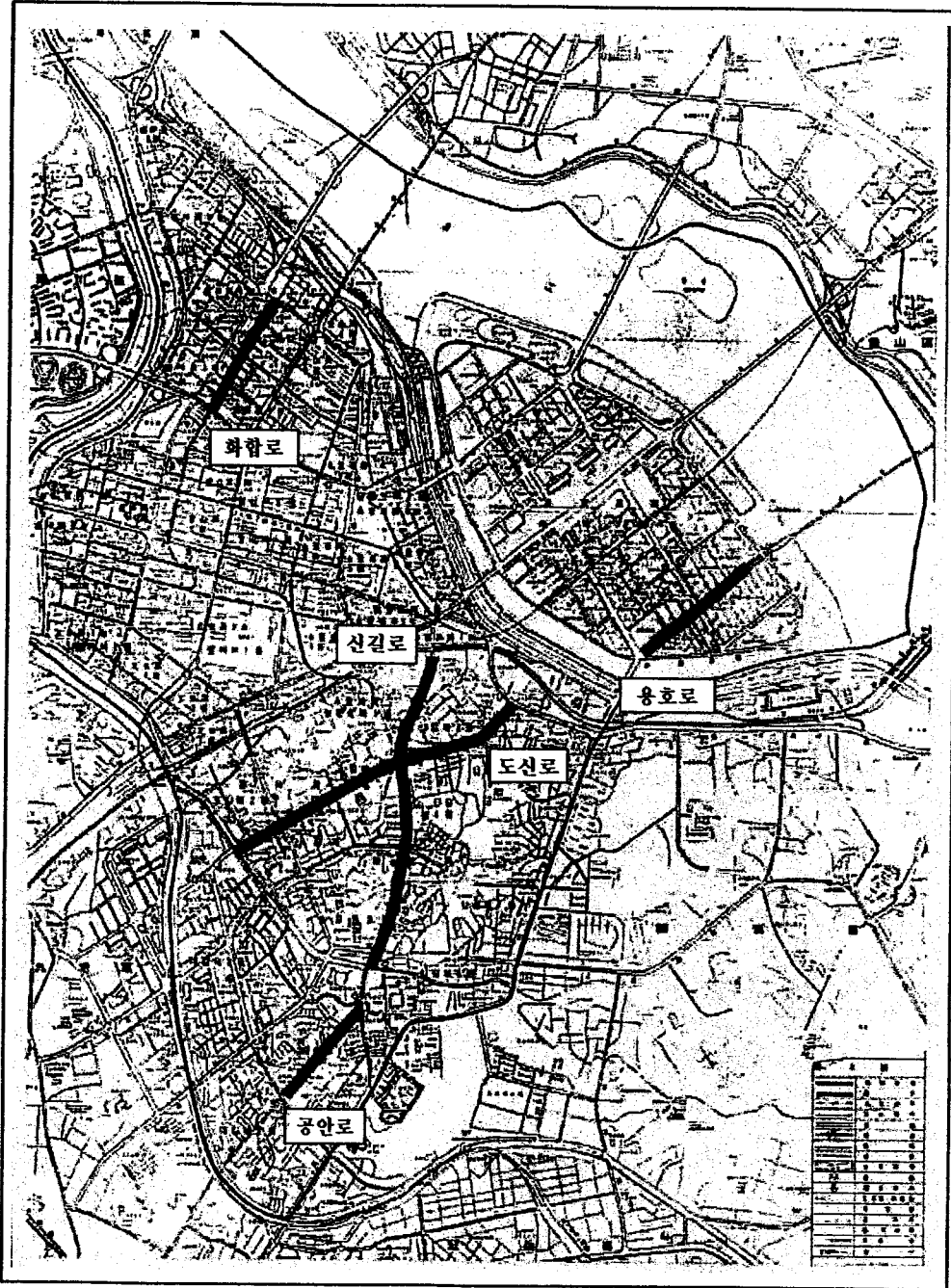
우선 순위	구분	총사업비	기투자 (2001이전)	2002	연도별 투자 계획						2008 이후
					소계	2003	2004	2005	2006	2007	
5	계	1,584	271	183	1,130	130	250	250	250	250	-
	구비	230	-	-	230	30	50	50	50	50	-
	시비	1,354	271	183	900	100	200	200	200	200	-
	국비	-	-	-	-	-	-	-	-	-	-

□ 사업효과

- 가로수 생육촉진 및 도심 가로경관 향상
- 보행인의 안전사고 발생 사전예방

# 위 치 도

□ 사 업 명 : 가로수 생육환경 개선



## 불량수목 수세회복

□ 사업개요

- 위 치 : 여의도녹지대 외 9개소
- 규 모 : 녹지내 소나무 2,000주, 윤종로벚나무 1,592주 등
- 사업기간 : 99 ~ 2007
- 총사업비 : 792백만원

□ 추진사항

- 공사착공 : 2003. 3월

□ 연도별 투자계획

(단위 : 백만원)

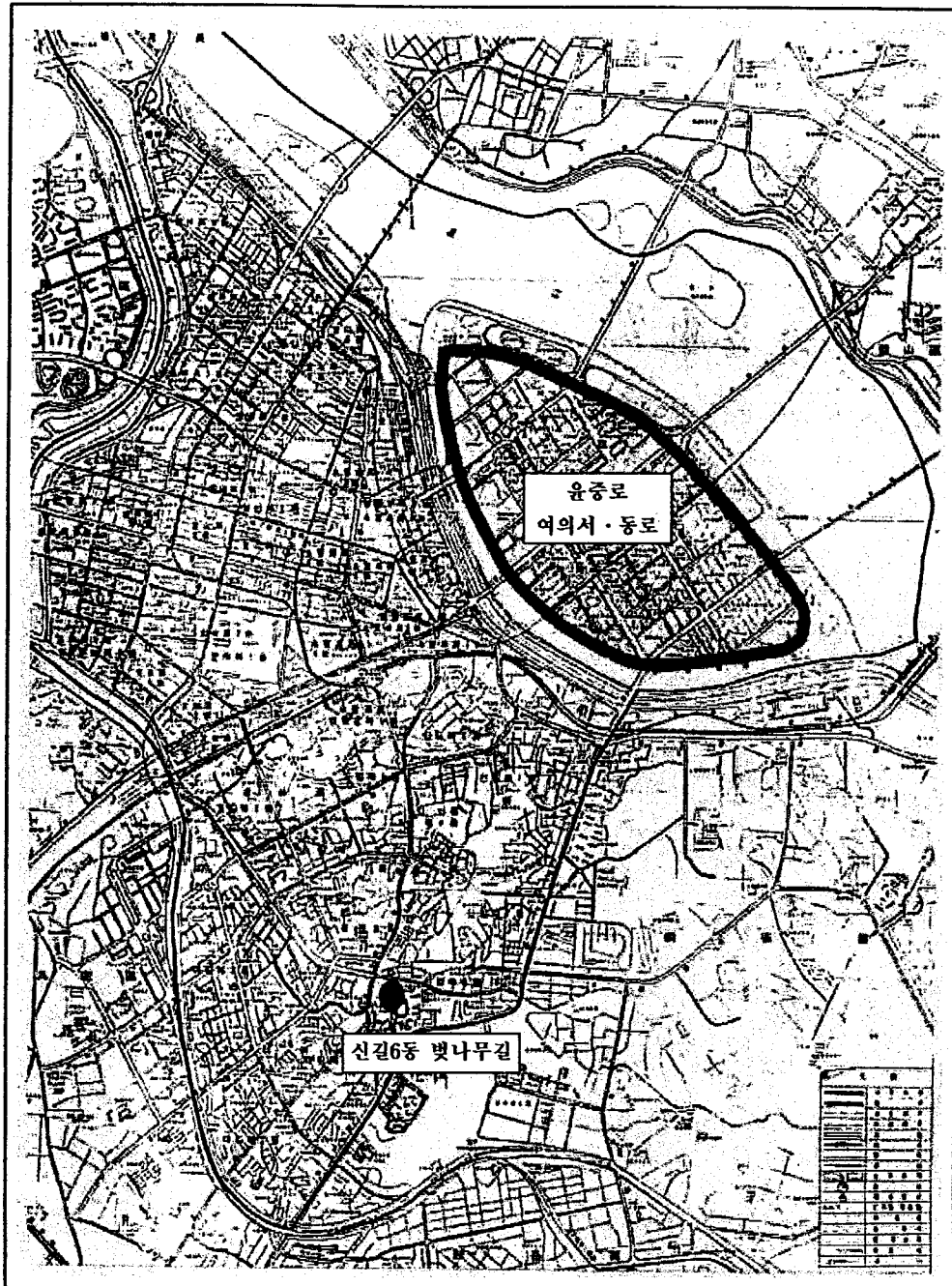
우선 순위	구분	총사업비	기투자 (20010전)	2002	연도별 투자 계획						2008 이후
					소계	2003	2004	2005	2006	2007	
6	계	792	112	30	650	30	50	190	190	190	-
	구비	792	112	30	650	30	50	190	190	190	-
	시비	-	-	-	-	-	-	-	-	-	-
	국비	-	-	-	-	-	-	-	-	-	-

□ 사업효과

- 건전한 나무 생장으로 도시미관 향상
- 병해충 피해 확산 방지

# 위 치 도

□ 사 업 명 : 불량수목 수세회복





## 신길근린공원 조성

□ 사업개요

- 위 치 : 영등포구 신길5동 426-3번지 일대
- 규 모 : 공원조성 19,782㎡
- 사업기간 : 85 ~ 2004년
- 총사업비 : 21,895백만원

□ 추진사항

- 구민체육센터 부지 5,128㎡ 매입 완료
- 사유지 274㎡ 보상 및 등기 완료(2002. 12월)

□ 연도별 투자계획

(단위 : 백만원)

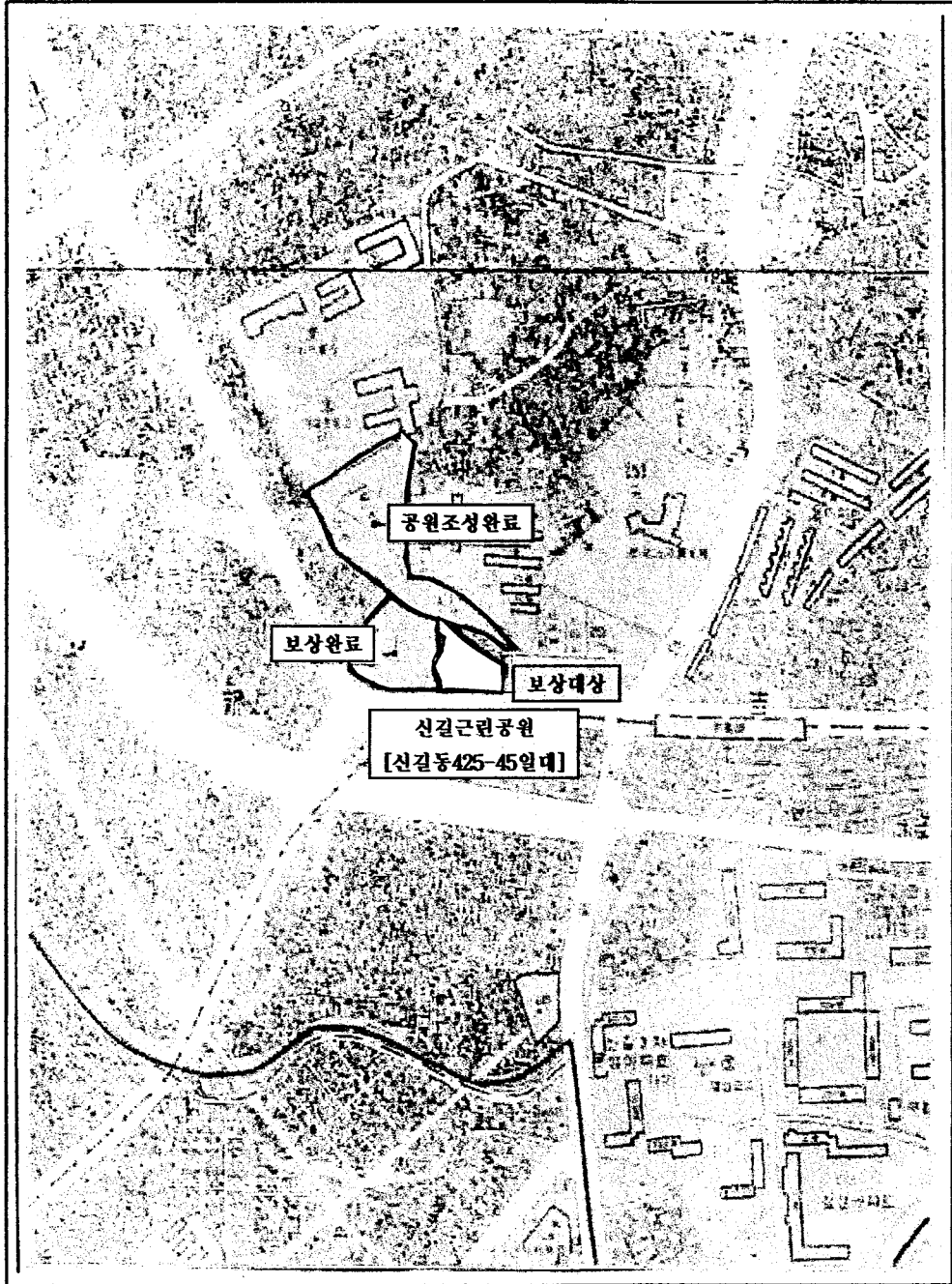
우선 순위	구분	총사업비	기투자 (2001년)	2002	연도별 투자 계획						2008 이후
					소계	2003	2004	2005	2006	2007	
7	계	21,895	16,395	500	5,000	5,000	-	-	-	-	-
	구비	14,045	8,545	500	5,000	<5,000>	-	-	-	-	-
	시비	7,850	7,850	-	-	-	-	-	-	-	-
	국비	-	-	-	-	-	-	-	-	-	-

□ 사업효과

- 휴식공간 제공 및 도시경관 수준 향상
- 토지소유자 및 거주 주민들의 장기민원 해소

# 위 치 도

□ 사 업 명 : 신길근린공원 조성



## 영등포 구민체육센터 건립

▣ 사업개요

- 위 치 : 영등포구 신길동 426-3(신길근린공원내)
- 규 모 : 건축물 지상3층/지하2층(연면적:9,228㎡)
- 사업기간 : 95. 5 ~ 2004. 6
- 총사업비 : 23,721백만원(구비 : 17,489, 시비 : 6,232)  
(공사비 12,630, 보상비 8,833, 감리비 648, 설계비 440)

▣ 추진사항

- 2003. 4월 현재 지하 1,2층 구조물 설치완료(공정 40%)
- 203. 3월 ~ 9월 설계변경

▣ 연도별 투자계획

(단위 : 백만원)

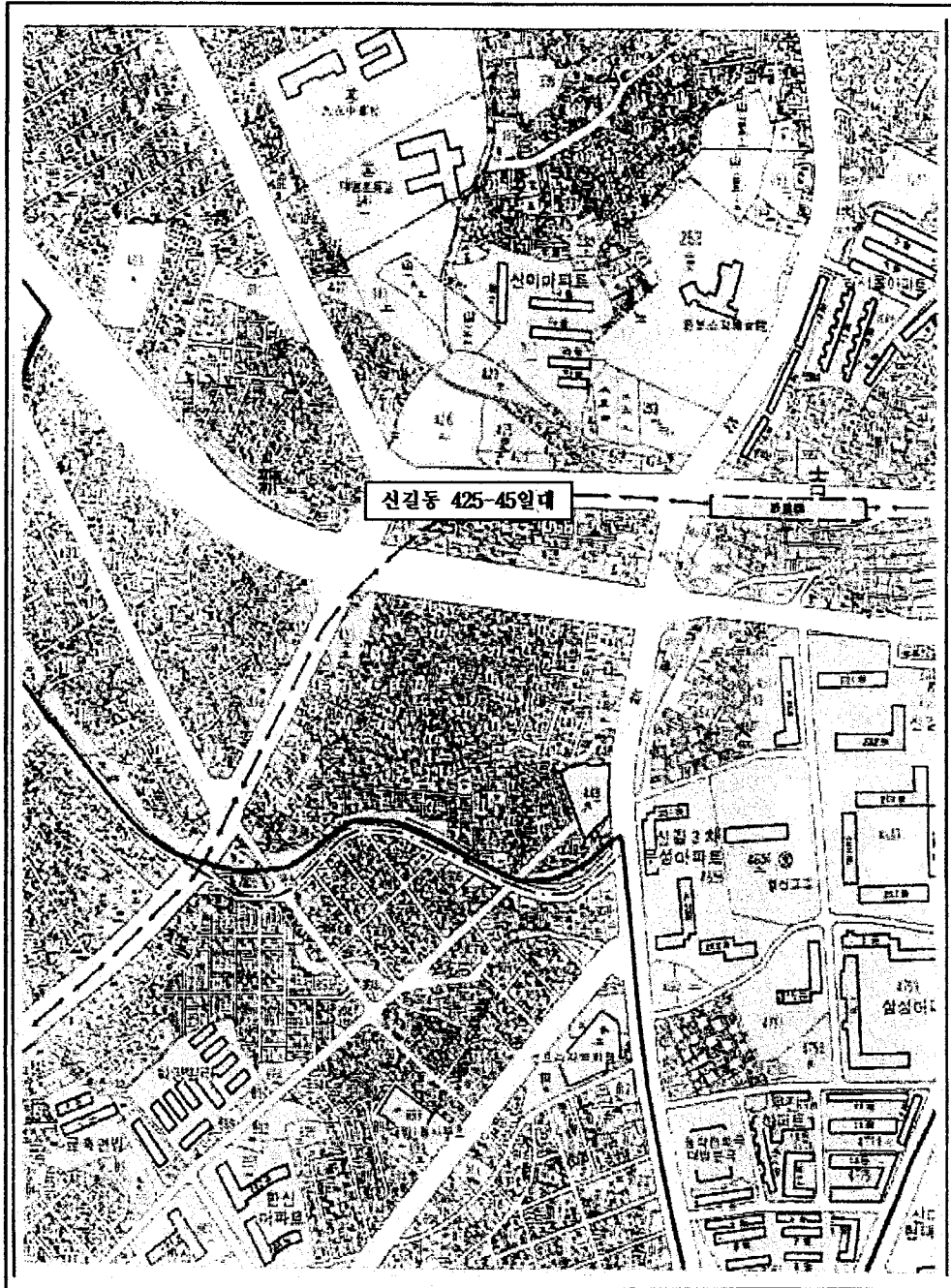
우선 순위	구분	총사업비	기투자 (20010전)	2002	연도별 투자 계획						2008 이후
					소계	2003	2004	2005	2006	2007	
8	계	23,721	11,598	3,062	9,061	7,143	1,918	-	-	-	-
	구비	17,489	6,998	2,262	8,229	6,311	1,918	-	-	-	-
	시비	6,232	4,600	800	832	832	-	-	-	-	-
	국비	-	-	-	-	-	-	-	-	-	-

▣ 사업효과

- 시민 휴식공간 및 체육공간 제공

# 위 치 도

□ 사 업 명 : 영등포 구민체육센터 건립



## 대방천수림대 정비

□ 사업개요

- 위 치 : 대방천수림대
- 규 모 : 3,000㎡
- 사업기간 : 2001 ~ 2005
- 총사업비 : 750백만원

□ 추진사항

- 2003년 사업
  - 공사발주 : 2003. 4. 1
  - 공사착공 : 2003. 4. 17

□ 연도별 투자계획

(단위 : 백만원)

우선 순위	구분	총사업비	기투자 (2001이전)	2002	연도별 투자 계획						2008 이후
					소계	2003	2004	2005	2006	2007	
9	계	750	150	150	450	100	200	150	-	-	-
	구비	750	150	150	450	100	200	150	-	-	-
	시비	-	-	-	-	-	-	-	-	-	-
	국비	-	-	-	-	-	-	-	-	-	-

□ 사업효과

- 쾌적한 가로경관 조성
- 노후된 시설물 정비하여 깨끗한 휴식공간 주민에게 제공



## 여의도중 복합문화센터 건립

□ 사업개요

- 위 치 : 여의도 중학교
- 규 모 : 지하1층/지상4층 (연면적 6,000㎡)
- 사업기간 : 2002. 3 ~ 2004. 5
- 총사업비 : 7,200백만원(교육청 5,250, 시비 585, 구비 1,365)

□ 추진사항

- 지하1층 터파기 공사(공정 10%)

□ 연도별 투자계획

(단위 : 백만원)


우선 순위	구분	총사업비	기투자 (2001이전)	2002	연도별 투자 계획						2008 이후
					소계	2003	2004	2005	2006	2007	
10	계	1,950	-	1,185	765	765	-	-	-	-	-
	구비	1,365	-	600	765	765	-	-	-	-	-
	시비	585	-	585	-	-	-	-	-	-	-
	국비	-	-	-	-	-	-	-	-	-	-

□ 사업효과

- 지역주민의 체력증진 기여
- 부족한 체력단련시설 확충

# 위 치 도

□ 사 업 명 : 어의도중 복합문화센터 건립





## 안양천 체육공원화 사업

**□ 사업개요**

- 위 치 : 안양천 둔치(신정교 ~ 양화교)
- 규 모 : 면적 540,000㎡
- 사업기간 : 2003 ~ 2006
- 총사업비 : 2,660백만원(실시설계 80, 공사비 2,580)

**□ 추진사항**

- 실시설계 : 2003. 2 ~ 3월
- 공사시행 : 2003. 4 ~ 2006년 까지 연차별 공사시행

**□ 연도별 투자계획**

(단위 : 백만원)

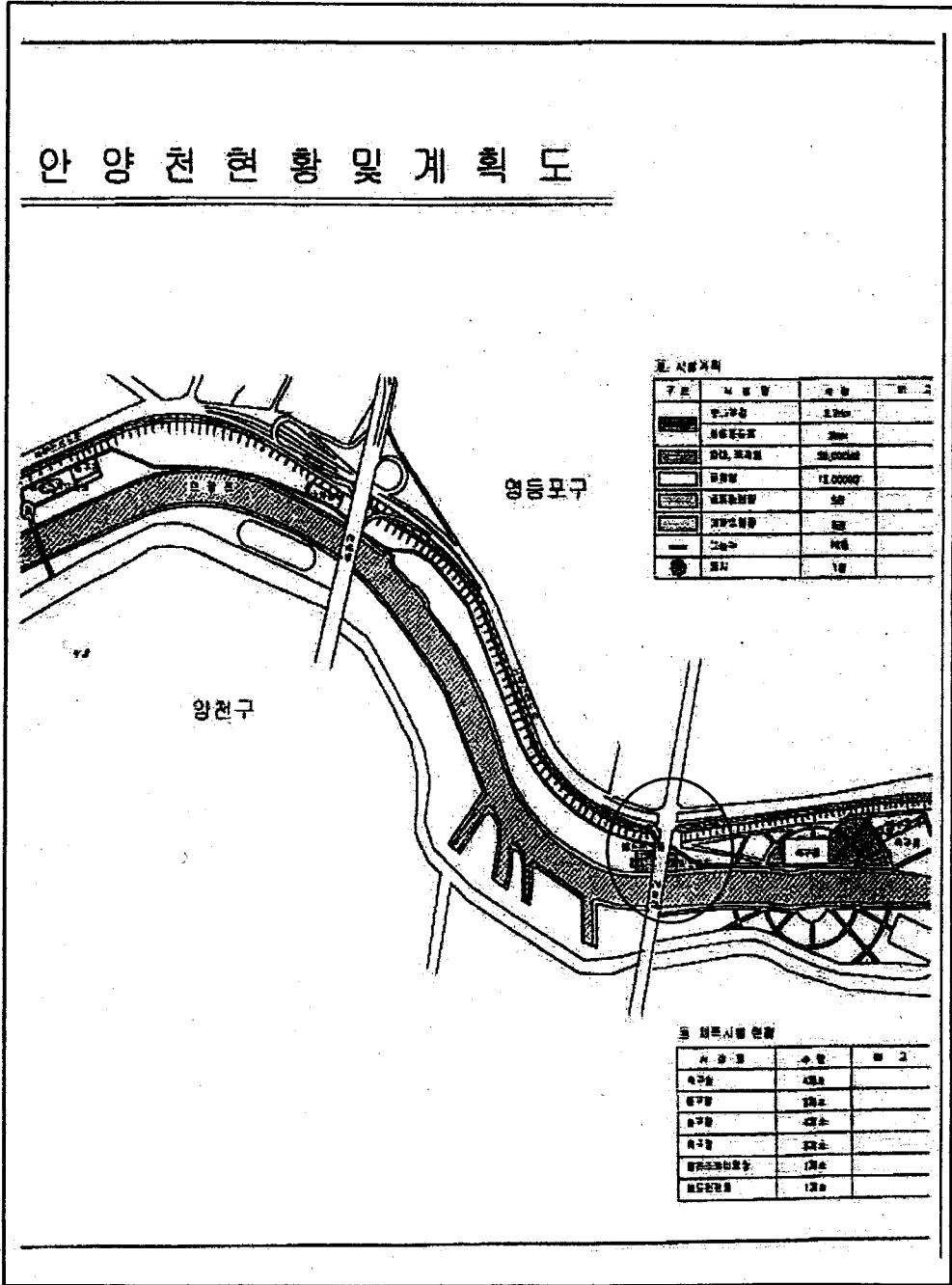
우선 순위	구분	총사업비	기투자 (20010년)	2002	연도별 투자 계획						2008 이후
					소계	2003	2004	2005	2006	2007	
11	계	2,660	-	-	2,660	200	325	540	595	1,000	-
	구비	2,660	-	-	2,660	200	325	540	595	1,000	-
	시비	-	-	-	-	-	-	-	-	-	-
	국비	-	-	-	-	-	-	-	-	-	-

**□ 사업효과**

- 구민 체력향상 기여
- 건전한 여가생활 제공

# 위 치 도

□ 사 업 명 : 안양천 체육공원화 사업



## 체육시설물 보수공사

□ 사업개요

- 위 치 : 대림운동장등 14개소
- 규 모 : 마사토 축구장등 250종
- 사업기간 : 2001 ~ 2007
- 총사업비 : 1,950백만원

□ 추진사항

○

□ 연도별 투자계획

(단위 : 백만원)

우선 순위	구분	총사업비	기투자 (2001이전)	2002	연도별 투자 계획						2008 이후
					소계	2003	2004	2005	2006	2007	
12	계	1,950	650	200	1,100	100	200	200	300	300	-
	구비	1,500	200	200	1,100	100	200	200	300	300	-
	시비	450	450	-	-	-	-	-	-	-	-
	국비	-	-	-	-	-	-	-	-	-	-

□ 사업효과

- 안전사고예방
- 쾌적한 공원환경조성

# 위 치 도

□ 사 업 명 : 체육시설물 보수공사



## 안양천변 둔치 갈대밭, 억새길 조성

□ 사업개요

- 위 치 : 안양천변 둔치 (신정교 ~ 양화교)
- 규 모 : 32,000㎡
- 사업기간 : 2002 ~ 2007
- 총사업비 : 900백만원

□ 추진사항

- 2002년 갈대·억새밭 조성실적 : 5,762㎡

□ 연도별 투자계획

(단위 : 백만원)

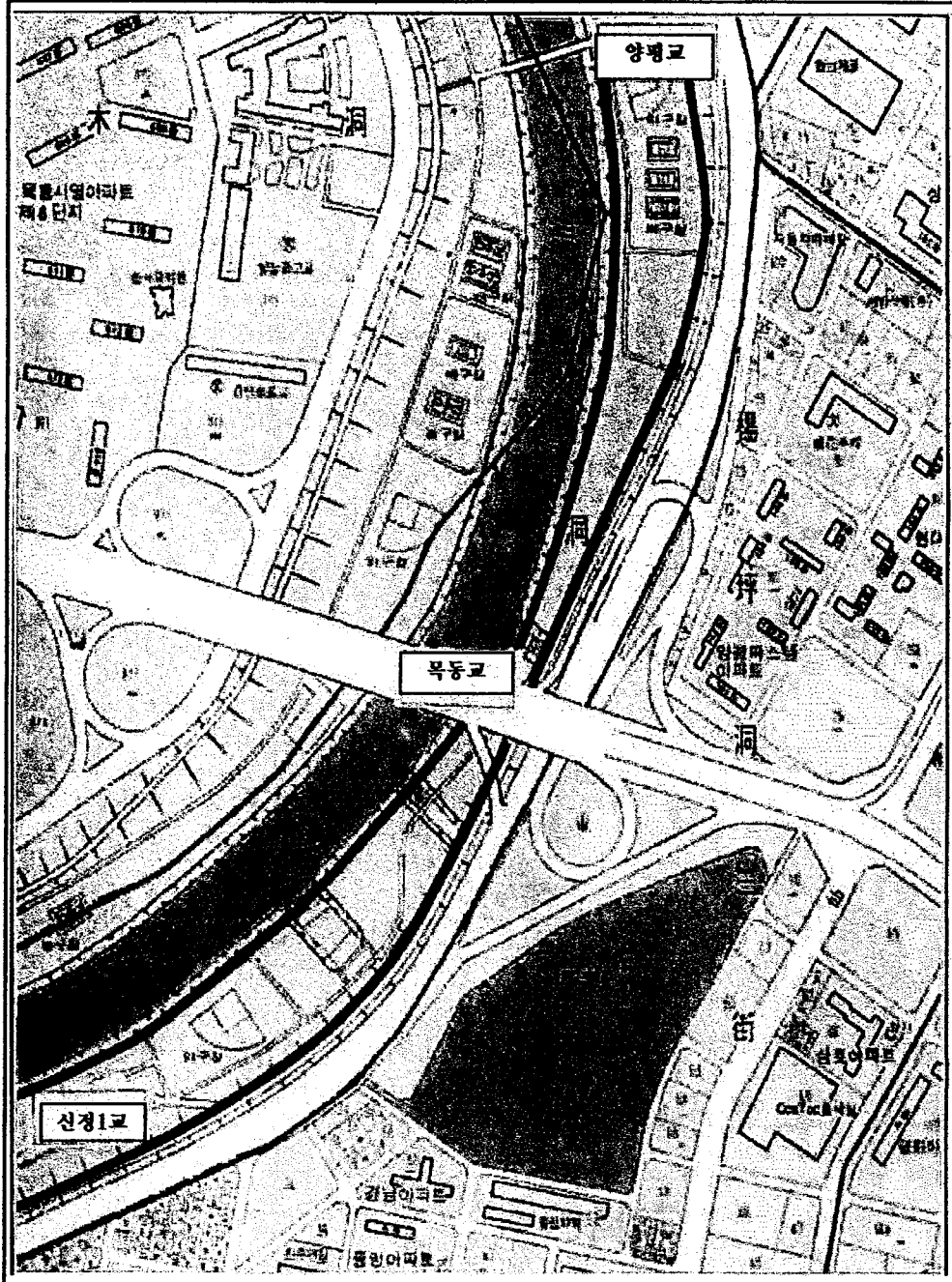
우선 순위	구분	총사업비	기투자 (2001이전)	2002	연도별 투자 계획						2008 이후
					소계	2003	2004	2005	2006	2007	
13	계	900	-	100	800	250	250	100	100	100	-
	구비	200	-	-	200	100	100	-	-	-	-
	시비	700	-	100	600	150	150	100	100	100	-
	국비	-	-	-	-	-	-	-	-	-	-

□ 사업효과

- 하천변 생태적 식생안정 및 녹화
- 쾌적하고 친환경적인 하천경관 조성

# 위 치 도

□ 사 입 명 : 안양천변 둔치 갈대밭·억새길 조성



## 대림어린이공원 조성

### □ 사업개요

- 위 치 : 영등포구 대림1동 870번지의 8필지
- 규 모 : 공원조성 6,969㎡
- 사업기간 : '92~2005
- 총사업비 : 8,333백만원

### □ 추진사항

- '81. 3.10 : 공원결정
- '93.11.30 : 1차 공원조성
- '99. 7.11 : 시장님 구민과의 대화결과에 따라 시특별교부금 지원
- 2001.10 : 토지보상 완료(6,969㎡)
- 2003. 1 : 도시계획시설(주차장) 중복결정(4,837㎡)

### □ 연도별 투자계획

(단위 : 백만원)

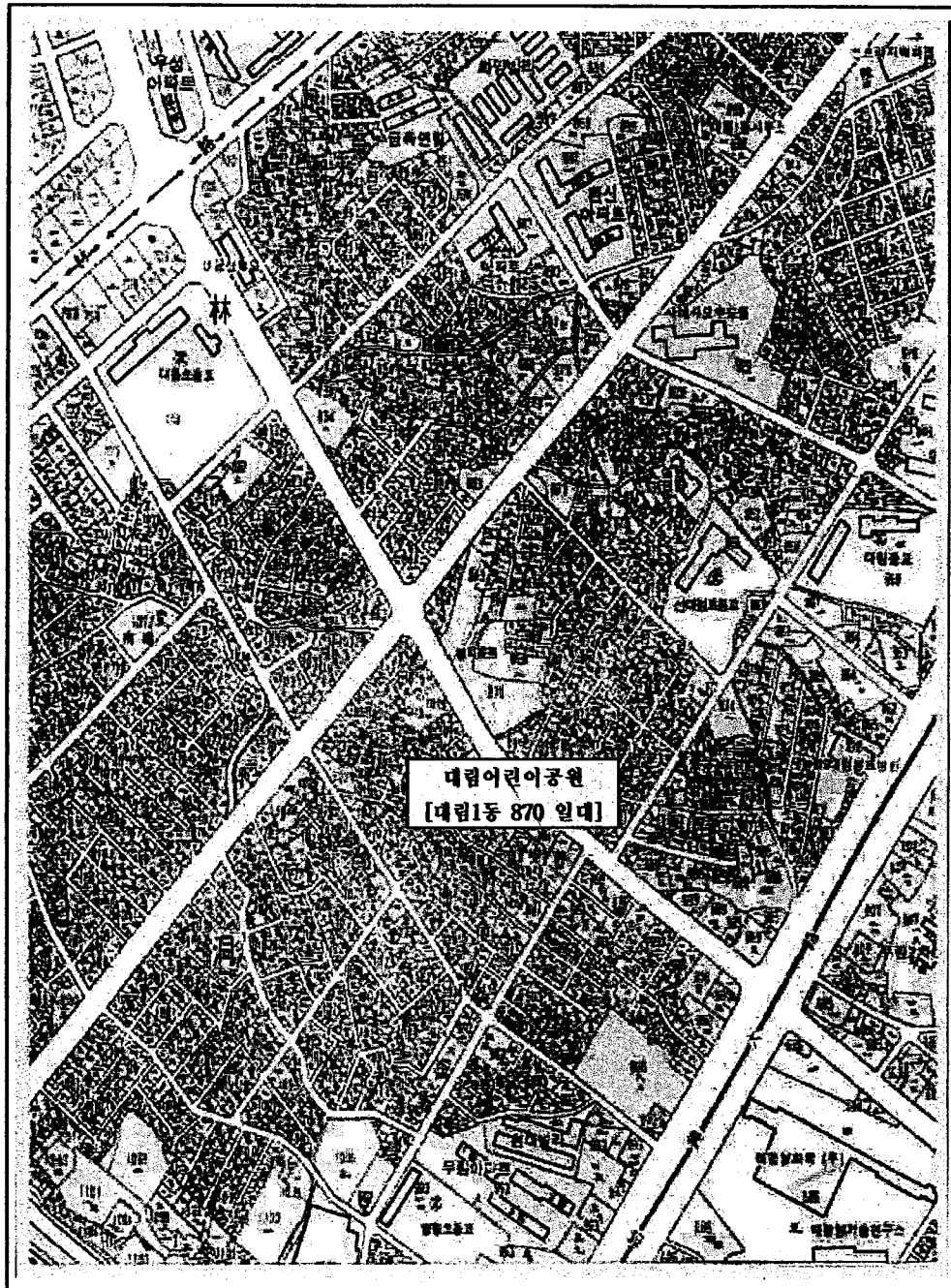
우선 순위	구분	총사업비	기투자 (2001이전)	2002	연도별 투자 계획						2008 이후
					소계	2003	2004	2005	2006	2007	
14	계	8,333	7,477	-	856	-	292	564	-	-	-
	구비	3,333	2,477	-	856	-	292	564	-	-	-
	시비	5,000	5,000	-	-	-	-	-	-	-	-
	국비	-	-	-	-	-	-	-	-	-	-

### □ 사업효과

- 공원녹지공간 확충 및 장기민원 해소

# 위 치 도

□ 사 업 명 : 대림어린이공원 조성





## 주택가 골목공원 조성사업

□ 사업개요

- 위 처 : 신길동 등 13개소
- 규 모 : 2,953㎡
- 사업기간 : '98 ~ 2006
- 총사업비 : 5,337백만원

□ 추진사항

- 현황 : 마을마당 14개소 5,626㎡

□ 연도별 투자계획

(단위 : 백만원)


우선 순위	구분	총사업비	기투자 (2001이전)	2002	연도별 투자 계획						2008 이후
					소계	2003	2004	2005	2006	2007	
15	계	5,337	1,521	1,416	2,400	-	800	800	800	-	-
	구비	3,076	80	596	2,400	-	800	800	800	-	-
	시비	2,261	1,441	820	-	-	-	-	-	-	-
	국비	-	-	-	-	-	-	-	-	-	-

□ 사업효과

- 주민화합의 휴식공간 제공
- 도시경관 향상 및 생활주변환경 개선
- 도심내 녹지량 확충

# 위 치 도

□ 사 입 명 : 주택가 골목공원 조성



## 효성2차(아)앞 공지 공원조성

□ 사업개요

- 위 치 : 영등포구 당산동5가 4-23
- 규 모 : 2,582.3㎡
- 사업기간 : 2003 ~ 2004
- 총사업비 : 5,243백만원(토지보상 4,520, 공사비 723)

□ 추진사항

- 준공업지역내 공장이적지에 공동주택건립 입지결정시 공원용지 기 확보

□ 연도별 투자계획

(단위 : 백만원)

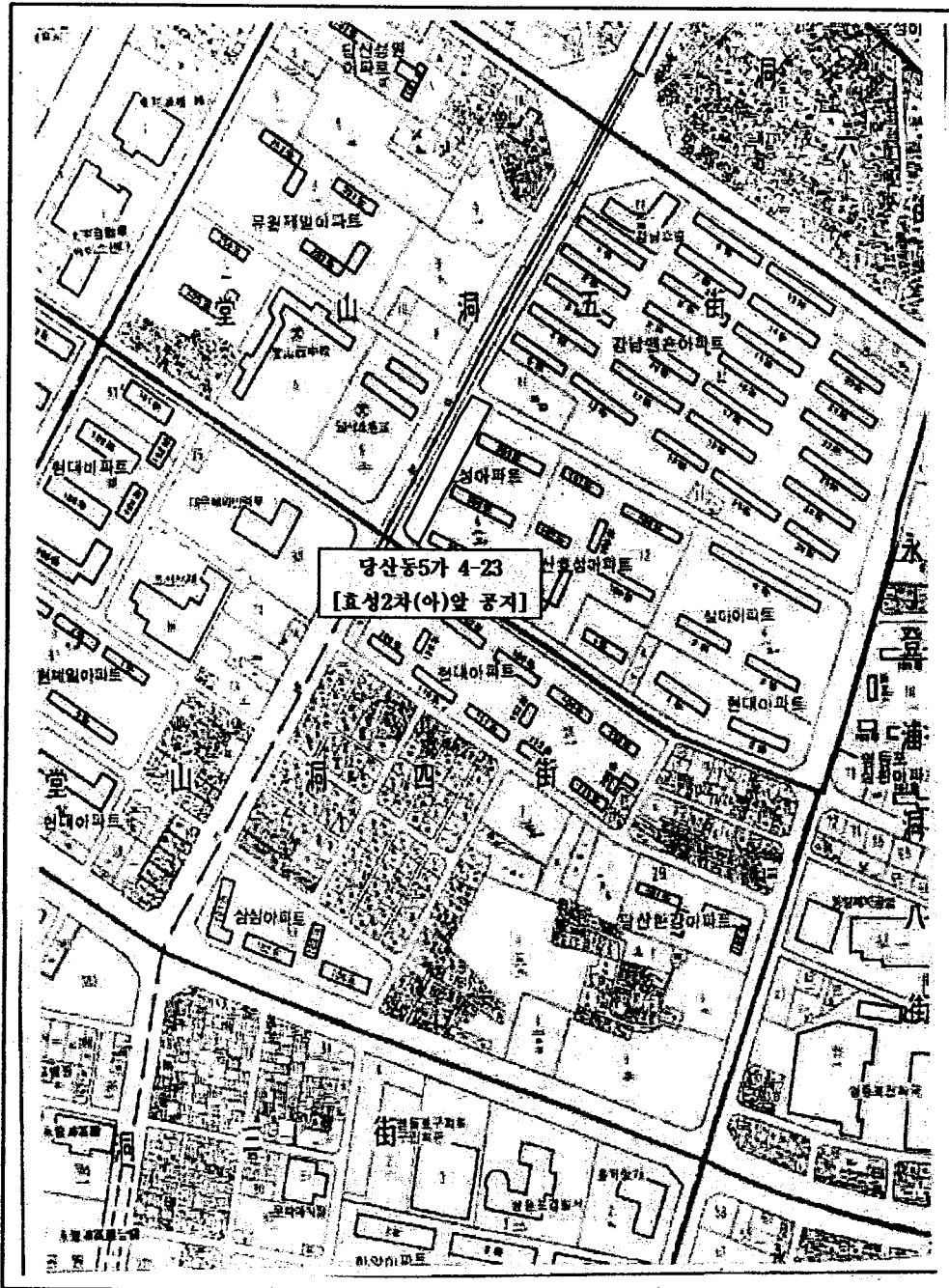
우선 순위	구분	총사업비	기투자 (2001이전)	2002	연도별 투자 계획						2008 이후
					소계	2003	2004	2005	2006	2007	
16	계	5,243	-	-	5,243	-	1,300	1,936	1,161	846	-
	구비	5,243	-	-	5,243	-	1,300	1,936	1,161	846	-
	시비	-	-	-	-	-	-	-	-	-	-
	국비	-	-	-	-	-	-	-	-	-	-

□ 사업효과

- 쾌적한 생활환경 조성 및 도시경관 수준향상
- 주민들의 주변환경개선에 대한 민원해소

# 위 치 도

□ 사 업 명 : 공장이적지(효성2차(아)옆 공지) 공원조성



## 현대홈타운앞 공지 공원조성

□ 사업개요

- 위 치 : 영등포구 문래동 3가 94-1번지
- 규 모 : 3,311.4㎡(공원조성)
- 사업기간 : 2003
- 총사업비 : 850백만원(추경확보)

□ 추진사항

- 공장이전 적지내 공동주택건립에 따른 공원용지 확보  
(2000.3.22 : 서울시도시계획위원회 심의 결정)

□ 연도별 투자계획

(단위 : 백만원)

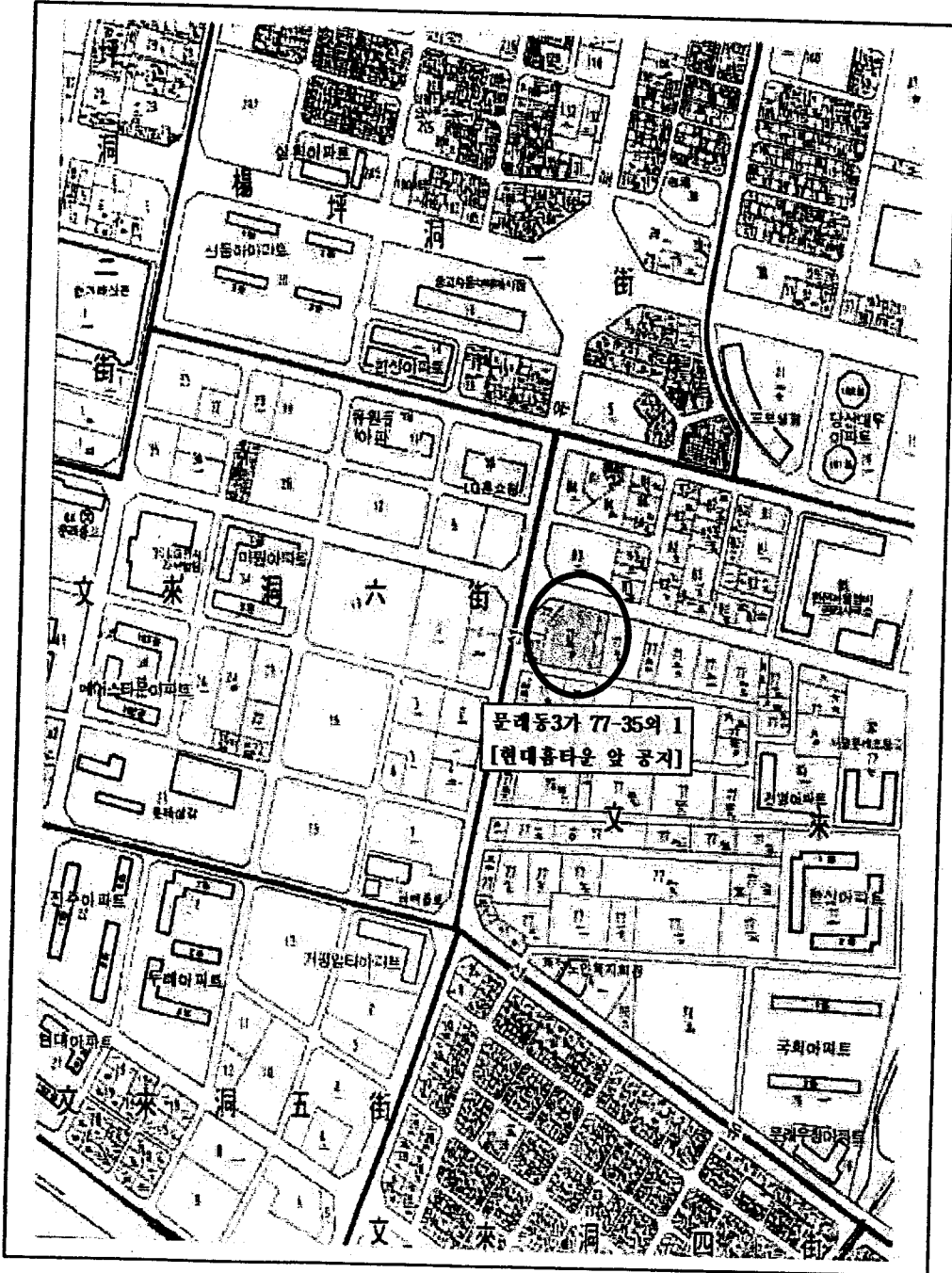
우선 순위	구분	총사업비	기투자 (20010진)	2002	연도별 투자 계획						2008 이후
					소계	2003	2004	2005	2006	2007	
17	계	850	-	-	850	-	850	-	-	-	-
	구비	850	-	-	850	-	850	-	-	-	-
	시비	-	-	-	-	-	-	-	-	-	-
	국비	-	-	-	-	-	-	-	-	-	-

□ 사업효과

- 쾌적한 생활환경 조성 및 도시경관 수준향상
- 주민들의 주변환경개선에 대한 민원해소

# 위 치 도

□ 사 업 명 : 공장이적지(현대홈타운앞 공지) 공원조성



## 근린공원내 잔디보호책 설치

**□ 사업개요**

- 위 치 : 신길, 메낙골, 신길, 당산근린공원
- 규 모 : 2,000m
- 사업기간 : 2004 ~ 2007
- 총사업비 : 600백만원

**□ 추진사항**

- 공원조성 4개소 59,893㎡

**□ 연도별 투자계획**

(단위 : 백만원)


우선 순위	구분	총사업비	기투자 (2001이전)	2002	연도별 투자 계획						2008 이후
					소계	2003	2004	2005	2006	2007	
18	계	600	-	-	600	-	150	150	150	150	-
	구비	600	-	-	600	-	150	150	150	150	-
	시비	-	-	-	-	-	-	-	-	-	-
	국비	-	-	-	-	-	-	-	-	-	-

**□ 사업효과**

- 공원잔디밭 및 지피식물 보호로 공원이용객에게 아름다운 경관제공
- 답압에 의한 나지화 방지로 비산먼지 및 도사유출 방지

# 위 치 도

□ 사 업 명 : 근린공원 잔디보호책 설치





## 공원내 배수로 정비사업

**□ 사업개요**

- 위 치 : 자매, 문래, 신길, 당산근린공원
- 규 모 : 배수로 600m 정비 및 신설
- 사업기간 : 2004 ~ 2006
- 총사업비 : 600백만원

**□ 추진사항**

- 공원조성 59,893㎡

**□ 연도별 투자계획**

(단위 : 백만원)


우선 순위	구분	총사업비	기투자 (2001이전)	2002	연도별 투자 계획						2008 이후
					소계	2003	2004	2005	2006	2007	
19	계	600	-	-	600	-	300	150	150	-	-
	구비	600	-	-	600	-	300	150	150	-	-
	시비	-	-	-	-	-	-	-	-	-	-
	국비	-	-	-	-	-	-	-	-	-	-

**□ 사업효과**

- 배수체계 개선 및 정비로 배수기능 확충
- 편안하고 안전한 공원제공

# 위 치 도

□ 사 입 명 : 공원배수로 정비사업



## 당육어린이공원 조성

□ 사업개요

- 위 치 : 영등포구 당산동6가 280-1 외 1필지
- 규 모 : 공원조성 1,064.5㎡
- 사업기간 : 2002 ~ 2006
- 총사업비 : 3,161백만원

□ 추진사항

- 기본 및 실시설계용역 시행 : 2002. 1. 23 ~ 4. 30
- 서울시 투자심사 의뢰 : 2002. 7. 5
- 재검토 사업대상

□ 연도별 투자계획

(단위 : 백만원)

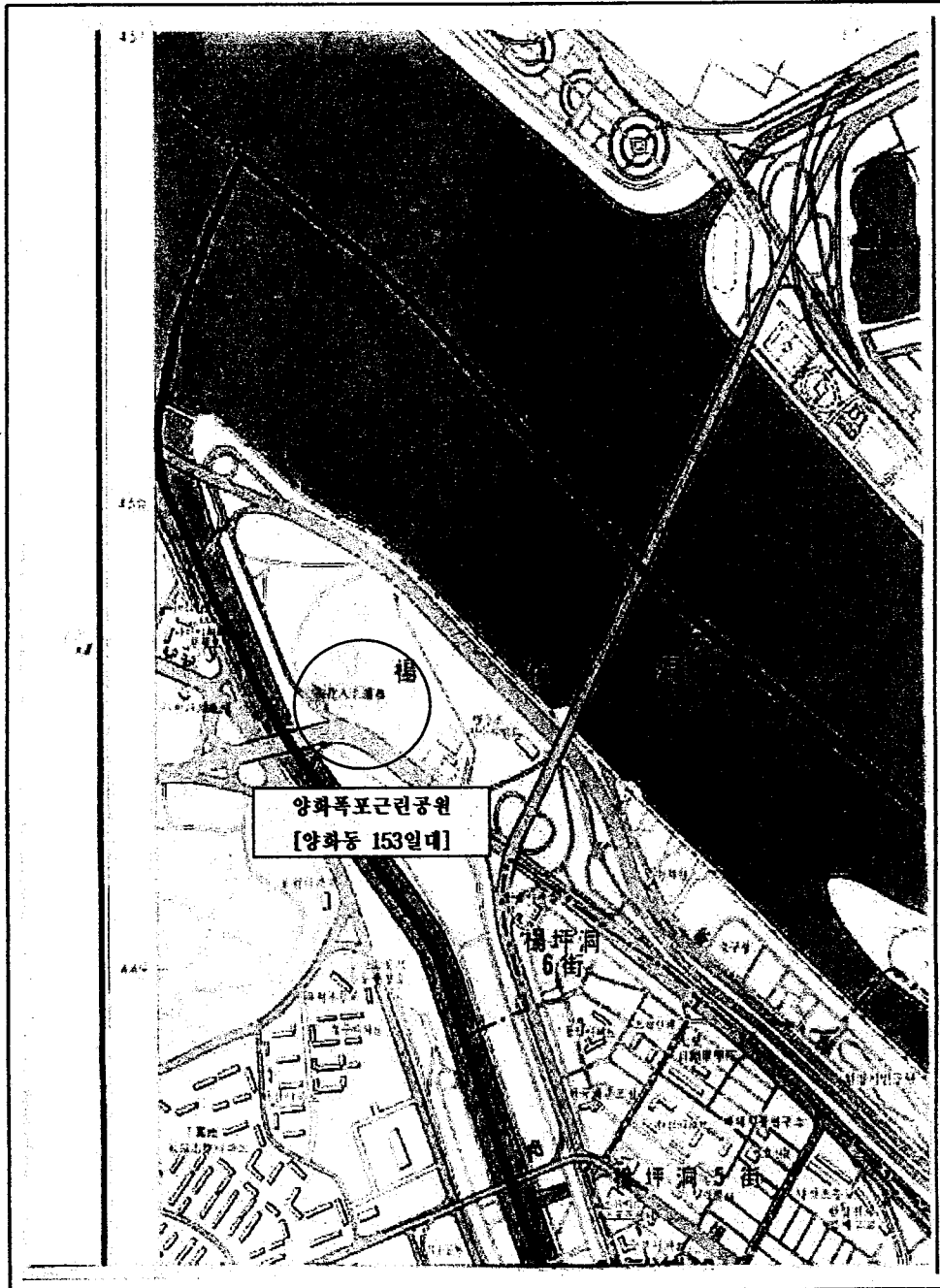
우선 순위	구분	총사업비	기투자 (2001이전)	2002	연도별 투자 계획					2008 이후	
					소계	2003	2004	2005	2006		2007
20	계	3,161	-	-	3,161	-	-	-	1,500	1,661	-
	구비	3,161	-	-	3,161	-	-	-	1,500	1,661	-
	시비	-	-	-	-	-	-	-	-	-	-
	국비	-	-	-	-	-	-	-	-	-	-

□ 사업효과

- 장기미집행 도시계획사업(공원) 시행으로 민원해결
- 어린이들의 놀이공간 및 휴식공간 확충

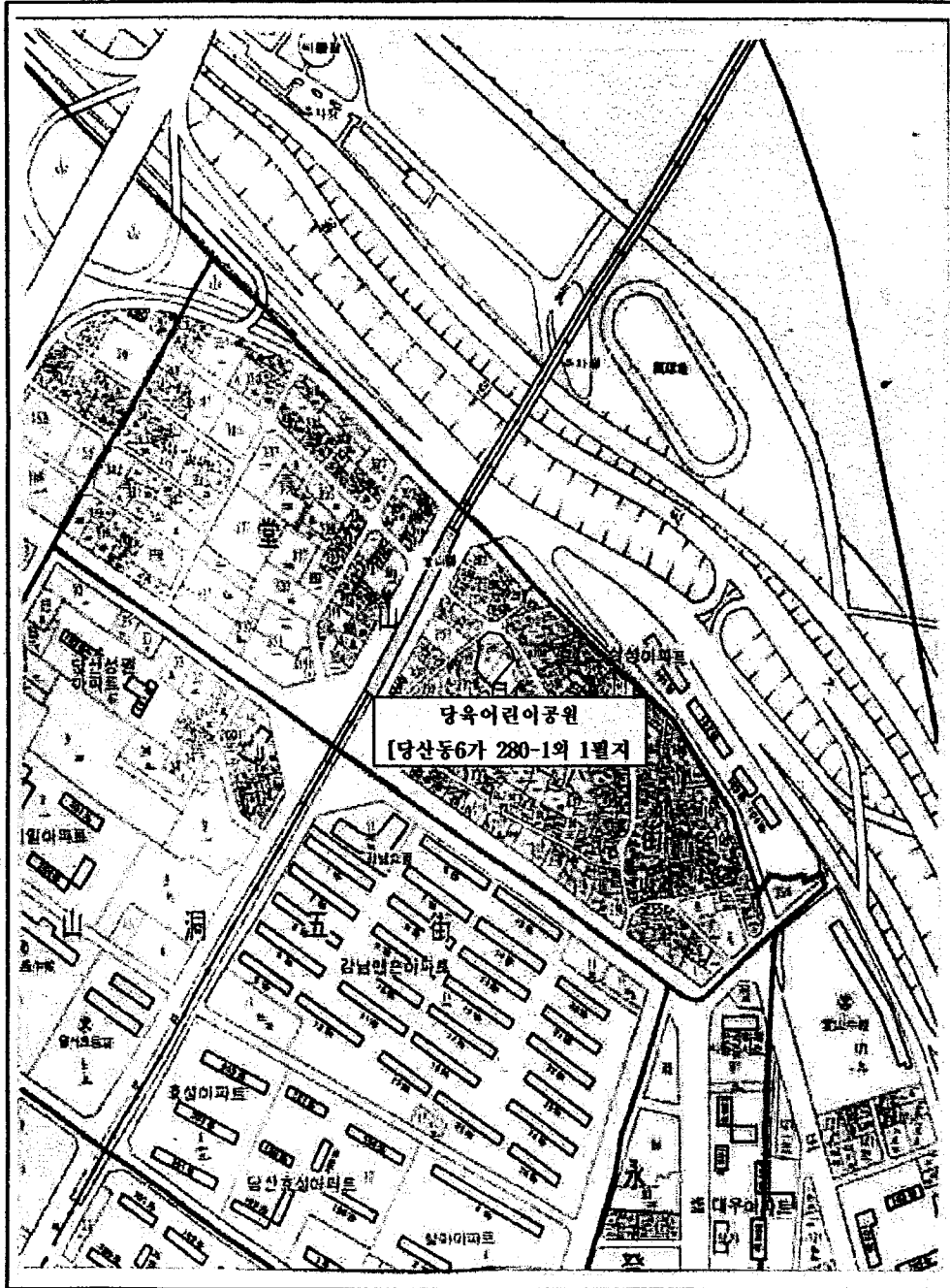
# 위 치 도

□ 사 업 명 : 양화폭포근린공원 조성



# 위 치 도

□ 사 업 명 : 당육어린이공원 조성



## 양화폭포근린공원 조성

### □ 사업개요

- 위 치 : 영등포구 양화동 153-21번지 일대
- 규 모 : 13,000㎡
- 사업기간 : 97 ~ 2007
- 총사업비 : 4,919백만원

### □ 추진사항

- 총원

### □ 연도별 투자계획

(단위 : 백만원)

우선 순위	구분	총사업비	기투자 (2001이전)	2002	연도별 투자 계획						2008 이후	
					소계	2003	2004	2005	2006	2007		
21	계	4,919	1,444	-	-	-	-	-	-	-	-	3,475
	구비	4,919	1,444	-	-	-	-	-	-	-	-	3,475
	시비	-	-	-	-	-	-	-	-	-	-	-
	국비	-	-	-	-	-	-	-	-	-	-	-

### □ 사업효과

- 공원·녹지공간 확보 및 시민휴식공간 제공
- 사유지상에 공공시설 설치에 따른 장기민원 해결

## 사 회 복 지 부 문

# 사회복지 분야

## 【사회복지부문】

### □ 저소득층 복지

#### ○ 기본방향

- 생활 무능력자에게 실질적 생계비 지원
- 자활 가능자에게 자활 자립 기반조성

#### ○ 계획지표

구 분	단위	2003	2004	2005	2006	2007	비고
국민기초 생활보장 수급자	명	5,200	5,700	6,200	6,800	7100	
장애인 인구	명	10,000	11,000	11,500	12,000	12,500	
장애인복지시설	개소	3	3	3	3	3	
노인 인구	천명	28	31	33	35	38	
노인복지시설	개소	135	140	145	150	155	

#### ○ 저소득층 자활 자립 기반 확충

- 지원대상 : 2,900세대 4,700명
- 국민기초생활보장대상자 생계주거비 지원 : 최저생계비 기준
- 학자금 지원

- 기본방향
  - ┌ 자활기반조성을 위한 교육비 지원 확대
  - └ 교육수준향상으로 자립의식 고취

- 현 황 : 2003년도 지원대상 인원 566명  
(중학교 261명, 고교생 305명)

- ┌ 지원금액(연간) : 488,892천원
- └ 지급기준
  - ┌ 중 학교 152,700원
  - └ 고등학교 298,800원



□ 장애인복지

○ 방 향

- 자활자립의욕 고취
- 장애인 복지시설 건립

○ 추진계획

- 장애수당 지급

대 상 : 국민기초생활보장 생계수급자로서 장애1~2급 정신지체중복 3급  
 지원내용 : 80,000원/1인당·월 (국비 30%, 시비 70%)

○ 연차별 지원계획

(단위:천원)

구분 \ 년 도	2003	2004	2005	2006	2007	비 고
계	365,000	376,200	387,400	398,500	409,600	
장애인학비	10,000	11,000	12,000	13,000	14,000	
장애 수당	350,000	360,000	370,000	380,000	390,000	
장애아동 부양수당	5,000	5,200	5,400	5,500	5,600	

□ 자활근로사업

○ 기본방향

- 조건부 수급자 자활근로 기회 부여
- 미취업 보호대상자의 생활안정 도모
- 조건부 수급자외 저소득자는 세대당 1인 기준 월 15일 자활근로 실시

○ 현 황

- 자활근로 대상가구 : 450가구 (수급자 및 차상위계층)
- 자활근로 희망가구 : 450가구
- 2003 사업계획
  - 연인원 71,500명
  - 사업비 1,603백만원
- 노임기준 : 1인 1일 20,000원
- 연간 자활근로 일수 : 220일

□ 노인복지

○ 기본방향

- 노인건강관리, 기초생활보장 및 사회참여 기회 확대
- 노인복지 시설확충 및 운영내실화를 통하여 복지수준 향상
- 경로당등에 작업장 설치를 통해 사회참여 기회 확대

○ 계획지표

구 분	단 위	2003	2004	2005	2006	2007	비고
노인인구 (65세 이상)	천 명	28	31	33	35	38	
경로당지원	개소/구립	135/38	140/40	145/41	150/41	155/42	

○ 분야별 추진계획

분야별	세부사업명	사업 내용
노후소득 지 원	○ 경로연금 지원	○ 국민기초생활수급자 · 65세~79세 : 45천원/인,월 · 80세이상 : 50천원/인,월 ○ 일반저소득노인 : 1인당 월35천원
	○ 목욕비 및 이·미용료 지급	○ 65세이상 국민기초생활수급자 10천원/월
	○ 노인봉사대, 봉사 활동지원	○ 교통,골목,공원할아버지,할머니 봉사대 활동비
노인건강 및 재가 복지사업	○ 노인건강진단실시	○ 65세이상 노인중 희망자에 대한 건강진단 실시
	○ 가정도우미 활동지원	○ 전액 시비사업 ○ 거동불편노인등 가사지원으로 보람된 노후 생활도모
	○ 경로식당 운영비지원	○ 토마스 도림경로식당 운영지원
노인여가 활동지원	○ 노인 여가시설 운영지원	○ 경로당 · 운영비 : 134~199천원/개소당·월 · 난방비 : 160~240천원/개소당·반기 ○ 노인교실 · 운영비 : 200천원/개소당·월
경로효친 사상양양	○ 경로행사지원	○ 동별 경로행사지원을 통한 효친사상 양양 및 경로유공 시민포창
	○ 노인교통수당지급	○ 65세이상 노인에게 분기별 1인당 버스요금 60회분 현금지원

**【가정복지부문】**

**□ 기본방향**

- 영·유아보육의 내실화
- 여성의 사회참여 확대와 능력 개발
- 청소년의 건전한 육성

**□ 계획지표**

구 분	단 위	2002	2003	2004	2005	2006	2007	비고
부 녀 복 지	여성인구	천명	199	198	197	197	198	198
	여성교실	개소	1	1	1	1	1	1

**□ 세부추진계획**

- 유아복지
  - 보유사업의 운영 내실화로 질적수준 향상

(단위 : 명, 개소)

구 분	2003	2004	2005	2006	2007	비고
유아인구(5세이하)	29,000	28,900	28,800	28,700	28,600	
보육대상아동	5,720	6,000	6,100	6,100	6,000	
보육시설(개소)	176	178	180	182	184	

○ 부녀복지

- 여성의 사회참여 확대 : 여성조직의 활성화
- 근검절약 분위기 조성 : 시민 알뜰장 운영
- 어려운 환경의 아동보호 : 소년소녀가정, 아동복지시설 아동
- 여성의 자질 향상과 능력 개발
  - ┌ 여성교실 운영
  - └ 여성교양대학 운영
- 요보호 여성의 예방 및 선도
  - 부녀상담소 설치 운영 및 부녀직업 보도 시설 지원
  - 미혼모 발생 예방 교육
  - 윤락여성 선도 및 합동 단속
  - 모·부자가정 지원
  - 일군 위안부 생활안정 지원

(단위 : 천명, 개소)

구 분	2003	2004	2005	2006	2007	비 고
여성인구	198	197	198	198	197	
여성교실	1	1	1	1	1	

□ 보조사업 전망

(단위 : 개소, 백만원)

사 업 명	2003	2004	2005	2006	2007	비 고	
보조금액 계	290	292	295	300			
유 아 복 지	대 상 (개소)	176	178	180	182	184	
	보조액	4,334	4,550	4,778	4,950	5,520	

## 사회복지분야 투자사업계획

(단위 : 백만원)

계			매년	43,789	15,190	21,868 (4,705)	6,199 (25) (641)	469 (2,141)	3,996 (641)	3,748 (641)	3,205 (641)	1,385 (641)	
1	자활근로 사업	단가20,000 인원65,000	매년	17,732	6,923	5,578 (3,205)	966 (641)	969 (641)	1,049 (641)	1,209 (641)	1,385 (641)	1,385 (641)	
2	신길종합 사회복지관 건립	지하2층 지상3층	'97~ 2003	9,874	7,350	2,524	2,524						
3	영등포1동 경로당건립	지상3층	2002 ~ 2003	897	397	500	500						
4	영등포3동 경로당건립	지상3층	2002 ~ 2003	1,395	520	875	875						
5	문래종합 사회복지관 건립	지하1층 지상6층	2003 ~ 2006	9,308		7,808 (1,500)		2,636 (1,500)	2,172	2,000	1,000		
6	기타사업	구립어린이집 개보수 등	2003 ~ 2007	4,583		4,583	1,334 (25)	1,090	775	539	820		

※ ( )는 시비사업이며, < >은 추정사업임.

# 자 활 근 로 사 업

## □ 사업개요

- 위 치 : 관내 전지역
- 규 모 : 연 65,000명 자활근로 실시
- 사업기간 : 매년
- 총사업비 : 17,732백만원

## □ 연도별 투자계획

(단위 : 백만원)

구분	총 사업비	기투자 (2001년전)	2002	연도별 투자계획						2008 외부
				소계	2003	2004	2005	2006	2007	
계	17,732	5,487	1,436	8,783	1,607	1,610	1,690	1,850	2,026	2,026
구비	11,234	3,493	778	5,578	966	969	1,049	1,209	1,385	1,385
시비	2,746	1,229	221	1,080	216	216	216	216	216	216
국비	3,752	765	437	2,125	425	425	425	425	425	425

## □ 사업효과

- 저소득 주민 생계보호 및 자립·자활의욕 고취

## 신길 종합사회복지관 건립

### □ 사업개요

- 위 치 : 영등포구 신길동 465-1, 2호
- 규 모 : 지하2층, 지상3층 (건물5,319㎡)
- 사업기간 : 1997 ~ 2003
- 총사업비 : 9,874백만원

### □ 연도별 투자계획

(단위 : 백만원)

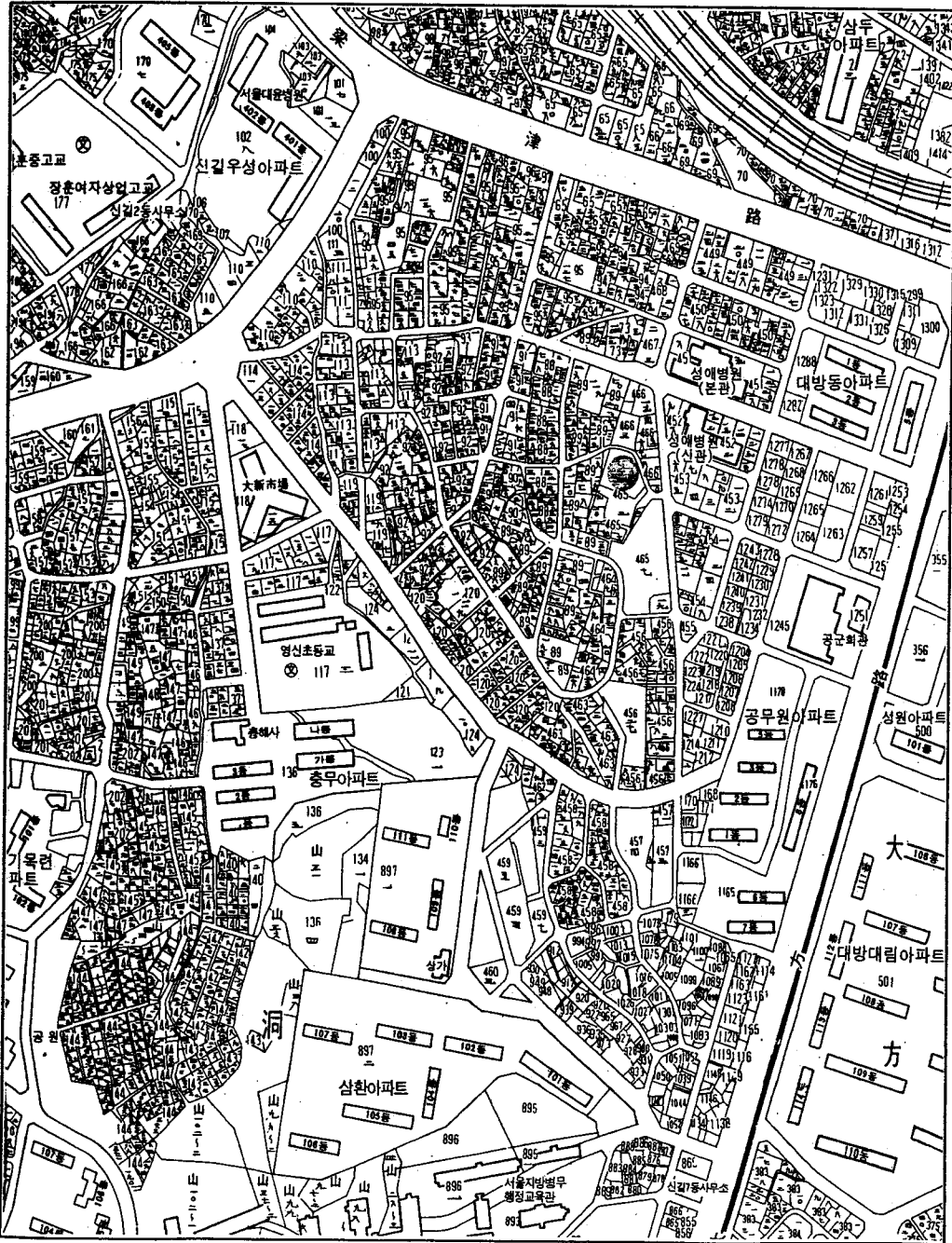
구분	총 사업비	기투자 (2001이전)	2002	연도별 투자 계획						2008 이후
				소계	2003	2004	2005	2006	2007	
계	9,874	4,216	3,134	2,524	2,524					
구비	7,991	2,333	3,134	2,524	2,524					
시비	1,500	1,500	0	0	0					
국비	383	383	0	0	0					

### □ 사업효과

- 저소득 주민 복지증진 및 문화격차 해소

# 위 치 도

□ 사업명 : 신길종합사회복지관 건립





## 영등포1동 경로당 건립

### □ 사업개요

- 위 치 : 영등포구 영등포동 620-50외1
- 규 모 : 지상 3층 (대지면적 173.0 m<sup>2</sup>)
- 사업기간 : 2002 ~ 2003
- 총사업비 : 740백만원

### □ 연도별 투자계획

(단위 : 백만원)

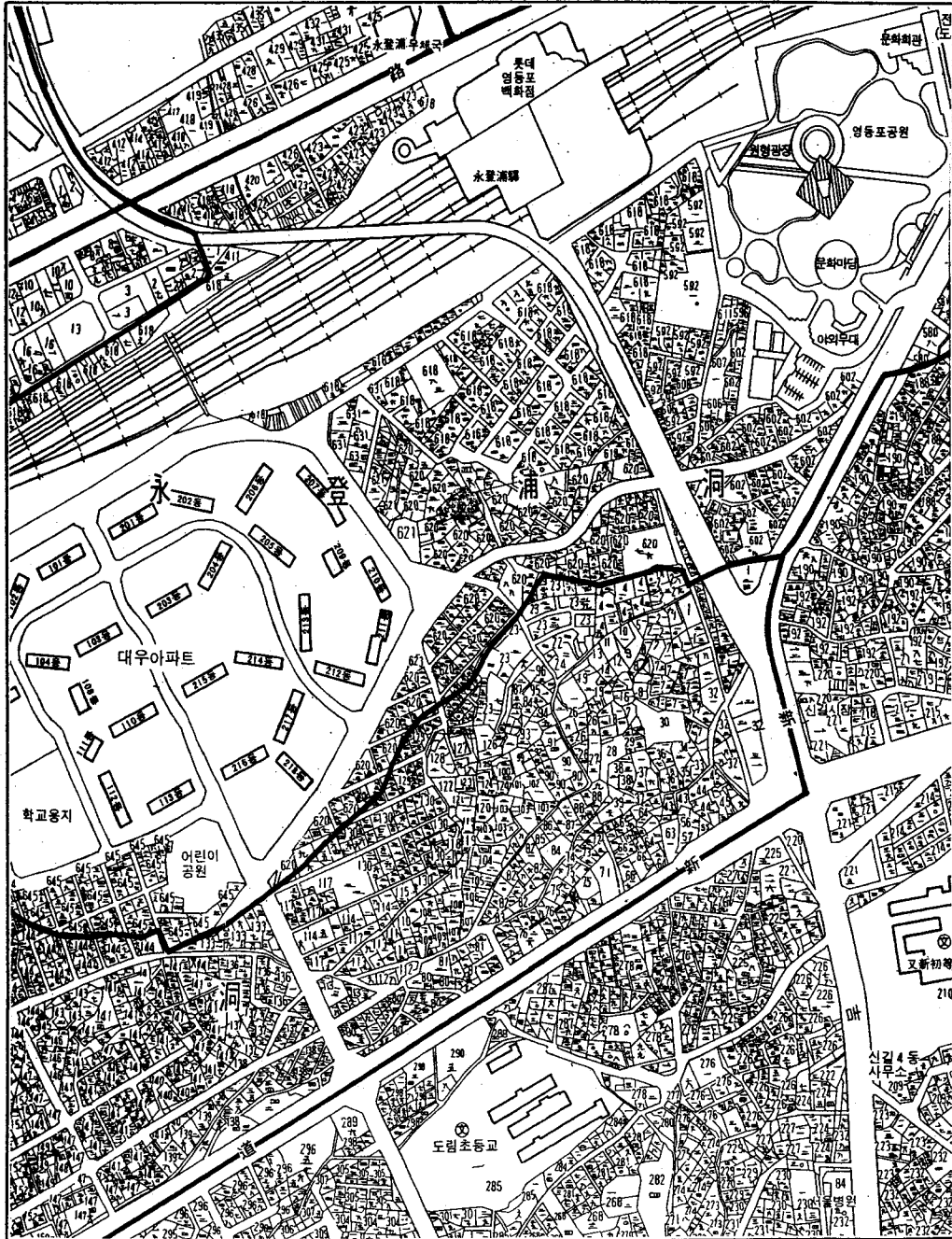
구분	총 사업비	기투자 (2001이전)	2002	연도별 투자계획						2008 이후
				소계	2003	2004	2005	2006	2007	
계	897		397	500	500					
구비	897		397	500	500					
시비										
국비										

### □ 사업효과

- 노인분들의 건의사항으로써 구립경로당을 건립하여 이용케 하므로써 민원해결
- 노인여가복지시설을 설치하므로써 노인복지 증진에 이바지함
- 늘어나는 노인분들의 휴식처를 제공하므로써 노인편의 증진 제공

# 위 치 도

□ 사업명 : 구립영등포1동경로당 건립



## 영등포3동 경로당 건립

### □ 사업개요

- 위 치 : 영등포구 영등포동7가 147-12,13
- 규 모 : 지상 3층 (대지면적 590.0 m<sup>2</sup>)
- 사업기간 : 2002 ~ 2003
- 총사업비 : 1,395백만원

### □ 연도별 투자계획

(단위 : 백만원)

구분	총 사업비	기투자 (2001이전)	2002	년도별 투자계획						2008 이후
				소계	2003	2004	2005	2006	2007	
계	1,395		520	875	875					
구비	1,395		520	875	875					
사비										
국비										

### □ 사업효과

- 노인분들의 건의사항으로써 구립경로당을 건립하여 이용케 하므로써 민원해결
- 노인여가복지시설을 설치하므로써 노인복지 증진에 이바지함
- 늘어나는 노인분들의 휴식처를 제공하므로써 노인편의 증진 제공

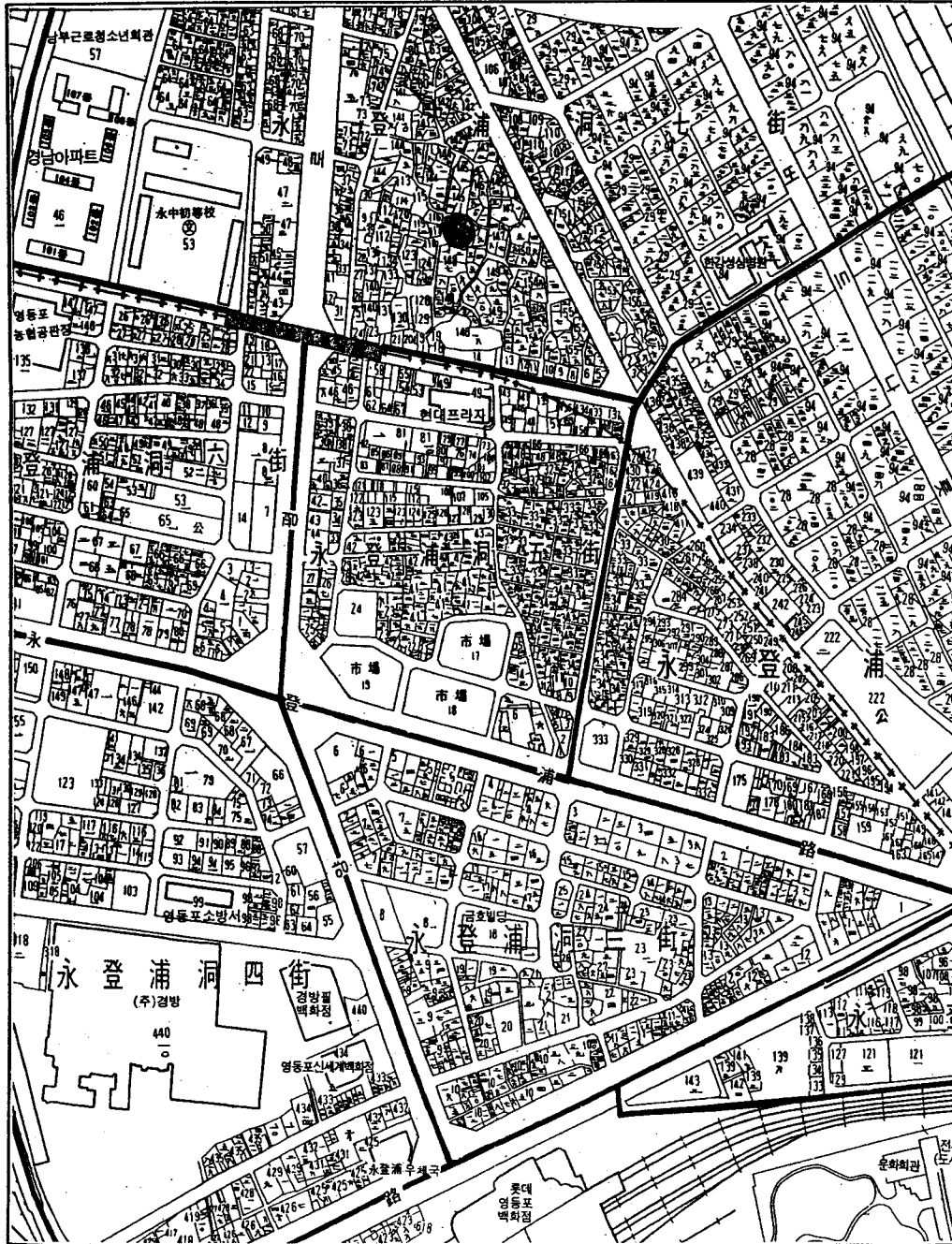
# 위 치 도

□ 사업명 : 문래종합사회복지관 건립



# 위 치 도

□ 사업명 : 구립영등포3동경로당 건립



# 문래종합사회복지관 건립

## □ 사업개요

- 위 치 : 영등포구 문래동 3가 76-2
- 규 모 : 지하1층, 지상6층 (연면적4,647㎡)
- 사업기간 : 2003 ~ 2006
- 총사업비 : 9,308백만원

## □ 연도별 투자계획

(단위 : 백만원)

구분	총 사업비	기투자 (2001이전)	2002	연도별 투자계획						2008 이후
				소계	2003	2004	2005	2006	2007	
계	9,308	0	0	9,308	0	4,136	2,172	2,000	1,000	
구비	7,808	0	0	7,808	0	2,636	2,172	2,000	1,000	
사비	1,500	0	0	1,500	0	1,500				
국비	0									

## □ 사업효과

- 저소득주민 복지증진 및 문화격차 해소

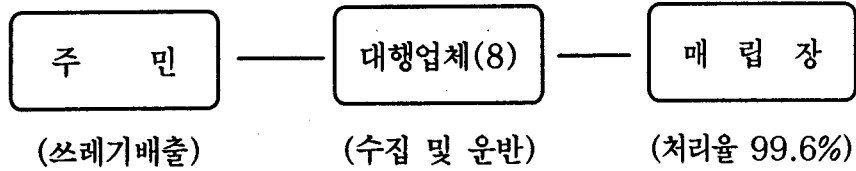
## 청 소 환 경 부 문

# 청 소 · 환 경 분 야

## 【청소부문】

### □ 주요 현황

#### ○ 쓰레기 처리체계



#### ○ 쓰레기 처리현황

수집·운반 처리면적	쓰레기 처리량	인 력
24.56km <sup>2</sup>	590톤/일	400명

#### ○ 청소인력

구 분	계	미 화 원								운전원
		소계	동	가로	기동대	차고	재활용수거	공중화장실	기타	
계	390	302	81	114	23	10	54	5	15	88
직영	263	221	-	114	23	10	54	5	15	42
대행	127	81	81							46



○ 수도권 매립지 현황

- 위 치 : 인천시 서구 검단동 일대

- 규 모 : 총 627만평 (매립용량 278백만톤)

구 분	1 단 계 (1공구)	2 단 계 (3공구)	3 단 계 (4공구)	4 단 계 (5공구)	5 단 계 (2공구)
매립면적	123만평	115만평	122만평	118만평	141만평
조성기간	'89~'91	'96~2000	2001~2002	2008~2009	2001~2012
매립기간	'92~'97	'98~2003	2004~2009	2010~2012	2013~2015

○ 쓰레기 배출량

(단위:톤)

구 분	계	생활쓰레기	사업장 배출쓰레기
1일평균배출량	590	474	116
배출 비율	100%	80.4%	19.6%

○ 청소장비

구 분	장 비				적 환 장
	차 량	컨테이너	수 하 차	압 축 기	
계	119	120	129	5	2
직 영	57	21	100	2	1
대 행	62	99	29	3	1

○ 청소차고 및 환승장

위 치	면 적	시설용량		비 고
		주차대수	쓰레기 압축	
대림3동 611번지 (도림1 빗물펌프장내)	대지:7,344㎡ 건물:2,712㎡	60대	110톤	

○ 공중변소

계		고 정 식		이 동 식		비 고
개 소	변 기 수	개 소	변 기 수	개 소	변 기 수	
21	101	9	79	12	22	

※ 관리인 : 5명

○ 분뇨처리 대행업체

업체명	보유차량	발생량/처리능력(1일)	관 할 구 역
서울산업	12대	279㎏/299㎏	영등포동, 당산동, 양평동, 도림동, 문래동, 대림동, 신길3.5동
덕성개발	7대	154㎏/248㎏	여의도동, 신길1·2·4·6·7동

□ 계획 지표

분 야 별	단 위	2003	2004	2005	2006	2007	비 고
쓰레기 배출량	톤/일	585	580	575	570	568	
1인 쓰레기 배출량	kg/인	1.43	1.42	1.41	1.40	1.39	
분뇨배출량 (정화조오니포함)	kl/일	390	390	390	390	390	
분뇨수거율	%	100	100	100	100	100	
청 소 인 력	명	410	415	420	425	423	
- 직 영	명	270	265	260	255	255	
- 대 행	명	140	150	160	170	170	
청 소 차 량	대	122	128	133	138	140	
- 직 영	대	57	60	62	64	65	
- 대 행	대	65	68	71	74	75	
재활용품분리수거량	톤	3,900	4,000	4,000	4,200	4,200	

□ 연도별 사업계획

(단위 : 대)

분 야 별	2003	2004	2005	2006	2007	비 고
청소차량 대체(증)차	10	8	3	4	3	

### 【환경보전부문】

#### □ 주요현황

- 대기배출업소 : 157개업소    ○ 폐수배출업소 : 460개업소

#### □ 기본방향

- 맑고 깨끗한 수질, 대기 환경보존 - 청정연료 공급확대 및 악취발생 억제

#### □ 계획지표

구 분	기준및단위	2003	2004	2005	2006	2007
아황산가스 (SO <sub>2</sub> )	0.03PPM/년간 평균	0.018	0.017	0.017	0.017	0.010
일산화탄소 (CO)	9PPM/8시간평균	1.1	1.1	1.1	1.1	0.9
안양천수질 (BOD)	mg/l	12	10	10	10	9

#### □ 추진계획

- 환경보전
  - 환경보전 홍보물 제작
    - 교육, 캠페인에 활용
- 주요추진사업

(단위:백만원)

구 분	2003	2004	2005	2006	2007
홍보물제작	22	20	20	20	23

- 맑은물, 맑은공기 보전
  - 폐수배출업소 관리분야
    - 등급관리 강화(청, 녹, 적)
    - 자율적인 환경보전유도
    - 취약시간대(야간, 공휴일)단속 강화
    - 환경관계 종사자 교육
  - 자동차 배출가스 단속강화

(단위:대)

구 분	2003	2004	2005	2006	2007	비고
자 동 차 단속대수	49,000	50,000	51,000	51,000	40,000	

# 청소환경분야 투자사업계획

(단위 : 백만원)

구분	사업명	사업기간	간담비	계	2003~2007					2008
					2003	2004	2005	2006	2007	2008
	계		21,240	21,240 (5,780)	3,844	4,036	4,238 (5,780)	4,450	4,672	
1	청소차량 대체구매	2003~2007	1,390	1,390	670	240	120	180	180	
2	음식물쓰레기 위탁처리비	2003~2007	6,348	6,134	174	1,185	1,308	1,711	1,750	
3	쓰레기 반입수수료	2003~2007	13,502	13,502	3,000	2,391	2,810	2,559	2,742	
4	clean 센터 시설 현대화 추진	2004~2005	6,000	220 (5,780)		220	(5,780)			

## 청소차량 대체 구매

□ 사업개요

- 사업기간 : 2003 년 ~ 2007년
- 교체대상 : 11톤 압축차외 20대
- 총사업비 : 1,390백만원

□ 추진사항

- 청소장비 현대화 및 노후차량 연차적 교체

□ 연도별 투자계획

(단위 : 백만원)

우선 순위	구분	총사업비	기투자 (2001~02)	2002	연도별 투자 계획						2008 이후
					소계	2003	2004	2005	2006	2007	
1	계	1,390			1,390	670	240	120	180	180	
	구비	1,390			1,390	670	240	120	180	180	
	시비										
	국비										

□ 사업효과

- 내구년한(6년) 초과차량의 적기 교체로 차량 가동률 향상 및 원활한 청소  
업무 수행
- 신속·정확한 청소업무 실천으로 시민만족도 제고

# 음식물 쓰레기 위탁처리비

## □ 사업개요

- 1 단계 : 100세대이상 공동주택 및 감량의무 사업장  
          당산1동, 대림1동 (2004. 3)
- 2 단계 : 전 동 전면실시(2004. 9)

## □ 추진사항

- 음식물 쓰레기 배출용기(가정용) 구입 배부 : 105,000개
- 음식물 쓰레기 분리수거 용기(거점) 구입 설치 : 38,050개
- 음식물 쓰레기 위탁처리 업체 선정 : 2~3개 업체
- 음식물 쓰레기 처리비용(월정액) 및 징수방법 결정 :  
          스티커 또는 전화요금, 쓰레기 봉투에 병과 등

## □ 세부추진계획

- 연차별 추진계획

(단위 : 백만원)

우선 순위	구분	총사업비	기투자 (2001이전)	200 2	연도별투자계획						2008 이후
					소계	2003	2004	2005	2006	2007	
2	계	6,348			6,348	174	1,405	1,308	1,711	1,750	
	구비	6,348			6,348	174	1,405	1,308	1,711	1,750	
	시비										
	국비										

## □ 사업효과

- 음식물쓰레기처리로 인한 자원의 재활용
- 2005년 매립지 매립 금지에 대한 대비



## 쓰레기 반입 수수료 납부

□ 사업개요

- 사업기간 : 2003년 ~ 2007년
- 관련근거 : 수도권매립지 운영관리조합 규약제15조제2항
- 총사업비 : 14,104백만원

□ 추진사항

- 매립지 조성에 필요한 자치구 처리비 부담액 납부

□ 연도별 투자계획

(단위 : 백만원)

우선 순위	구분	총사업비	기투자 (2001이전)	200 2	연도별투자계획						2008 이후
					소계	2003	2004	2005	2006	2007	
3	계	13,502			13,502	3,000	2,391	2,810	2,559	2,742	
	구비	13,502			13,502	3,000	2,391	2,810	2,559	2,742	
	시비										
	국비										

□ 사업효과

- 쓰레기 반입 수수료 적기 납부로 쓰레기의 원활한 처리도모
- 쓰레기 적기 수거 및 반입으로 깨끗한 환경 유지

## 일 반 행정 부 문

# 일반 행정분야

## □ 주요현황

### ○ 행정조직

- 구의회 : 1사무국 3담당
- 구 청 : 5국 1담당관, 22과 100담당
- 동 : 22동 22주무
- 보건소 : 1소 3과 12담당

### ○ 공무원 정원(2003. 10현재)

(단위 : 명)

계	구의회사무국	구 청	동	보건소	비 고
1,267	25	945	212	85	고용직 58 계약직 11

### ○ 청사현황

(단위 : m<sup>2</sup>)

계	구	동	보 건 소	구민회관	비 고
40,350	10,411	15,667	5,026	9,246	

### ○ 행정장비 현황

(단위 : 대)

구 분	계	구 의 회	구 청	동	보 건 소
행 정 차 량	67	2	36	22	7
개인용컴퓨터(PC)	1,737	31	1,121	476	109

○ 차량현황

(단위 : 대)

차량별	차종별 대수	차종별										특수차
		승용차				승합차			화물차			
		소형	중형	대형	지프	소형	중형	대형	소형	중형	대형	
계	67	4	3		1	5		1	45	2		5
5년 미만	32	3	3		1	4		1	16	2		2
5 ~ 6년	16	1				1			14			
6년 이상	19								15			3

※ 청소차 및 교통지도과 차량 제외

□ 추진방향

- 자치시대에 부응하는 자율 행정능력 배양
- 행정의 과학화, 전문화 추진으로 행정능률 및 서비스 질 제고
  - 하부조직의 직무분석 및 사무자동화 추진
  - 인력개발, 관리체계 개선 및 사기양양책 적극 개발
- 신속하고 정확한 민원처리를 위한 공부의 전산화 추진
- 행정능률 향상을 위한 개인용 컴퓨터 보급

□ 행정장비 보강 계획

(단위 : 대)

연도별 사무기별	계	2003	2004	2005	2006	2007	비고
전자복사기	83	15	8	20	20	20	
모사전송기	50	10	10	10	10	10	

(단위 : 대)

연도별 사무기별	계	2003	2004	2005	2006	2007	비 고
준 설 기	11	3	2	3	3	3	
기타 장비 (정수물품)	270	60	50	50	50	50	
책상, 의자등	1,250	250	250	250	250	250	
차량대폐차	25	5	5	5	5	5	

□ 구정 정보화 중기 계획

○ 추진목표

- 21세기 지식정보화시대에 적극 대처 지식기반 행정을 구현하고 지역 정보화를 활성화하여 전자주민복지 구현 및 구정경쟁력 향상

○ 추진방향

- 지역정보화를 적극 추진 전자 주민복지 실현 및 행정혁신 도모
- 주민지향적 전자서비스 실시 민원서비스 제고
- 지역주민에 대한 정보문화, 교육 확산 보급
- 행정정보 통합, 공유화 및 신속전달을 위한 정보화 기반시설 개선

○ 행정전산화 추진현황

(단위 : 백만원)

구 분	계	'99	2000	2001	2002
계	2,170	723	804	508	414
개 인 용 컴 퓨 터	1,564 (1,078대)	379 (296대)	476 (237대 대체)	457 (391대 대체)	252 (154대 대체)
HOST용 컴퓨터	280 (9대)	125 (3대)	115 (3대)	40 (1대)	327 (1대)
통신장비 및 기타	589	111 통신망증설	242 통신망증설	226 통신망증설	240 통신망증설
업무전산화		방화벽, 전자결재, 재무회계등	보건의료정보 침입탐지등	시·군구시스템 지식관리시스템등	시·군구시스템 정보통신기반확충등

○ 세부 추진계획

〈전산기 보급확대〉

- 전산기 보유현황 및 소요판단

(단위 : 대)

구 분	기본수요	현 보유	2003년 저급교체	교체대상
개인용 컴퓨터	1,737	1,737	472	'98년 전부 및 '99년 일부
개인용 프린터	711	711	113	'97년 전부 및 '98년 일부

- 전산기 보급 목표

- 기준지수 : 사무종사인원 1,059명 및 정보문화시설 등
- 보급기준 : 정보화 필요성능에 적합토록 전산기 대체 및 성능 향상

- 연도별 장비보급계획

(단위 : 대)

구 분	계	2003	2004	2005	2006	2007	비 고
계	2,233	370	563	350	519	431	
컴퓨터 (대 체)	1,544	279	406	250	391	218	
프린터 (대 체)	689	91	157	100	128	213	

〈구청 정보화 추진〉

- 지식관리시스템 확대(타 기관간 연계작업)
- 유해정보차단 프로그램 보급
- 종합정보통신망 고도화 사업
- 시군구 행정종합정보화 2단계사업 추진
- 정보화교육 확대 운영
- 인터넷 홈페이지 활성화(동영상서비스 실시 및 콘텐츠 추가)
- 초고속·대용량 전산장비 (PC 및 프린터) 보급
- 전산실 바이러스 방역시스템 구축
- 정보통신시스템 보안 취약점 분석
- 소요예산 : 1,890,132천원

- 전자서비스 및 행정업무용 기초 소프트웨어 확충
- 정보화 추진사업 효율적 지원을 위한 기초 전산장비 보급
- 시·군구 행정종합 정보화사업 안정화 추진
- 신 전자문서관리 시스템 도입에 따른 시스템 안정화
- 수준높은 웹서비스 제공을 위한 시스템 업그레이드
- 초고속 정보통신 시스템 안정화 구축
- 정보보호시스템 도입을 통한 정보화 자원보호 추진
- 주요서버 DB자료에 대한 보안솔루션 구축
- 정보통신분야 지방이양사무 추진

- 행정업무 재설계사업(BPR)추진
- 지리정보(GIS)활용 도시시설 종합정보화 추진
- 무선, 이동통신망 이용 정보화사업 추진
- 지식관리시스템 확대 구축(타 기관간 공유시스템 구축)
- 소요예산 : 500,000천원

- 행정정보화 및 지역정보화사업 지속 추진
- 인터넷 홈페이지 멀티미디어 시스템으로 구축
- 행정정보 및 민원처리를 인터넷으로 신청 및 발급



## 행정분야 투자사업 계획

(단위 : 백만원)

계 (9건)			44,153	44,153	3,955	9,400	11,106	8,565	11,127		
1	구청사 화장실 현대화	·대상:본관화장실 ·규모 -1층민원실화장실 증설 -2~5층 내부시설 현대화	2003	500	500	500					
2	영등포1동 청사신축	·위치:영등포1동 592-10 ·규모:지하1층 지상3층 (연건평 300평)		2,314	2,314		843	1,471			
3	당산2동 청사신축	·위치:당산동6가 305-4 ·규모:지하1층 지상4층 (연건평 500평)		3,604	3,604		344	392	2,428	440	
4	신길7동 청사신축	·위치:신길동 897-3 ·규모:지하2층 지상4층 (연건평 728평)		3,817	3,817	33	570	3,214			
5	영등포 벤처 타운건립	·위치: 미정 ·규모 -대지 660㎡ -건물 2,272㎡		6,134	6,134		3,165	1,525	1,444		
6	청소년등 수련시설 건립	·위치: 미정 ·규모: 미정		962	962		300	662			
7	문래2동 청사신축	·위치:문래동5가3 ·규모:지하1층 지상3층 (연건평 834평)		1,212	1,212				1,212		
8	양평2동 청사신축	·위치: 미정 ·규모:지하1층 지상4층 (연건평 500평)		3,226	3,226				806	2,420	
9	기타 일반행정비			22,384	22,384	3,422	4,178	3,842	2,675	8,267	

## 구청사 화장실 현대화

### □ 사업개요

- 위 치 : 구청 본관 화장실
- 내 용
  - 1층 민원용 화장실 증설(37㎡ → 65㎡) 및 시설 현대화
  - 2층 ~ 5층 화장실 시설 교체, 변경 및 현대화
- 사업기간 : 2003. 4월 ~ 9월
- 사 업 비 : 500백만원

### □ 추진사항

- 2002. 10월 공사 기본계획 수립
- 2003. 1월 설계 발주
- 2003. 6월 공사 발주
- 2003. 10월 공사 준공

### □ 연도별 투자계획

(단위:백만원)

우선 순위	구분	총사업비	기투자 (2001이전)	2002	연도별투자계획						2008이후
					소계	2003	2004	2005	2006	2007	
1	계	500	0	0	500	500					
	구비				500	500					

### □ 사업효과

- 화장실 시설 현대화 및 증설로 청사를 방문하는 민원인 및 직원들에게 편의제공

# 영등포1동 청사 신축

## □ 사업개요

- 위 치 : 영등포1동 592-10 (대지 565㎡)
- 규 모 : 지하1층, 지상3층 (연건평 300평)
- 사업기간 : 2004 ~ 2005
- 총사업비 : 2,314백만원

## □ 추진사항

## □ 연도별 투자계획

(단위 : 백만원)

우선 순위	구분	총사업비	기투자 (2001이전)	2002	연도별 투자계획						2008 이후
					소계	2003	2004	2005	2006	2007	
2	계	2,314	-	-	2,314		843	1,471			
	구비	2,314	-	-	2,314		843	1,471			
	시비										
	국비										

## □ 사업효과

- 쾌적한 환경 제공
- 주민 삶의 질 향상 및 자치역량 향상

## 당산2동 청사 신축

□ 사업개요

- 위 치 : 당산동 6가 305-4 (대지 551.7㎡)
- 규 모 : 지하1층, 지상4층 (연건평 500평)
- 사업기간 : 2004 ~ 2008
- 총사업비 : 3,604백만원

□ 추진사항

□ 연도별 투자계획

(단위 : 백만원)

우선 순위	구분	총사업비	기투자 (2001이전)	2002	연도별 투자 계획						2008 이후
					소계	2003	2004	2005	2006	2007	
3	계	3,604	-	-	3,604		344	392	2,428	220	220
	구비	3,604	-	-	3,604		344	392	2,428	220	220
	시비										
	국비										

□ 사업효과

- 쾌적한 환경 제공
- 주민 삶의 질 향상 및 자치역량 향상

# 신길7동 청사 신축

## □ 사업개요

- 위 치 : 신길동 897-3 (765.4㎡)
- 규 모 : 지하2층, 지상4층 (연건평 728평)
- 사업기간 : 2004~ 2005
- 총사업비 : 3,817백만원

## □ 추진사항

## □ 연도별 투자계획

(단위 : 백만원)

우선 순위	구분	총사업비	기투자 (2001이전)	2002	연도별 투자 계획						2008 이후
					소계	2003	2004	2005	2006	2007	
4	계	3,817	-	-	3,817	33	570	3,214			
	구비	3,817	-	-	3,817	33	570	3,214			
	시비										
	국비										

## □ 사업효과

- 쾌적한 환경 제공
- 주민 삶의 질 향상 및 자치역량 향상

## 영등포벤처지원센터(창업보육센터)건립

### □ 사업개요

- 위 치 : 입지 미선정
- 규 모 : 대지 200평, 건물 연면적 840평(지하2층, 지상5층)
- 총사업비 : 6,134백만원
- 사업기간 : 2004~2006

### □ 추진사항

- 2002.10월 영등포벤처센터 건립 추진계획 방침 결정
- 2002.12월 구의회 사회건설위원회 주요업무보고
- 2002.12월 구의회 2003년 예산 미반영
- 2003. 9월 영등포벤처센터 변경 건립계획 방침 결정

### □ 연도별 투자계획

(단위 : 백만원)

우선 순위	구분	총사업비	기투자 (2001~02)	200 2	연도별 투자 계획					2008 이후	
					소계	2003	2004	2005	2006		2007
5	계	6,134	-	-	6,134	-	3,165	1,525	1,444	-	-
	구비	5,834	-	-	5,834	-	3,165	1,525	1,144	-	-
	사비	300	-	-	300	-	-	-	300	-	-
	국비	-	-	-	-	-	-	-	-	-	-

### □ 사업효과

- 벤처기업의 창업활성화 및 경쟁력 강화 지원
- 고부가가치 유발 도시형 첨단산업 유치로 고용과 소득을 창출하여 지역경제 활성화

# Clean 센타 시설 현대화 추진

## □ 사업 개요

- 사업기간 : 2004. 6 ~ 2005. 12
- 소요예산 : 6,000백만원(시비 구비)
- 사업내용
  - 청소차고 지하화(면적 3,700㎡)
  - 완충녹지 조성 및 주민휴게시설 설치
  - 일방통행 진입도로 왕복2차선 확장
  - 목재처리장 분진방지장치 보완 등 시설 현대화

## □ 추진현황

- 2003. 6. 17 사업추진계획 구청장 방침(제459호)
- 2003. 6. 18 사업부지 도시계획시설 변경 입안 의뢰
  - 유희 유수지(3,700㎡) → 공공공지
- 2003. 7. 18 영등포구 도시계획위원회 자문
  - 사업부지 도시계획시설 변경(안) 원안 가결

## □ 연도별 투자계획

(단위:백만원)

우선 순위	구분	총사업비	기투자 (2001전)	2002	연도별투자계획						2008 이후
					소계	2003	2004	2005	2006	2007	
4	계	6,000			6,000		220	5,780			
	구비	220			220		220				
	시비	5,780			5,780			5,780			
	국비										

## □ 사업효과

- 청소시설 및 유수지관련 장기 집단민원 해소
- 청소시설의 현대화로 안전하고 안정적인 운용 여건 마련

## 양평2동 청사 신축

**□ 사업개요**

- 위 치 : 미정(대체 부지 물색중)-200평
- 규 모 : 지하1층, 지상4층 (연건평 500평)
- 사업기간 : 2005~ 2006
- 총사업비 : 3,226백만원

**□ 추진사항**

**□ 연도별 투자계획**

(단위 : 백만원)

우선 순위	구분	총사업비	기투자 (2001이전)	2002	연도별 투자 계획						2008 이후
					소계	2003	2004	2005	2006	2007	
8	계	3,226	-	-	3,226	-	-		806	2,420	
	구비	3,226	-	-	3,226	-	-		806	2,420	
	시비										
	국비										

**□ 사업효과**

- 쾌적한 환경 제공
- 주민 삶의 질 향상 및 자치역량 향상



## 폐교부지 매입을 통한 청소년 수련시설(등) 건립

### □ 사업개요

- 위 치 : 미 정
- 규 모 : 미 정
- 사업기간 : 2004 ~ 2005
- 총사업비 : 962백만원
  - 본 사업비는 현재 매입대상 폐교중 입지조건이 가장좋은 충남보령 소재의 장현초교를  
기준시설로 설정하여 부지매입후 건축(리모델링)할 경우의 소요예산 산출

### □ 추진사항 및 계획

- 매입대상 폐교실사(1차) : 강화,보령등 5개 대상 폐교 실사
- 폐교부지 확보 계획 수립 : 구 방침 제82호(200..10.27)
- 매입대상 폐교확정 : 경기,서해안 인접지등 다양한 폐교 실사후 최적의  
조건을 갖춘 매입대상 폐교확정
- 건축방법 결정 : 매입대상 폐교확정시 기존 건물의 상태에 따라 신축,  
리모델링 등의 방향 결정

### □ 연도별 투자계획

(단위 : 백만원)

우선 순위	구분	총사업비	기투자 (2001이전)	2002	연도별 투자 계획						2008 이후
					소계	2003	2004	2005	2006	2007	
6	계	962	-	-	962		300	662			
	구비	962	-	-	962		300	662			
	시비										
	국비										

### □ 사업효과

- 폐교를 활용한 자체 주민복지시설을 확보함으로써 주민복지 실현을  
위한 역량 강화
- 구민에게 자연과 벗하며 심신을 수련할 수 있는 공간 제공

## 문래2동 청사 신축

### □ 사업개요

- 위 치 : 문래동 5가 3 (총대지1,749㎡)
- 규 모 : 지하1층, 지상3층 (연건평 834평)
- 사업기간 : 2004~ 2006
- 총사업비 : 1,212백만원 (\* 임차료 및 청사이전비)

### □ 추진사항

### □ 연도별 투자계획

(단위 : 백만원)

우선 순위	구분	총사업비	기투자 (2001이전)	2002	연도별 투자 계획						2008 이후
					소계	2003	2004	2005	2006	2007	
7	계	1,212	-	-	1,212	-			1,212		
	구비	1,212	-	-	1,212	-			1,212		
	시비										
	국비										

### □ 사업효과

- 쾌적한 환경 제공
- 주민 삶의 질 향상 및 자치역량 향상

**제4장**  
**특별회계 중기투자·재정계획**

# I 의료급여기금 특별회계

의료보호법 제21조 규정에 의거 생활유지의 능력이 없거나 생활이 어려운 자에 대한 효율적인 의료보호를 위하여 기금의 합리적인 관리와 의료보호 대상자의 편리를 도모하여 국민보건향상과 사회복지 증진에 이바지 하고자 함.

## □ 기본방향

- 의료보호 대상자 진료범위 및 진료기관 지정 확대
- 의료보호 대상자 진료비의 본인 부담비율의 완화
- 의료복지사업의 정착기반 조성

## □ 의료보호 대상자 예상지표

(단위 : 명)

2002	2003	2004	2005	2006
7,381	8,119	8,930	9,823	10,805

※ 연평균 10% 증가 적용

## □ 연차적 기금조성계획

(단위 : 백만원)

계	2002	2003	2004	2005	2006
253	29	44	52	60	68

□ 진료비 부담율

- 의료보호 1종 : 무료
- 의료보호 2종
  - 외래진료
    - 1차 : 1,500원
    - 2차 : 본인 20%
  - 입원진료 : 본인 20%

□ 재정운영실적 및 계획

- 실적 (단위 : 백만원)

구분		합계 (97~2001)	'97	'98	'99	2000	2001	비고
세입	합계	25,060	1,944 (60.8%)	2,805 (44.3%)	4,051 (44.4%)	6,671 (64.7%)	9,589 (43.7%)	
	이월금	49	5	11	1	5	8	
	융자금수입	22	6	4	1	2	4	
	잡수입	23	6	4	5	4	5	
	보조금	10,924	1,927	2,786	4,044	6,660	9,572	
세출	합계	10,966	1,933 (60.4%)	2,805 (45.1%)	4,046 (44.2%)	6,663 (64.7%)	9,774	
	의료보호비	10,882	1,926	2,803	4,044	6,658	9,582	
	기금운용	84	7	2	2	5	7	

- 전망 (단위 : 백만원)

구분		합계 (2002~2006)	2002	2003	2004	2005	2006	비고
세입	합계	253	29	44	52	60	68	
	이월금	11	1	2	2	2	4	
	융자금수입	6	1	1	1	1	2	
	잡수입	6	1	1	1	1	2	
	보조금	246	26	40	48	56	60	
세출	합계	253	29	44	52	60	68	
	의료보호비	243	27	42	50	58	66	
	기금운용	10	2	2	2	2	2	

## Ⅱ 주민소득지원 및 생활안정기금 특별회계

### □ 기본방향

- 지원대상 : 자립의욕과 능력이 있는 저소득 가구
- 지원조건 : 2년거치 2년 균등상환, 연이자율 3%

### □ 운용계획

- 세입전망
  - 반기별 대하금 전액 회수
  - 체납금 상환 : 매년 13.3% 회수
- 세출전망
  - 시재금 범위내 대상가구에 대한 지원액 가구당 2,000~4,000만원

### □ 기금운영 방향

- 체납금 회수 및 관리강화
  - 분납 희망자에 대한 매월 고지서 발송
  - 분기별 재산조회를 통한 채권확보 및 납부독려
  - 주채무자 및 연대보증인에 대한 상환독려 안내
- 자금지원 계획의 적극적인 홍보로 수혜가구 확대

□ 재정운용 실적 및 전망

○ 실적

(단위:백만원)

구분		합계 (98~2002)	'98	'99	2000	2001	2002	비고
세입	합계	4,908	684	777	1,084	1,165	1,198	
	경상이자수입	392	11	69	100	128	84	
	이월금	3,039	498	470	597	603	871	
	융자금수입 전입금 잡수입	1,477	175	238	387	434	243	
세출	합계	2,199	684	180	480	295	560	
	융자금	2,199	684	180	480	295	560	

○전망

(단위 : 백만원)

구분		합계 (2003~2007)	2003	2004	2005	2006	2007	비고
세입	합계	4,119	696	863	857	994	1,009	
	이자수입	280	107	36	40	50	47	
	이월금	2,062	282	476	414	412	478	
	융자금수입	2,077	307	351	403	532	484	
세출	융자금	4,119	680	863	857	994	1,009	

### Ⅲ 주차장 특별회계

#### □ 현 황

○ 자동차수 (2003.10.30 현재) (단위 : 대)

계	승용차	승합차	화 물	특수자동차	비 고
130,441	96,666	10,162	23,318	295	

○ 주차시설 (2003.10.30현재)

구 분	계	민영 (노외)	공 영	
			노 외	노 상
개 소	163	112	18	33
주차대수	9,201	6,952	1,275	974

#### □ 현 실태

- 꾸준한 차량증가 추세로 주차난 심화 예상
- 부지확보에 따른 보상비 과다 소요로 대규모 공용주차장 건립의 어려움

#### □ 추진방향

- 재원확충을 위한 주차장 특별회계 지속운용
- 학교, 공원 지하 등 공공용지 지하주차장 건립으로 주차시설 확충 및 거주자 우선주차장 확대 방안 강구
- 공용노상 주차장 확대 - 민간위탁 관리
- 건물 부설 주차장 무단용도변경 단속 강화 및 불법 주·정차 단속 지속 실시



□ 계획지표

(단위:천대)

구 분	2003	2004	2005	2006	2007	비 고
등록대수	130	133	135	138	140	
주차용량	76	78	80	82	84	

□ 재정운영실적 및 전망

○ 실 적

(단위 : 백만원)

구 분		합 계 ('98~2002)	'98	'99	'2000	2001	2002	비 고
세 입	합 계	180,503	31,516	37,030	34,149	41,493	36,315	
	경상사용료수입	31,878	4,408	6,403	6,822	7,016	7,229	
	이 월 금	117,430	21,588	25,092	22,239	27,546	20,965	
	잡 수 입	18,056	3,381	3,816	2,989	3,800	4,070	
	과년도수입	13,139	2,139	1,719	2,099	3,131	4,051	
세 출	합 계	41,493	7,193	14,791	6,627	41,493	36,315	
	주차 관리	19,241	2,389	2,634	3,276	5,262	5,680	
	주차장건설	87,178	4,804	12,157	3,351	36,231	30,635	

## ○ 전 망

(단위 : 백만원)

구 분		합 계 (2003~2007)	2003	2004	2005	2006	2007	비고
세 입	합 계	159,374	31,374	32,000	32,000	32,000	32,000	
	사업수입 (주차장관리수입)	33,293	6,387	6,578	6,776	6,776	6,776	
	이월금	93,443	18,724	18,973	18,582	18,582	18,582	
	잡수입	20,491	3,932	4,049	4,170	4,170	4,170	
	과년도수입	12,147	2,331	2,400	2,472	2,472	2,472	
세 출	합 계	159,374	31,374	32,000	32,000	32,000	32,000	
	사업비	116,491	23,053	23,457	23,327	23,327	23,327	
	관리비	22,176	4,254	4,383	4,513	4,513	4,513	
	예비비	20,707	4,067	4,160	4,160	4,160	4,160	

## ○ 주요투자사업계획

(단위 : 백만원)

구 분	계	2003	2004	2005	2006	2007	비고
합 계	116,491	23,053	23,457	23,327	23,327	23,327	
주택가 주차장건설	109,236	21,738	22,443	21,979	21,688	21,388	
구·OB맥주 공장 부지 주차장건설	682	682					
주차장관련사업 (기타)	6,573	633	1,014	1,348	1,639	1,939	

## 주차장 특별회계 투자사업계획

(단위 : 백만원)

				2012	2013	2014	2015	2016	2017	2018	2019
	<b>계 (5건)</b>			172,391 (12,974)	55,900 (5,727)	116,491 (7,247)	20,053 (7,247)	23,457	23,327	23,327	23,327
1	(구)OB맥주 공장부지 주차장건설	· 위치:영등포동 592-10 · 규모:2,205㎡	'99~ 2003	3,556	2,874	682	682				
2	주택가 공동 주차장 건설	· 각 동별 1개소	'97~ 2007	160,744 (12,974)	51,508 (5,727)	109,236 (7,247)	21,738 (7,247)	22,443	21,979	21,688	21,388
4	주차장관련 시설물 정비 사업	· 주.정차 금지 시설 설치 · 주차구획선설치 · 안내표지판설치	200 1~200 7	2,204	732	1,472	281	291	300	300	300
5	기타 주차장 관련사업		200 1~200 7	5,887	786	5,101	352	723	1,048	1,339	1,639

\* ( )은 시비지원 사업임.

## (구)OB맥주 공장부지 주차장 건설

### □ 사업개요

- 위 치 : 영등포구 영등포1동 592-10
- 규 모 : 2,205㎡ (667평)
- 사업기간 : 1999 ~ 2003년
- 총사업비 : 3,556백만원

### □ 연도별 투자계획

(단위 : 백만원)

구분	총 사업비	기투자 (2000이전)	2001	연도별 투자계획						2007 이후
				소계	2003	2004	2005	2006	2007	
계	3,556	2,161	713	682	682					
구비	3,556	2,161	713	682	682					
시비										
국비										

### □ 사업효과

- 주택가 주차난 해소 및 공원이용자 편익 증진

## 주택가 공동 주차장 건설

### □ 사업개요

- 위 치 : 영등포구 전지역 (여의동 제외)
- 규 모 : 각 동별 1개소 공동주차장 건설
- 사업기간 : 1997 ~ 2007년
- 총사업비 : 160,744백만원

### □ 연도별 투자계획

(단위 : 백만원)

구분	총 사업비	기투자 (2001년진)	2002	연도별 투자계획						2007 이후
				소계	2003	2004	2005	2006	2007	
계	160,744	40,705	10,803	109,236	21,738	22,443	19,000	19,000	19,000	
구비	160,744	40,705	10,803	109,236	21,738	22,443	21,979	21,688	21,388	
사비	(12,974)	(2,031)	(3,696)	(7,247)	(7,247)					
국비										

### □ 사업효과

- 주택가의 야간주차난 해소로 주민생활 편익증진 및 화재등 긴급사태 발생시 도로확보 용이

## 주차장관련 시설물 정비

### □ 사업개요

#### ○ 현황 및 내용

- 주차차 금지선 도색 및 정비 : 45,000m
- 주차구획선 도색 및 정비 : 8,500면
- 거주자우선주차안내표지판 : 1,300개소

○ 사업기간 : 1999 ~ 2007년

○ 총사업비 : 2,204백만원

### □ 연도별 투자계획

(단위 : 백만원)

구분	총 사업비	기투자 (2000어전)	2001	연도별 투자계획						2007 이후
				소계	2003	2004	2005	2006	2007	
계	2,204	465	267	315	281	291	300	300	300	
구비	2,204	465	267	315	281	291	300	300	300	
시비										
국비										

### □ 사업효과

- 거주자 우선주차제 이용자 편익 증대 및 주택가 이면도로 주차난 해소